

Ministério de
Infraestrutura
Lote:
Rio - Valadares








Agenda

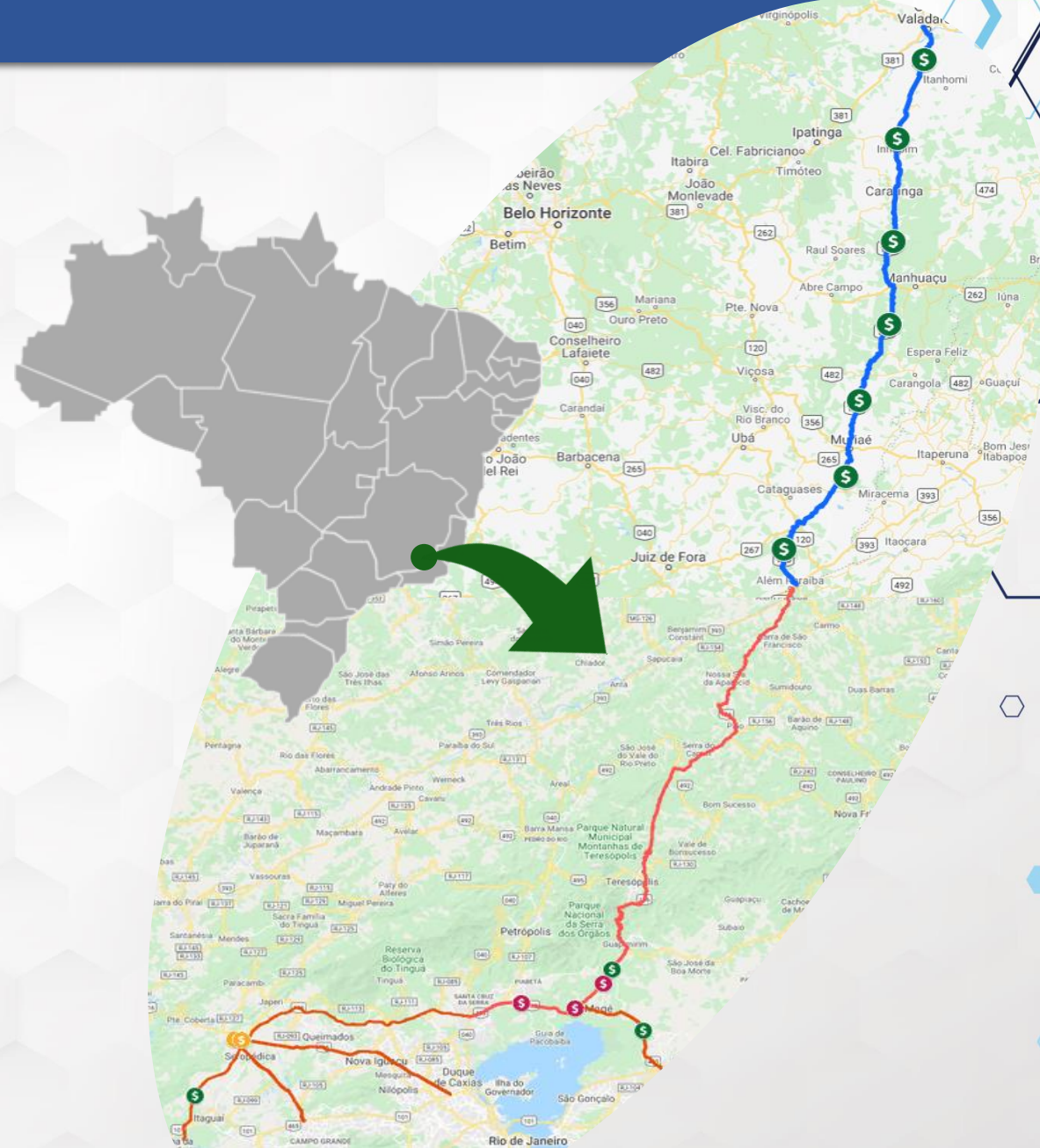
- Visão Geral
- Principais Obras
- Investimentos
- Operação
- DUF
- Resultados Financeiros

Visão Geral

Extensão
720,7 km

 Minas Gerais: 405,8 km
 Rio de Janeiro: 314,9 km

-  Praça de Pedágio a Implantar
-  Praça de Pedágio Existente
-  Praça de Pedágio a Demolir





Prazo
30 Anos



Pedágio
12 Praças



Poder
Concedente
ANTT



CAPEX
R\$9,15 bi



OPEX
R\$5,84 bi



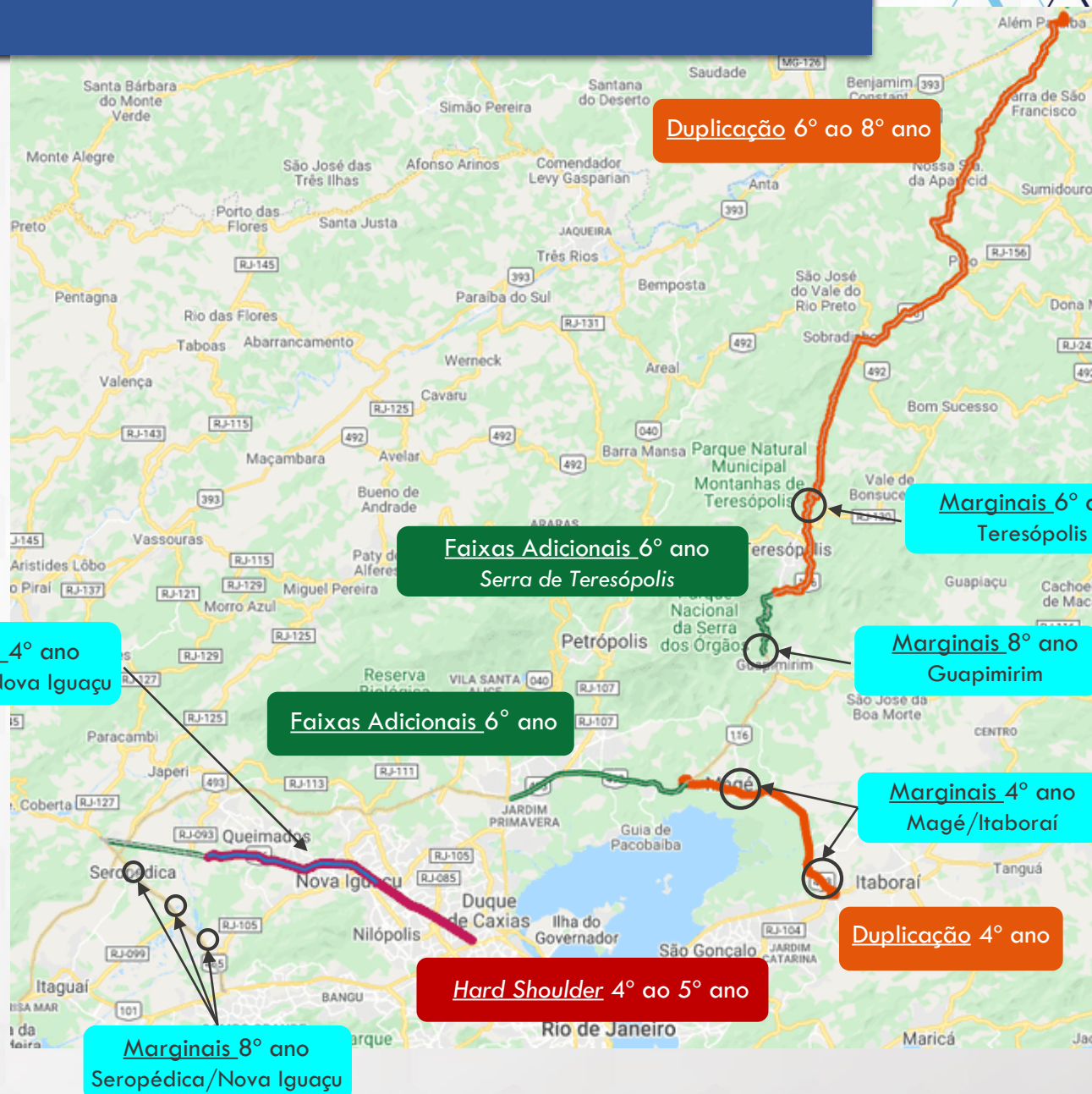
Receita Bruta
R\$35,2 bi


Principais Obras



Principais Obras

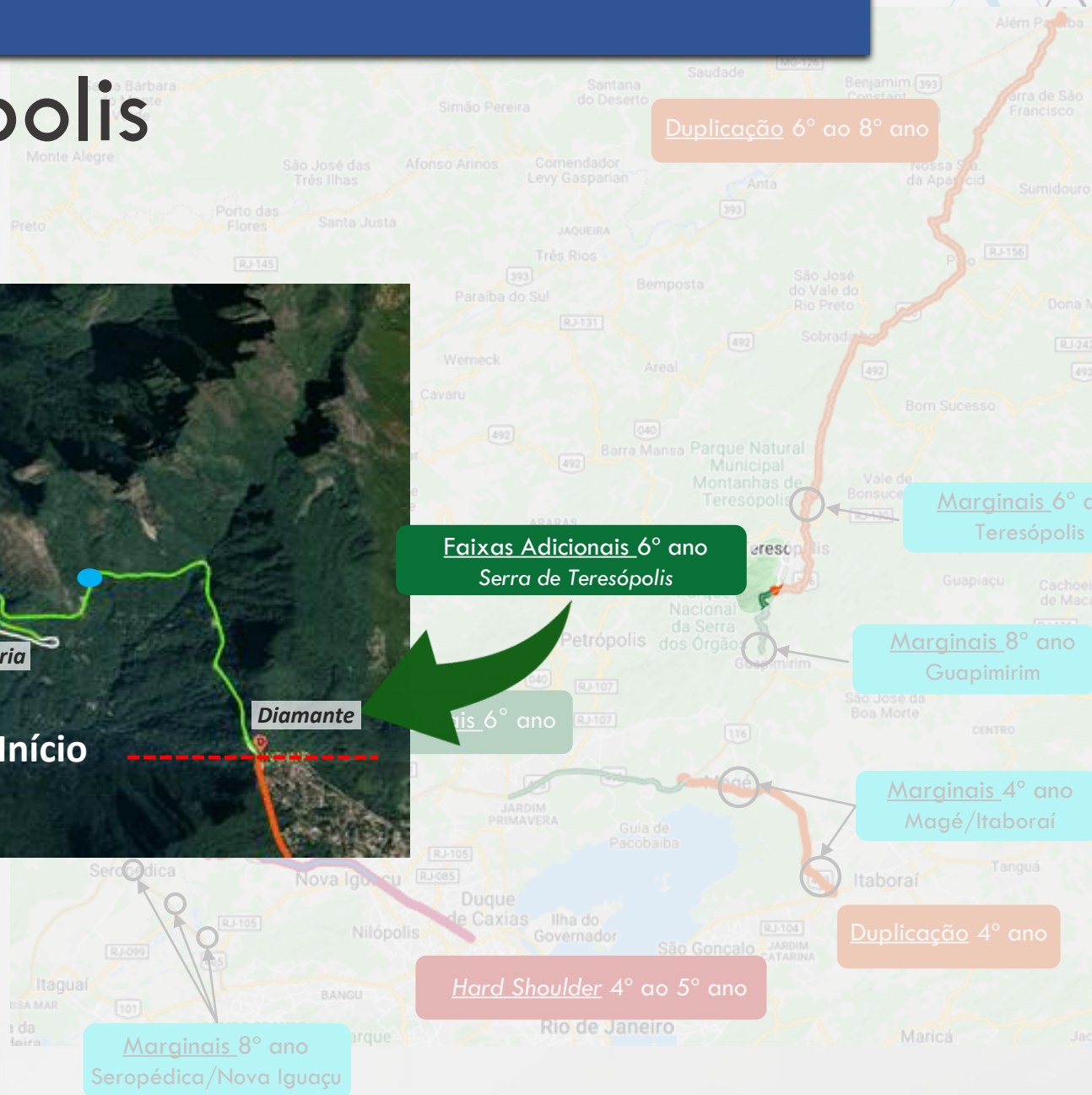
Rio de Janeiro



-  Vias Marginais
-  Faixas Adicionais
-  Duplicações
-  Hard Shoulder

Principais Obras

Serra de Teresópolis



- Vias Marginais
- Faixas Adicionais
- Duplicações
- Hard Shoulder

Principais Obras

Região Metropolitana RJ



Hard Shoulder
Vias Marginais
3ª Faixa + Acostamento (ambos sentidos)

Marginais 4º ano
Queimados/Nova Iguaçu

Marginais 8º ano
Seropédica/Nova Iguaçu

Alça de ligação Rodovia RioValadares - L. Vermelha (4º ano)

Novas Alças no Trevo das Margaridas (4º ano)

Duplicação 6º ao 8º ano

Duplicação 4º ano

Hard Shoulder 4º ao 5º ano

- Vias Marginais
- Faixas Adicionais
- Duplicações
- Hard Shoulder

Investimentos



Investimentos no Rio de Janeiro



CAPEX RJ
R\$4,81 bi



OPEX RJ
R\$3,08 bi

117 km

Duplicações

82

Novas OAEs

25

Passagem de Fauna

125 km

Faixas Adicionais

18

Interseções

318

Pontos de ônibus

63 km

Marginais

46

Retorno/Rotatória

54

Passarelas

Investimentos em Minas Gerais



CAPEX MG
R\$4,34 bi



OPEX MG
R\$2,76 bi

192 km

Duplicações

54

Novas OAEs

43

Passagem de Fauna

131 km

Faixas Adicionais

11

Interseções

144

Pontos de ônibus

23 km

Marginais

47

Retorno/Rotatória

21

Passarelas

CAPEX – Breakdown (R\$ milhões)

\$ R\$ 9,15 bi



Trabalhos Iniciais
Cronograma: Ano 1
CAPEX: R\$ 187 milhões



Socioambiental
Cronograma: Ano 2 ao ano 8
CAPEX: R\$ 251 milhões



Custos Indireto
Cronograma: Ano 2 ao ano 8
CAPEX: R\$ 239 milhões



Obras de Manutenção
Cronograma: Ano 6 ao ano 30
CAPEX: R\$ 1.982 milhões



Sistemas de Operação
Cronograma: Ano 1 ao ano 30
CAPEX: R\$ 997 milhões



Obras de Ampliação de Capacidade e Melhorias
Cronograma: Ano 2 ao ano 8
CAPEX: R\$ 4.785 milhões



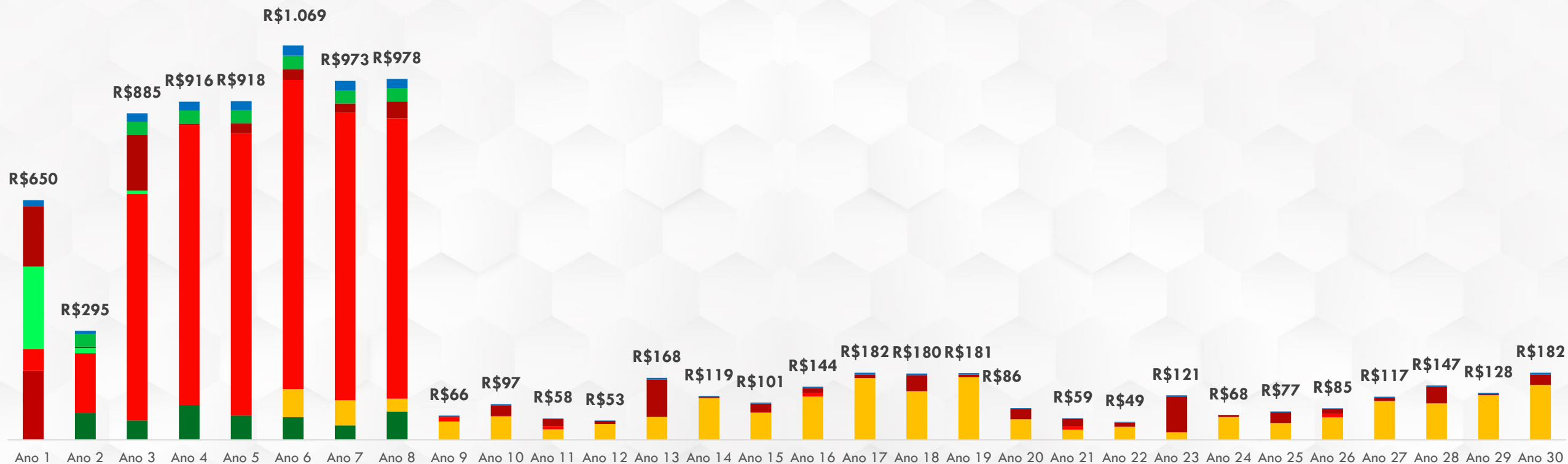
Obras de Recuperação
Cronograma: Ano 2 ao ano 8
CAPEX: R\$ 463 milhões



Edificações
Cronograma: Ano 1 ao ano 3
CAPEX: R\$ 248 milhões

CAPEX por ano (R\$ milhões)

- Trabalhos Iniciais
- Manutenção
- Edificações Gerais
- Desapropriação
- Recuperação do Sistema Rodoviário
- Obras de Ampliação de Capacidade e outras melhorias
- Equipamentos e sistemas
- Custos Indiretos



Desconto de Usuário Frequente



Desconto de Usuário Frequentemente

Desconto do Usuário Frequentemente (DUF)

Tarifa Média conforme a frequência mensal

Praça	Sem descontos	Com AVI	Com DUF - Frequência Mês por Sentido					
			5 Viagens	10 Viagens	15 Viagens	20 Viagens	25 Viagens	30 Viagens
Viúva Graça	R\$ 10,56	R\$ 10,03	R\$ 8,81	R\$ 7,55	R\$ 6,53	R\$ 5,70	R\$ 5,02	R\$ 4,46
Itaguaí	R\$ 6,79	R\$ 6,45	R\$ 5,99	R\$ 5,48	R\$ 5,03	R\$ 4,62	R\$ 4,27	R\$ 3,95
Guapimirim	R\$ 12,41	R\$ 11,79	R\$ 10,23	R\$ 8,66	R\$ 7,41	R\$ 6,40	R\$ 5,59	R\$ 4,93
Itaboraí	R\$ 12,92	R\$ 12,27	R\$ 9,38	R\$ 6,96	R\$ 5,38	R\$ 4,30	R\$ 3,54	R\$ 2,99
Leopoldina	R\$ 8,93	R\$ 8,48	R\$ 7,57	R\$ 6,61	R\$ 5,82	R\$ 5,15	R\$ 4,59	R\$ 4,12
Bom Jesus da Cachoeira	R\$ 7,90	R\$ 7,51	R\$ 6,79	R\$ 6,02	R\$ 5,37	R\$ 4,81	R\$ 4,33	R\$ 3,92
Miradouro	R\$ 7,27	R\$ 6,91	R\$ 5,89	R\$ 4,88	R\$ 4,11	R\$ 3,50	R\$ 3,02	R\$ 2,64
Orizânia	R\$ 5,99	R\$ 5,69	R\$ 5,39	R\$ 5,04	R\$ 4,72	R\$ 4,43	R\$ 4,16	R\$ 3,91
Santa Bárbara do Leste	R\$ 6,64	R\$ 6,31	R\$ 6,01	R\$ 5,67	R\$ 5,35	R\$ 5,06	R\$ 4,79	R\$ 4,53
Inhapim	R\$ 8,15	R\$ 7,74	R\$ 6,51	R\$ 5,32	R\$ 4,42	R\$ 3,73	R\$ 3,20	R\$ 2,78
Governador Valadares	R\$ 6,56	R\$ 6,23	R\$ 6,06	R\$ 5,84	R\$ 5,64	R\$ 5,45	R\$ 5,27	R\$ 5,09



MINISTÉRIO DA
INFRAESTRUTURA



PÁTRIA AMADA
BRASIL
GOVERNO FEDERAL

Obrigado

Ministerio de Infraestrutura