

Comissão de Turismo da Câmara dos Deputados

Audiência Pública

“Educação e Formação Profissional em Turismo” Graduação

Prof. Carlos Eduardo Silveira


E Grupo de Pesquisa TEEM/UFPR/Anptur

t
ourism
turismo
tourisme
turismo

e
ducation
ducación
ducation
ducação

e
mployment
mpleo
mploi
mprego

m
arket
mercado
arché
mercado



ANPTUR
ASSOCIAÇÃO NACIONAL DE PESQUISA
E PÓS-GRADUAÇÃO EM TURISMO

FNCSTUR
FÓRUM NACIONAL DE CURSOS SUPERIORES
DE TURISMO, HOSPITALIDADE E LAZER

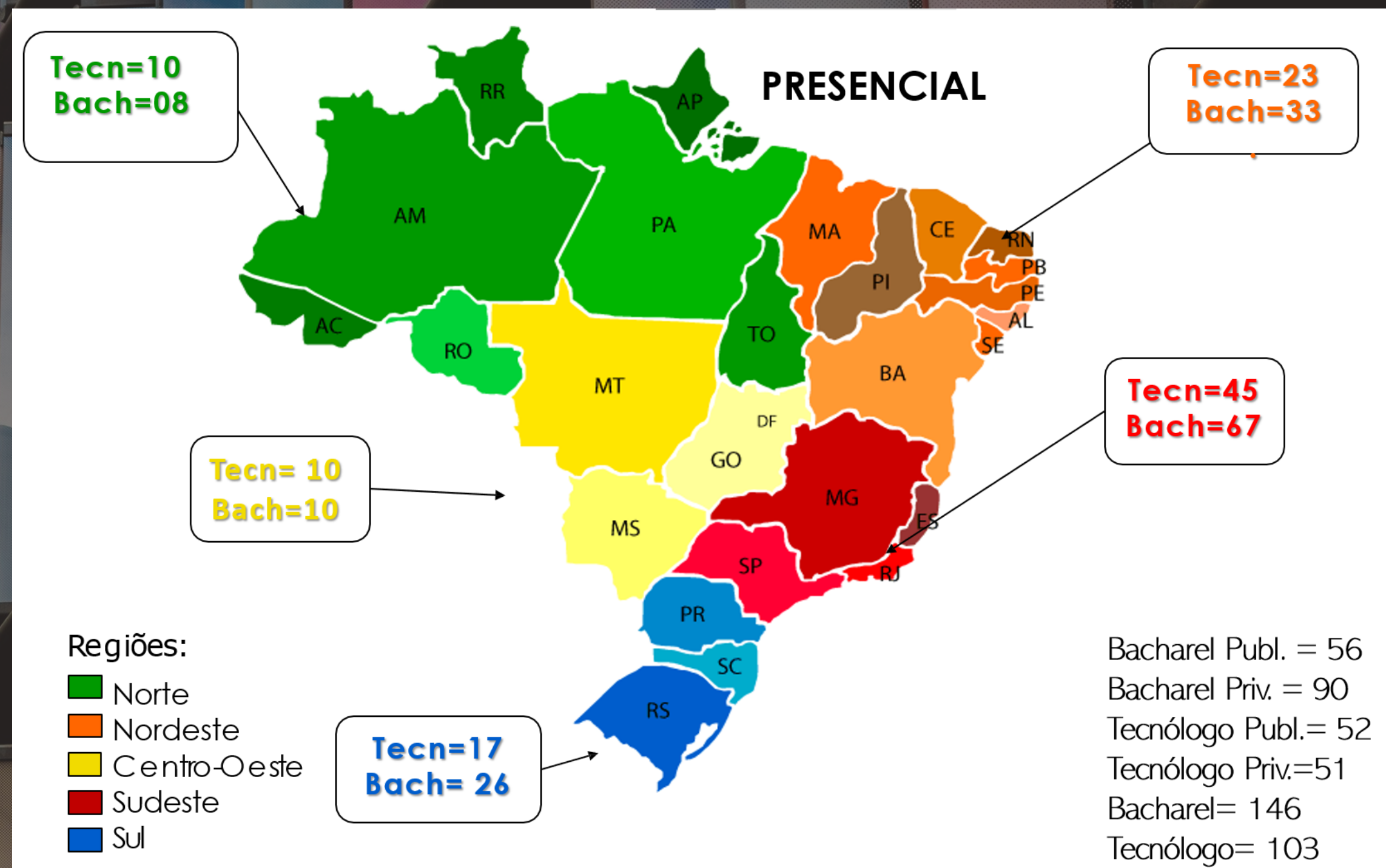
Formação de Turismólogos/as

Turismo

Total de cursos autorizados e reconhecidos desde 1971 = **715**

Categoria administrativa:

- Especial – 3
 - Privada com fins lucrativos – 375
 - Privada sem fins lucrativos - 219
 - Pública Federal - 65
 - Pública Estadual - 46
 - Pública Municipal - 7
- (FNCSTUR, 2021)



Cabral (2019)

Formação de Turismólogos/as

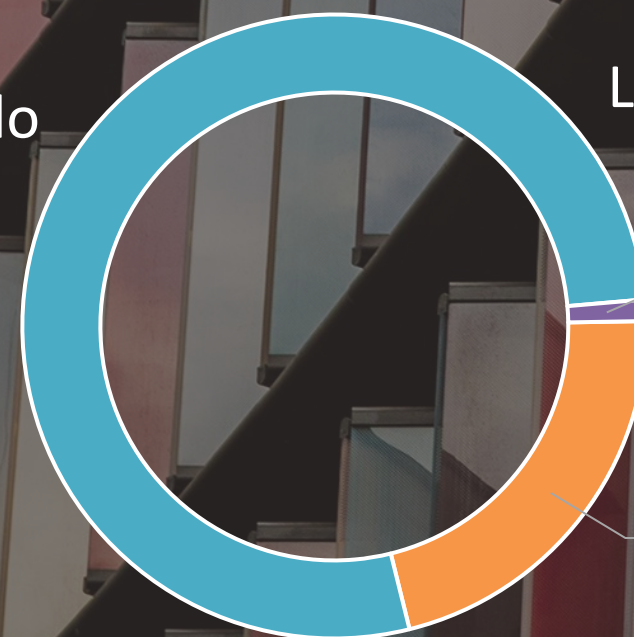
Turismo

Total de cursos autorizados e reconhecidos desde 1971 = **715**

Xavier (2021)

220 em atividade

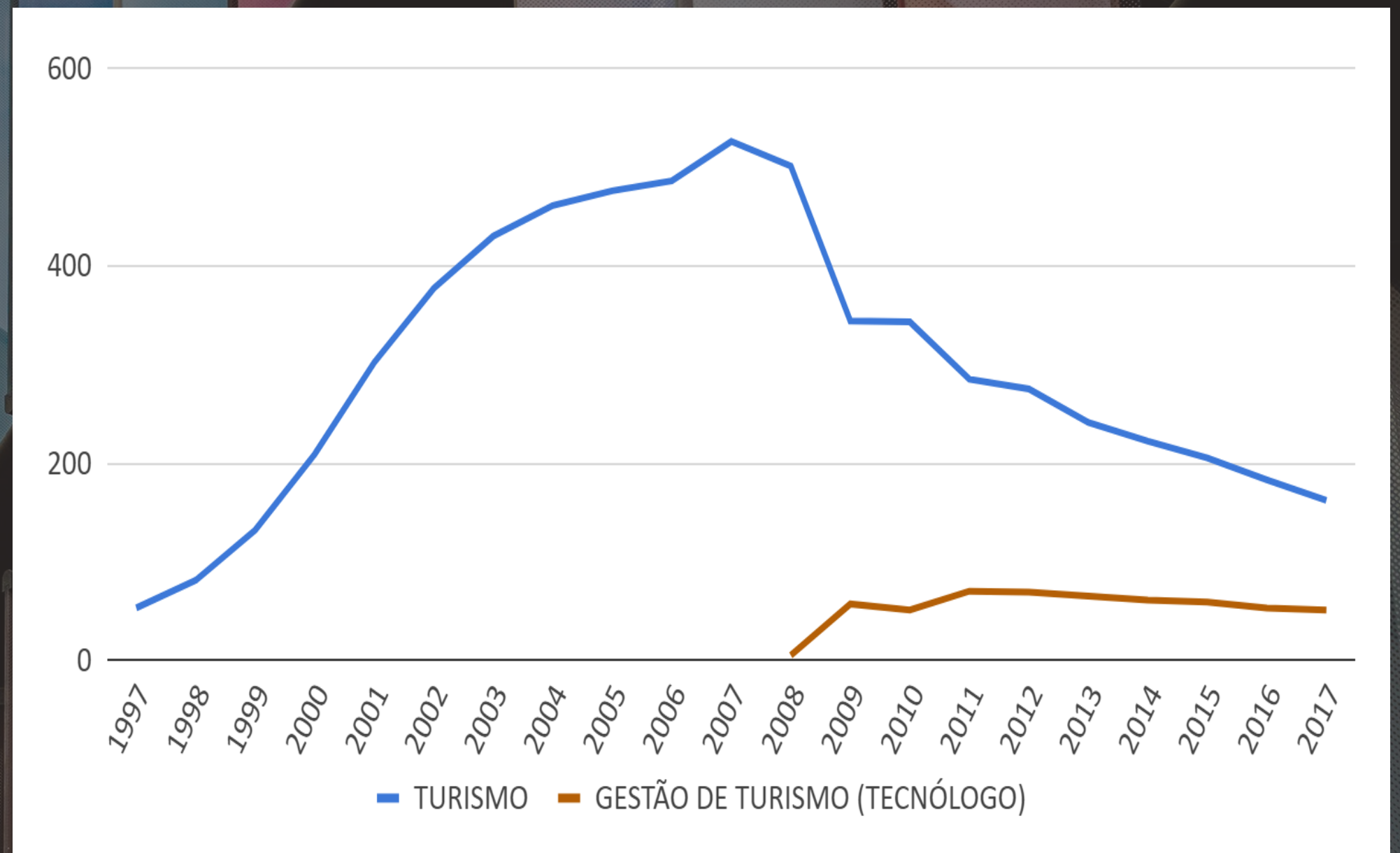
Bacharelado
78%



Licenciatura
1%

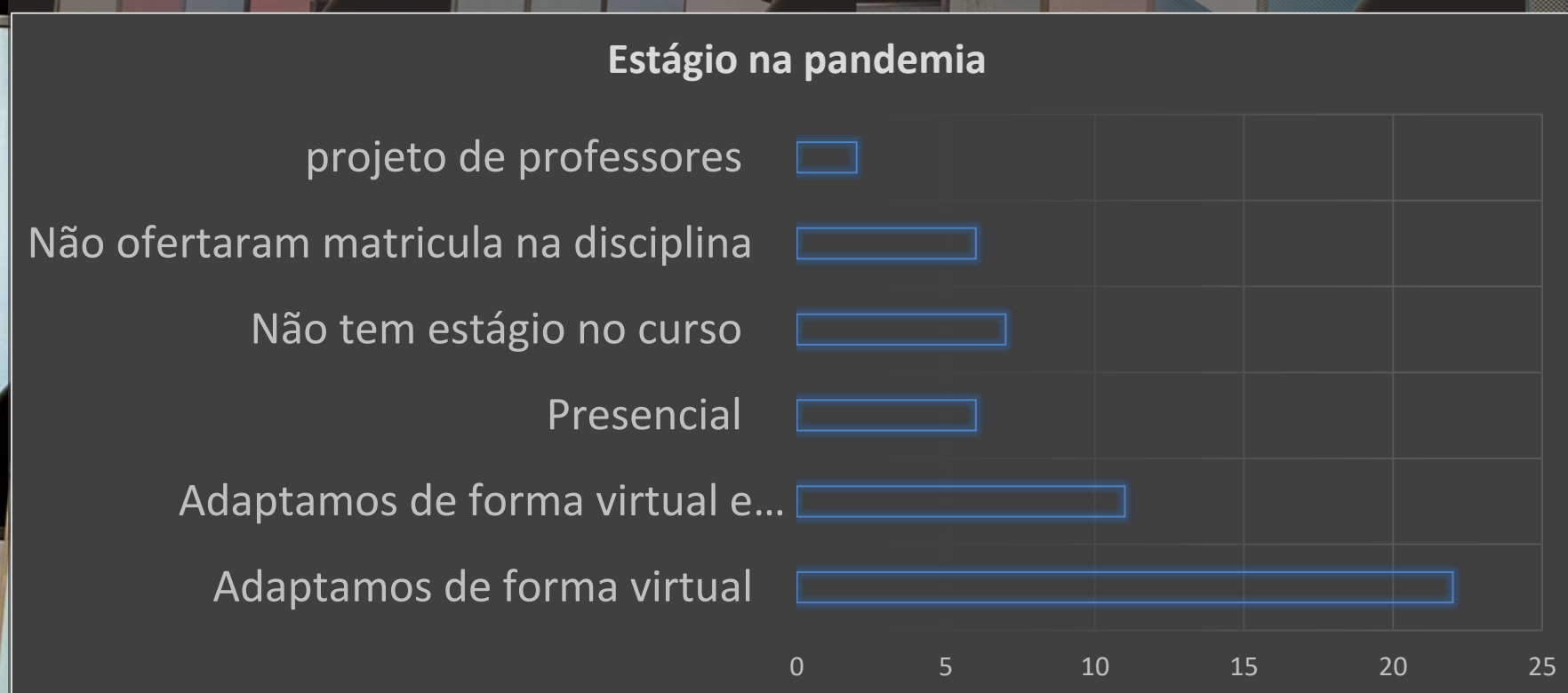
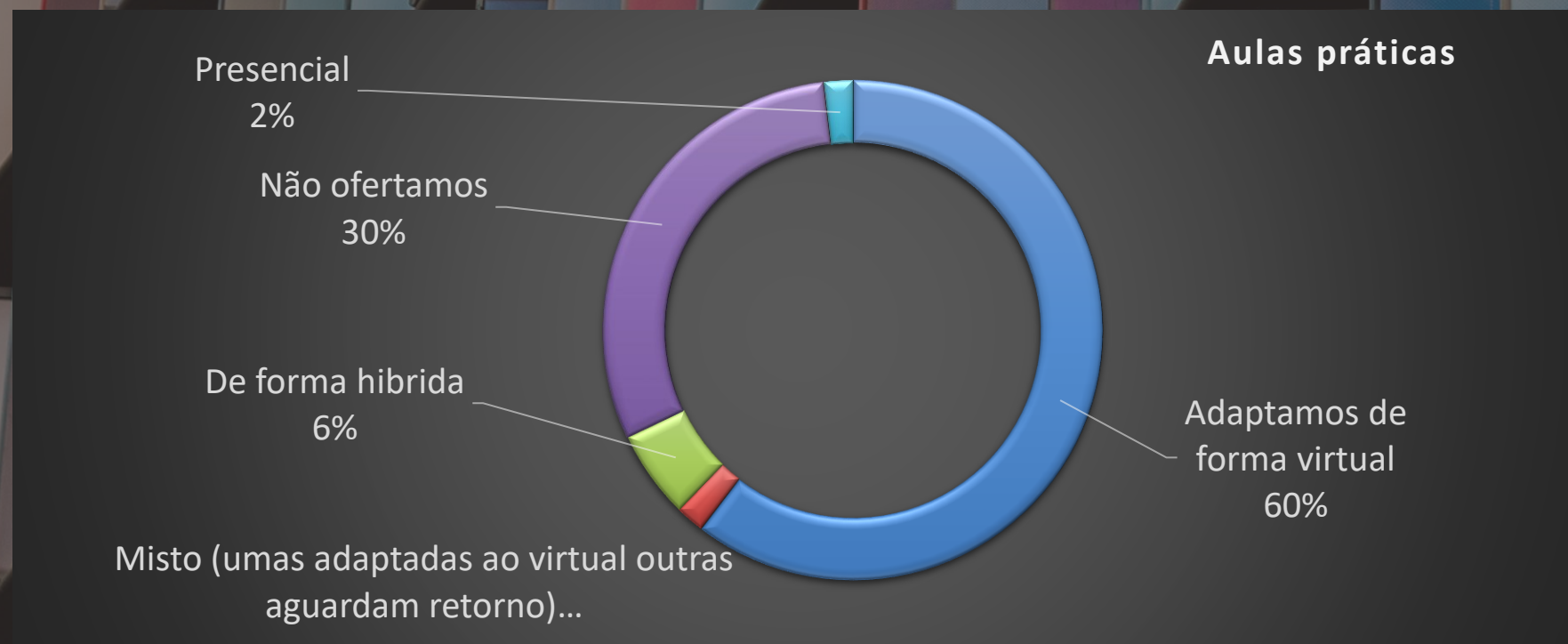
Tecnológico
21%

(Rangel, 2021)



(Rangel, 2019)

Formação Na Pandemia - FNCSTUR



- ✓ As instituições adotaram o Ensino Remoto
- ✓ As aulas continuaram (de maneira síncrona e assíncrona)
- ✓ Apenas uma IES está no semestre 2020/1
- ✓ 13 estão no 2020/2
- ✓ 40 estão no 2021/1
- ✓ Plataformas mais utilizadas
 - ✓ Google Meet
 - ✓ Google Meet e Teams
 - ✓ Google Meet e Plataforma institucional
 - ✓ Microsoft Teams

t ourism
 urismo
 ourisme
 urismo

e ducation
 ducación
 ducation
 ducação

e mployment
 mpleo
 mploi
 mprego

m arket
 ercado
 arché
 ercado


Resultado da pesquisa com egressos de cursos superiores de turismo 2020/21

t ourism
 urismo
 ourisme
 urismo

e ducation
 ducación
 ducation
 ducação

e mployment
 mpleo
 mploi
 mprego

m arket
 ercado
 arché
 ercado



ANPTUR
 ASSOCIAÇÃO NACIONAL DE PESQUISA
 E PÓS-GRADUAÇÃO EM TURISMO

FNCSTUR
 FÓRUM NACIONAL DE CURSOS SUPERIORES
 DE TURISMO, HOSPITALIDADE E LAZER

TEEM - TURISMO, EDUCAÇÃO, EMPREGO E MERCADO

(GRUPO DE PESQUISA / UFPR)

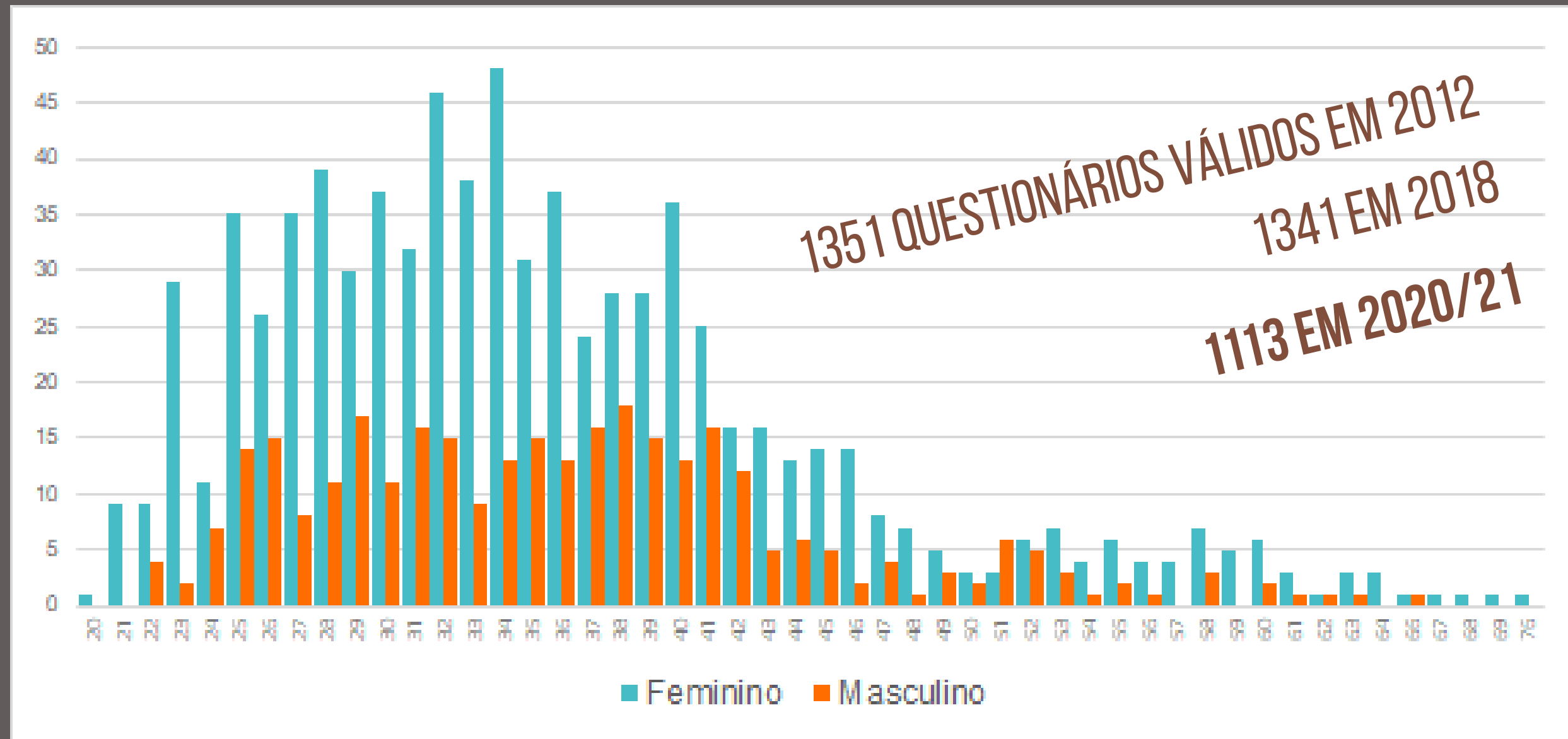
O QUE FIZEMOS E O QUE SABEMOS?

Formulários
disponibilizados on-line

Masculino
28.3%



Feminino
71.6%



TEEM - TURISMO, EDUCAÇÃO, EMPREGO E MERCADO

(GRUPO DE PESQUISA / UFPR)

Tipo de Curso

Modalidade	Tipo de Curso			
	A Distância	Presencial	Semipresencial	Total Geral
Bacharelado	2	936		938
Licenciatura	3	3		6
Tecnólogo	7	161	1	169
Total Geral	12	1100	1	1113

O que fizemos e o que sabemos?

Atual - 2020

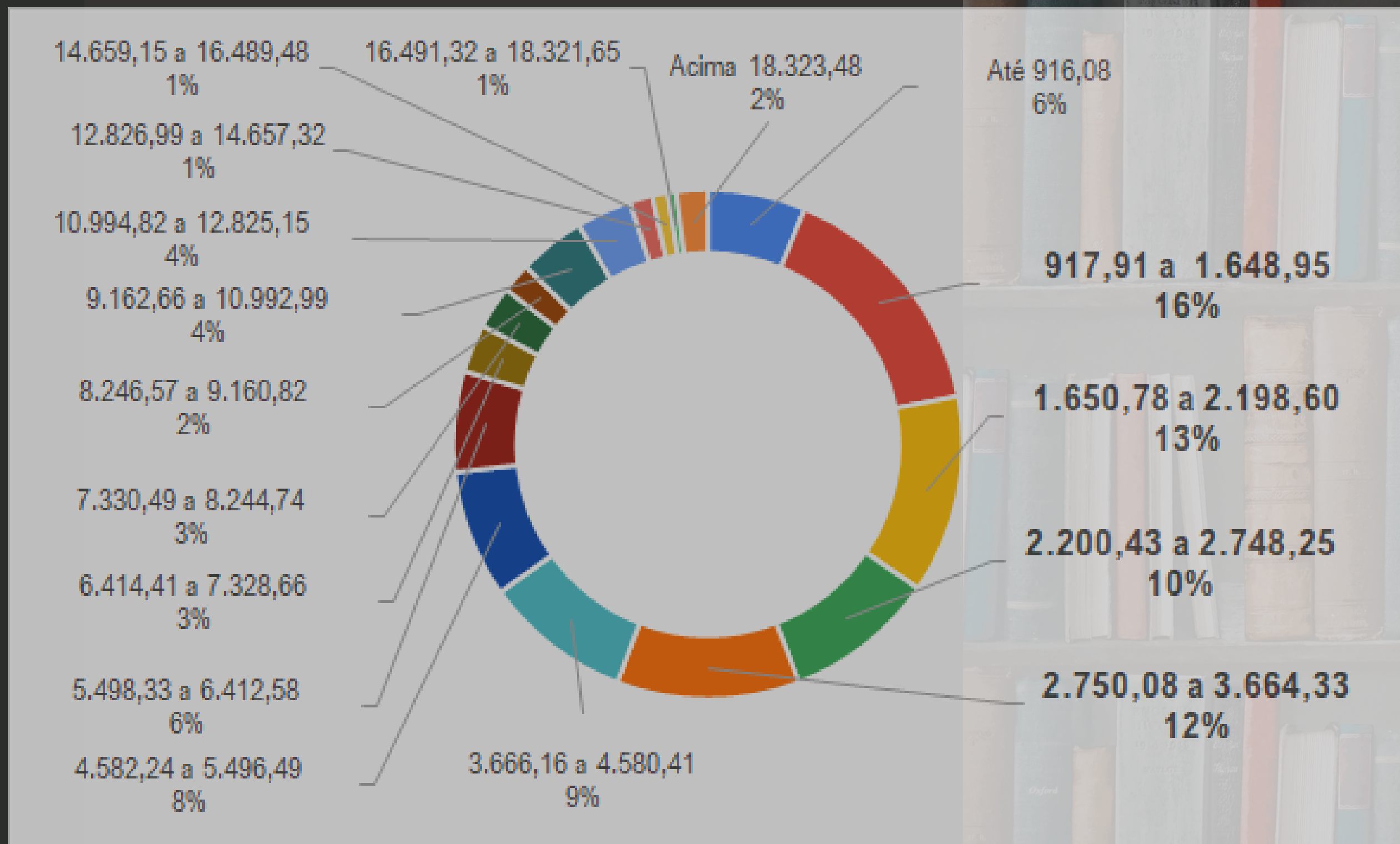
R\$ 916,00 a

R\$ 18.323,00

Os valores iniciais das remunerações (não salários) foram corrigidos a partir do Banco Central e indicaram 15 faixas de remuneração:

em 2012 partiam de "até R\$ 500,00" para "acima de R\$10.000,00" em 2018 "até R\$ 708,00" e "acima de R\$ 14.161,00"

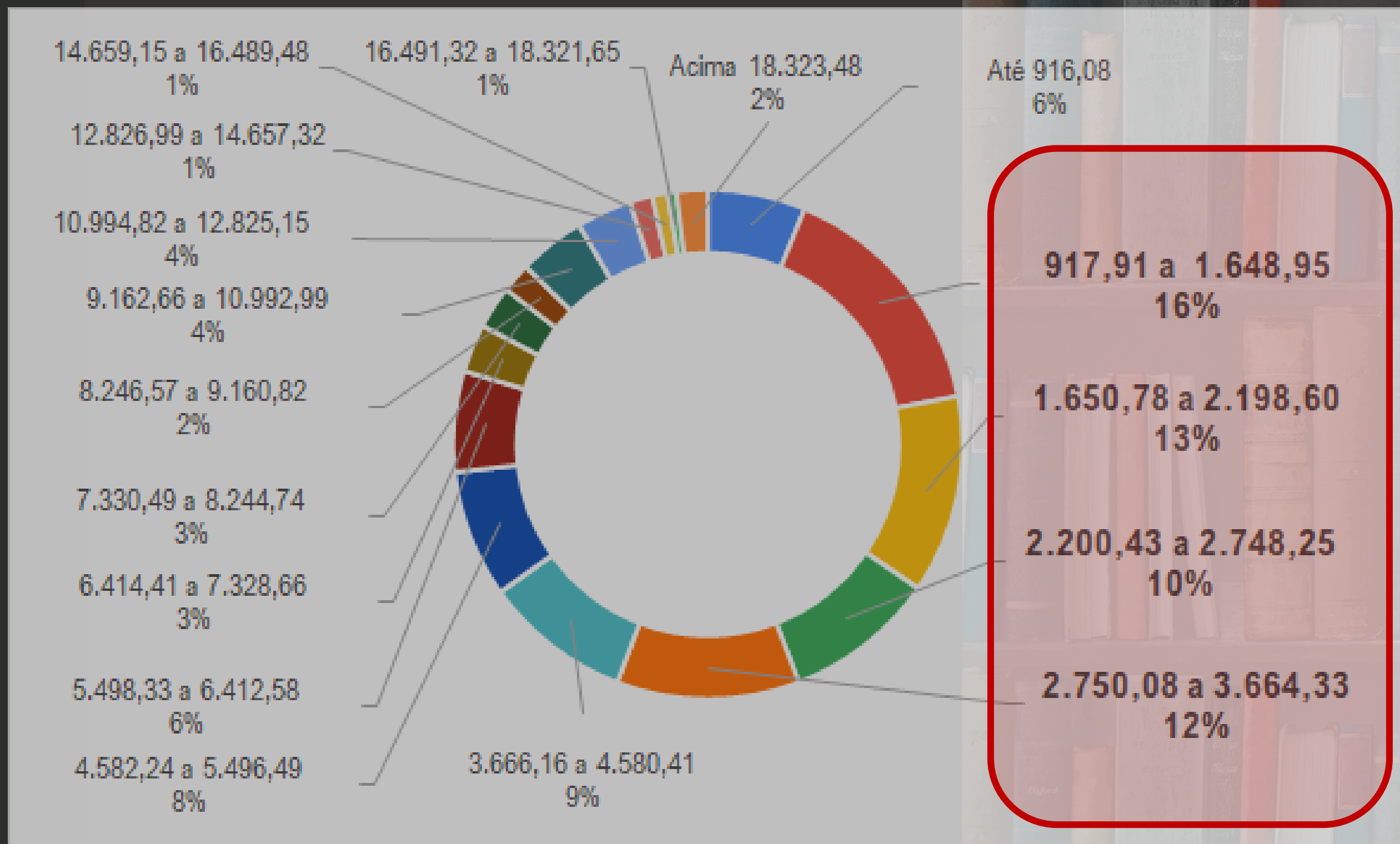
Remuneração de Turismólogos/as



*Faixa entre
R\$ 918,00 e
R\$ 2.200,00
+/- 30%*

*Faixa entre
R\$ 2.200,00
e R\$ 3.700,00
+/- 20%*

Remuneração de Turismólogos/as

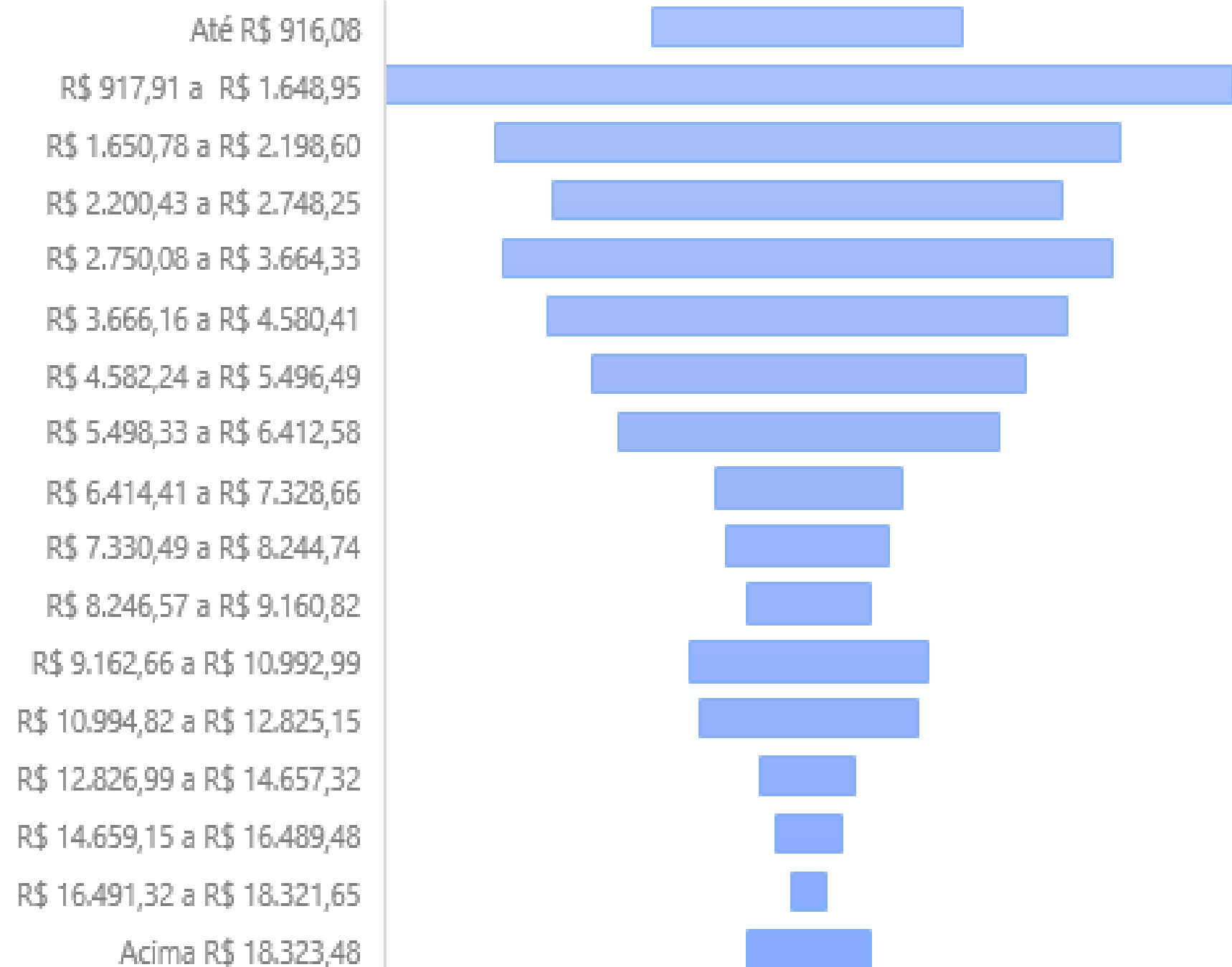


*Faixa entre
R\$ 918,00 e
R\$ 2.200,00
+/- 30%*

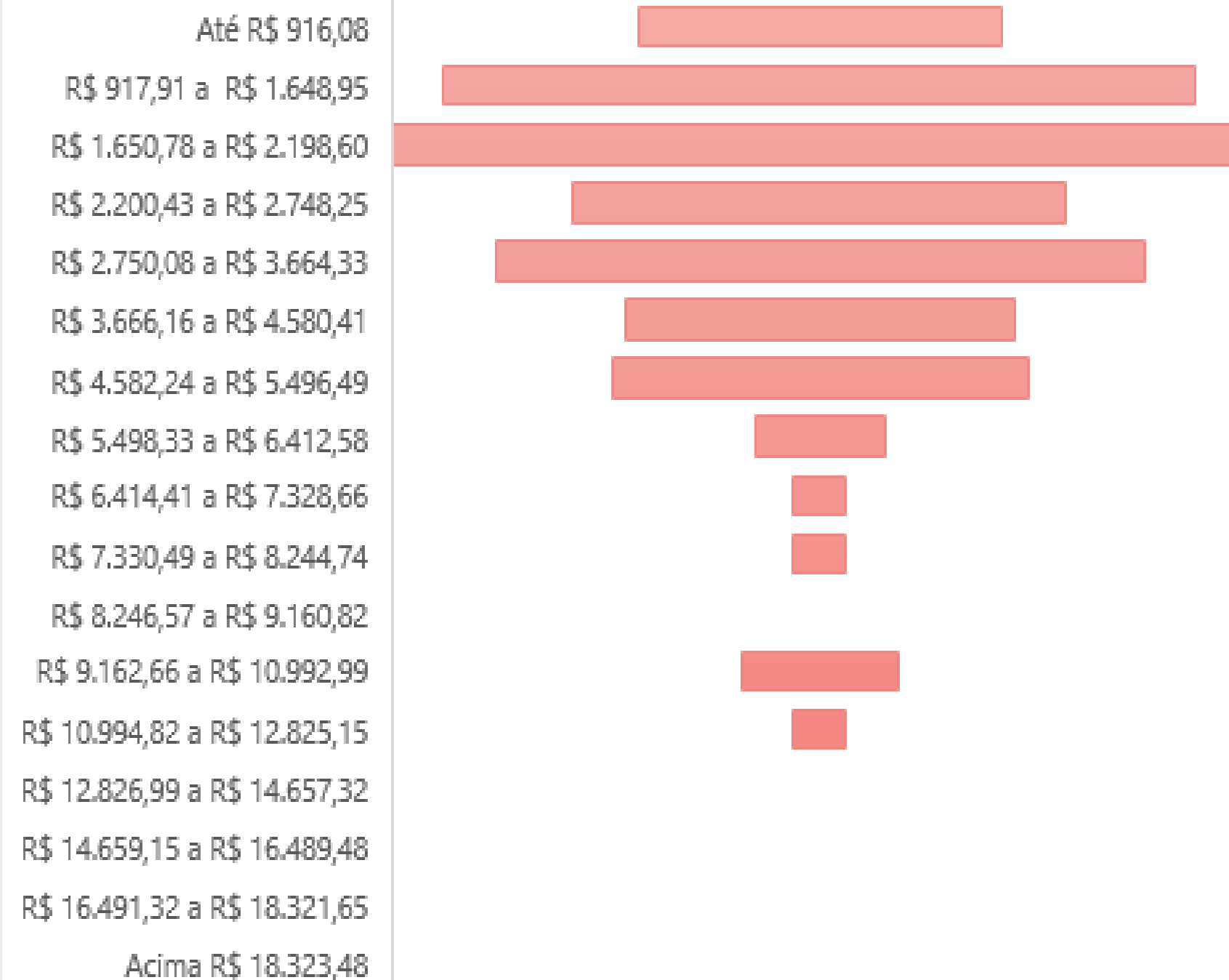
*Faixa entre
R\$ 2.200,00
e R\$ 3.700,00
+/- 20%*

Remuneração de Turismólogos/as

Bacharéis



Tecnólogos

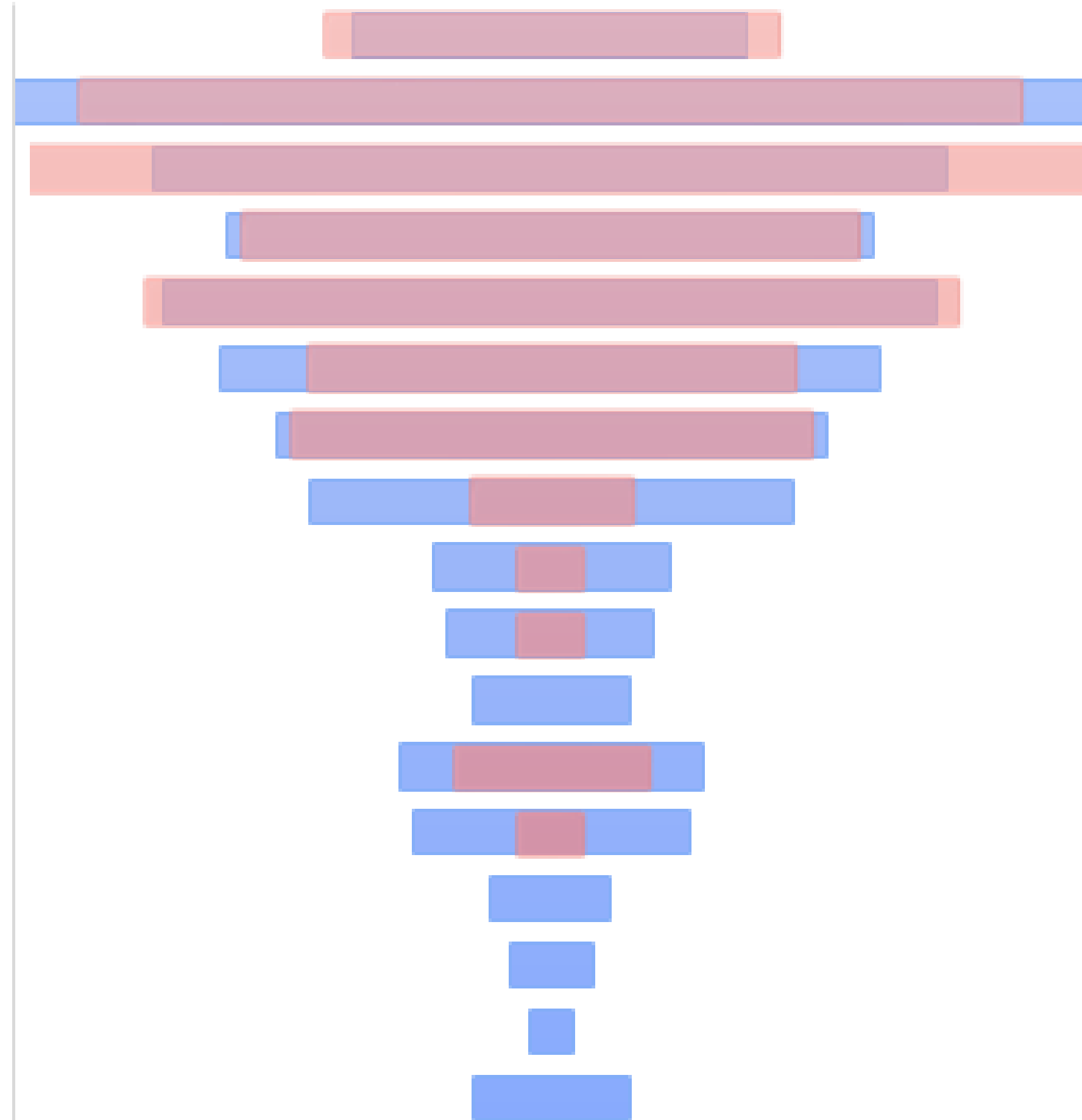


Bacharéis

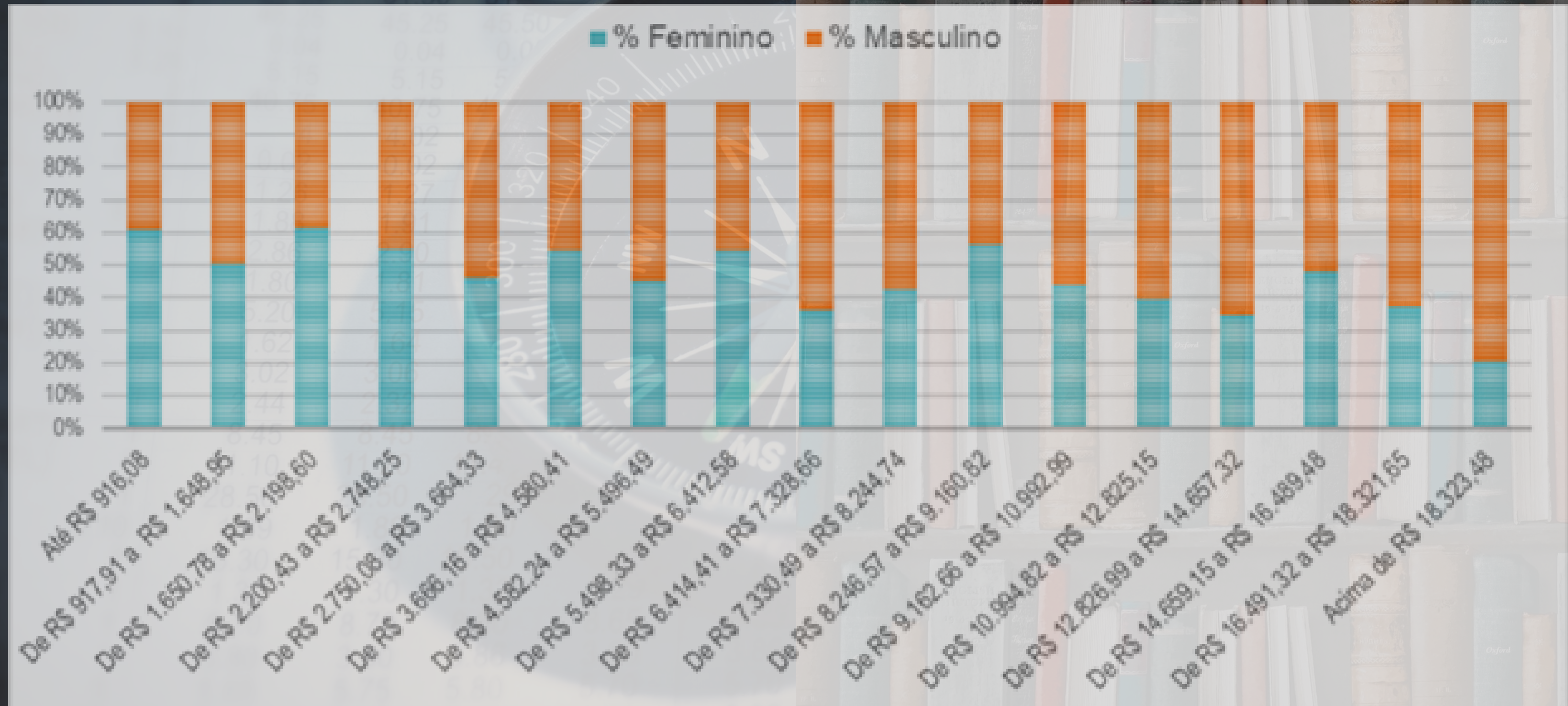
e

Tecnóloaos

Até R\$ 916,08
R\$ 917,91 a R\$ 1.648,95
R\$ 1.650,78 a R\$ 2.198,60
R\$ 2.200,43 a R\$ 2.748,25
R\$ 2.750,08 a R\$ 3.664,33
R\$ 3.666,16 a R\$ 4.580,41
R\$ 4.582,24 a R\$ 5.496,49
R\$ 5.498,33 a R\$ 6.412,58
R\$ 6.414,41 a R\$ 7.328,66
R\$ 7.330,49 a R\$ 8.244,74
R\$ 8.246,57 a R\$ 9.160,82
R\$ 9.162,66 a R\$ 10.992,99
R\$ 10.994,82 a R\$ 12.825,15
R\$ 12.826,99 a R\$ 14.657,32
R\$ 14.659,15 a R\$ 16.489,48
R\$ 16.491,32 a R\$ 18.321,65
Acima R\$ 18.323,48



Remuneração de Turismólogos e Turismólogas (proporcional)



Vale a pena seguir estudando? (2018)

Possui curso de idiomas?

	Não	Sim	
Soma média salários	R\$ 2.089.953,00	R\$ 3.886.637,50	
Pessoas	547	794	Diferença salarial
Média salarial	R\$ 3.820,76	R\$ 4.895,01	1.074,25
Percentual de impacto			22%

Possui pós graduação na área?

	Não	Sim	
Soma média salários	R\$ 4.120.843,50	R\$ 1.855.747,00	
Pessoas	1027	314	Diferença salarial
Média salarial	R\$ 4.012,51	R\$ 5.910,02	1.897,52
Percentual de impacto			32%

Possui mestrado área?

	Não	Sim	
Soma média salários	R\$ 4.642.402,50	R\$ 1.334.188,00	
Pessoas	1127	224	Diferença salarial
Média salarial	R\$ 4.156,13	R\$ 5.956,20	1.800,06
Percentual de impacto			30%

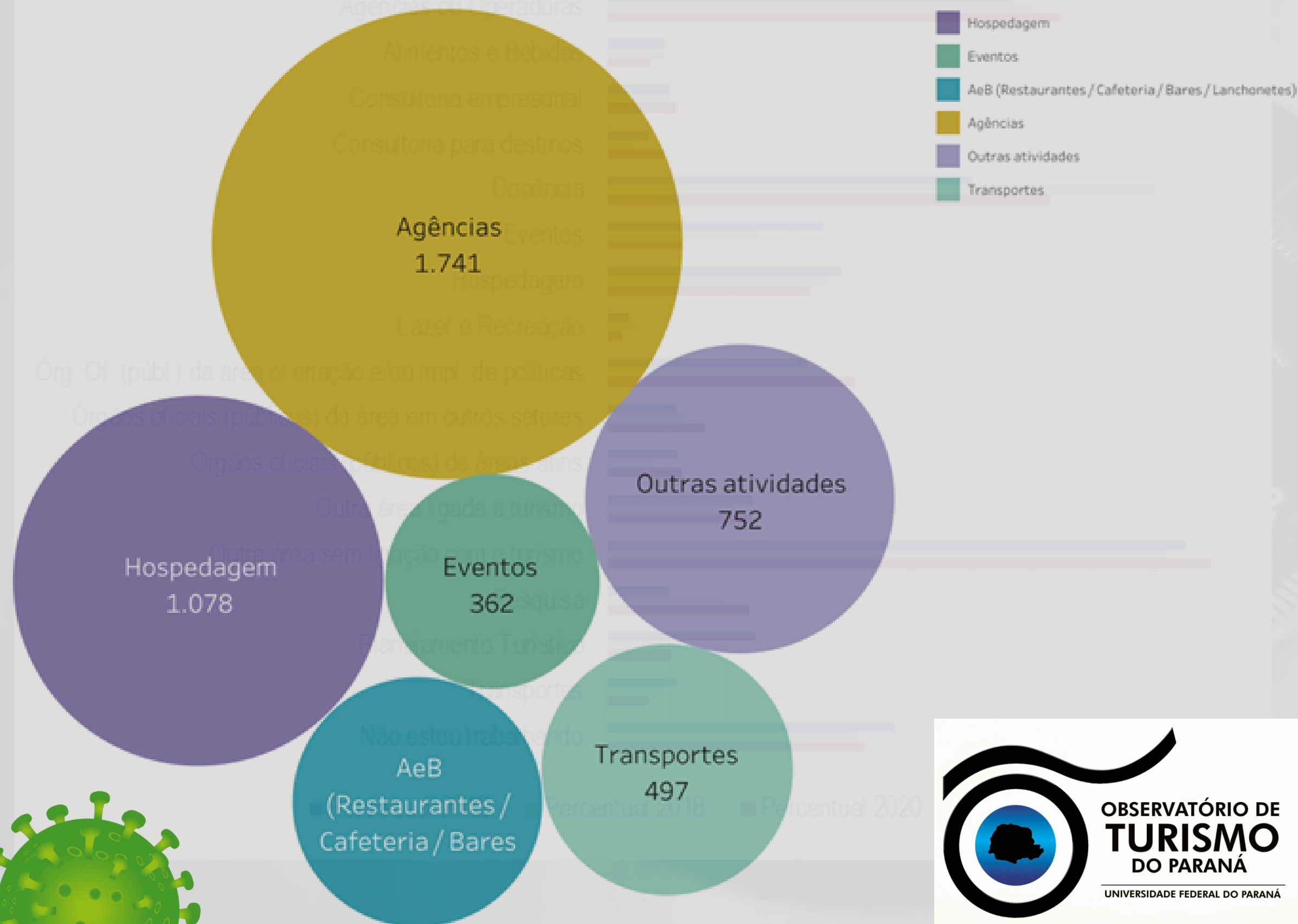
Possui curso de atualização ou extensão?

	Não	Sim	
Soma média salários	R\$ 2.207.936,50	R\$ 3.768.654,00	
Pessoas	644	697	Diferença salarial
Média salarial	R\$ 3.428,27	R\$ 5.406,96	1.978,49
Percentual de impacto			36,6%

Possui doutorado na área?

	Não	Sim	
Soma média salários	R\$ 5.523.581,50	R\$ 453.009,00	
Pessoas	1293	48	Diferença salarial
Média salarial	R\$ 3.820,76	R\$ 9.437,69	5.165,78
Percentual de impacto			54,7%

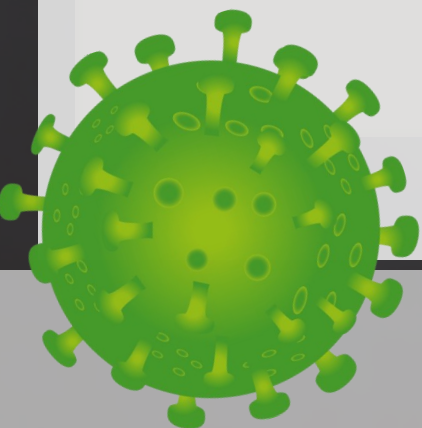
Área de atuação (quantidade)



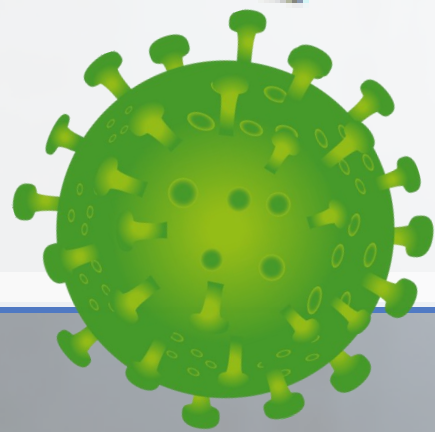
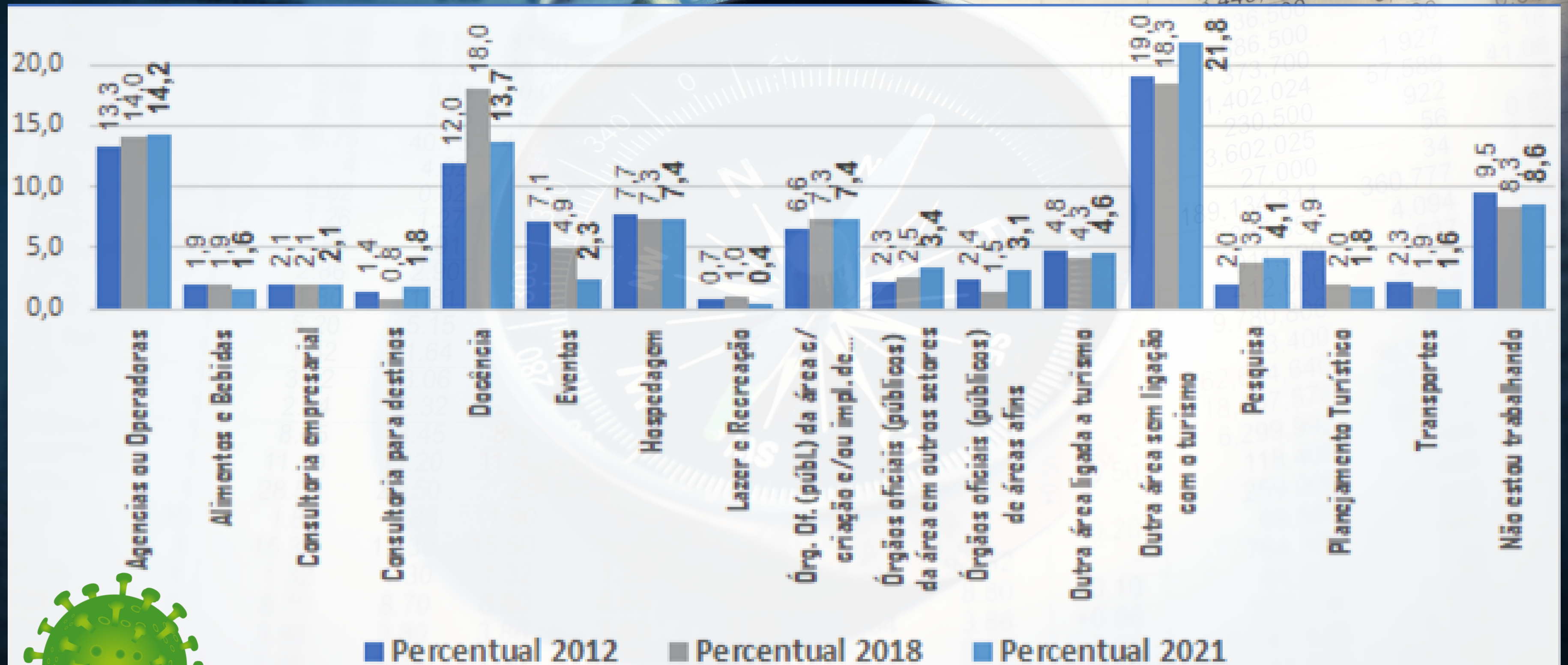
Áreas de atuação - RBOT



DADOS SONDADEMPRESARIAL RBOT/OBSTUR-PR, 2020



Áreas de atuação



Comissão de Turismo da Câmara dos Deputados

Audiência Pública

“Educação e Formação Profissional em Turismo” *Graduação*

Prof. Carlos Eduardo Silveira

caesilveira@ufpr.br / teem@ufpr.br

t
ourism
urismo
ourisme
urismo

e


ducation
ducación
ducation
ducação

e

mployment
mpleo
mploi
mprego

m

arket
ercado
arché
ercado



ANPTUR
ASSOCIAÇÃO NACIONAL DE PESQUISA
E PÓS-GRADUAÇÃO EM TURISMO

FNCSTUR
FÓRUM NACIONAL DE CURSOS SUPERIORES
DE TURISMO, HOSPITALIDADE E LAZER