

Cetur

**Conselho Empresarial
de Turismo e
Hospitalidade da CNC**

conselhodeturismo@cnc.org.br

Audiência Pública – Reforma Tributária

**SERVIÇOS:
CARGA TRIBUTÁRIA E EMPREGABILIDADE**

CENÁRIO ATUAL

Duas propostas principais no Congresso:

PEC 45/2019

PEC 110/2019

Preocupação principal:

evitar aumentos de carga tributária setorial.

CENÁRIO ATUAL

Empresas de serviços e turismo:

Grandes: tributação pelo lucro real.

Médias: lucro presumido.

Pequenas: simples nacional

**Maior insumo do setor de serviços e turismo:
mão-de-obra**

PERSPECTIVA FUTURA

A empresa acumula créditos de insumos na sua atividade para que, quando for pagar o imposto, consiga deduzir.

Quem tem mais créditos de insumos
paga menos imposto.

O QUE PODEMOS CONSIDERAR INSUMOS?

Insumos são todos os **materiais que são utilizados por um empreendimento para a produção de determinada mercadoria.**

Em uma indústria, por exemplo, os insumos são todos os materiais que são empregados ou gastos na fabricação do produto.

O QUE PODE SER CONSIDERADO INSUMO NA PRESTAÇÃO DE SERVIÇO?

No que diz respeito à prestação de serviços, serão considerados insumos os **bens aplicados ou consumidos na prestação, desde que não estejam incluídos no ativo imobilizado, e os serviços prestados por pessoa jurídica também aplicados ou consumidos na prestação do serviço.**

**A MÃO-DE-OBRA, É O MAIOR INSUMO DO SETOR DE
SERVIÇOS, E NÃO FACULTA CRÉDITOS TRIBUTÁRIOS
PARA UMA DIMINUIÇÃO DA PARCELA FINAL.**

**NUMA PERSPECTIVA DE REFORMA SETORES DISTINTOS
DEVERIAM TER ALÍQUOTAS DISTINTAS DE
CONTRIBUIÇÃO.**

ENTRAVE

Empresa de Turismo: presta serviços em diversos municípios do estado e fora dele. Cada município tem uma realidade diferente e uma tributação distinta.

O QUE BUSCAMOS TAMBÉM É QUE HAJA UMA HARMONIZAÇÃO DE PROCEDIMENTOS PARA QUE SEJA POSSÍVEL CUMPRIR AS OBRIGAÇÕES ACESSÓRIAS E OS RECOLHIMENTOS, DENTRE ESSES TANTOS QUANTOS FOREM MUNICÍPIOS.

CARGA TRIBUTÁRIA MÉDIA (CBS)



Resultados dos serviços empresariais não financeiros, por atividades - Brasil

Especificação		Regime Atual (3,65%)	CBS (12,00%)	
			Débito	Crédito
Receita operacional líquida	1.796.281.343	65.564.269	215.553.761	-
Custo das mercadorias revendidas	33.871.345			4.064.561
Consumo intermediário	756.271.127			90.752.535
Valor adicionado	1.058.546.474			
Apuração		65.564.269	215.553.761	94.817.097
% da receita		3,65%		6,72%
CT CBS		6,19%		11,41%

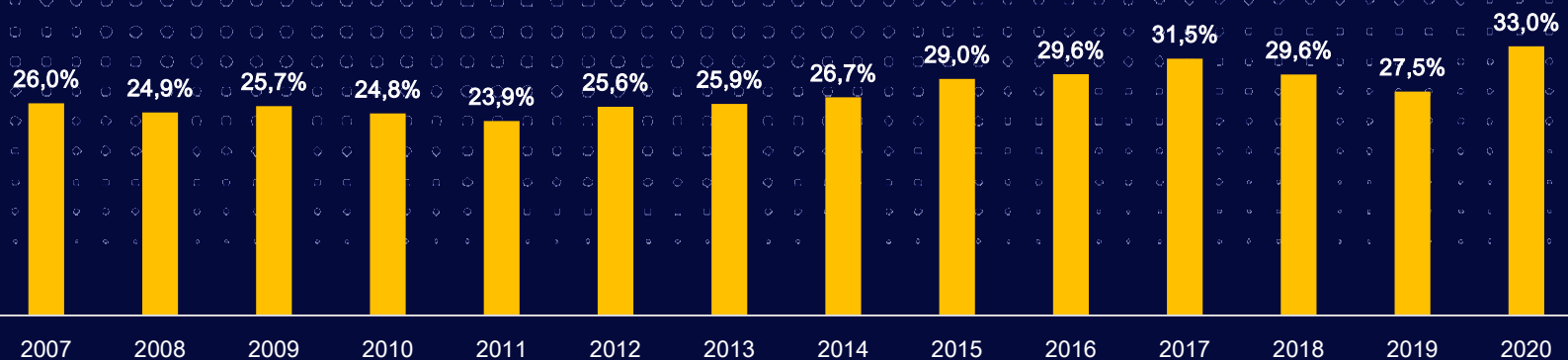
Majoração da
Carga Tributária
dos serviços:
84,15%

Fonte: IBGE

SERVIÇOS DE HOSPEDAGEM

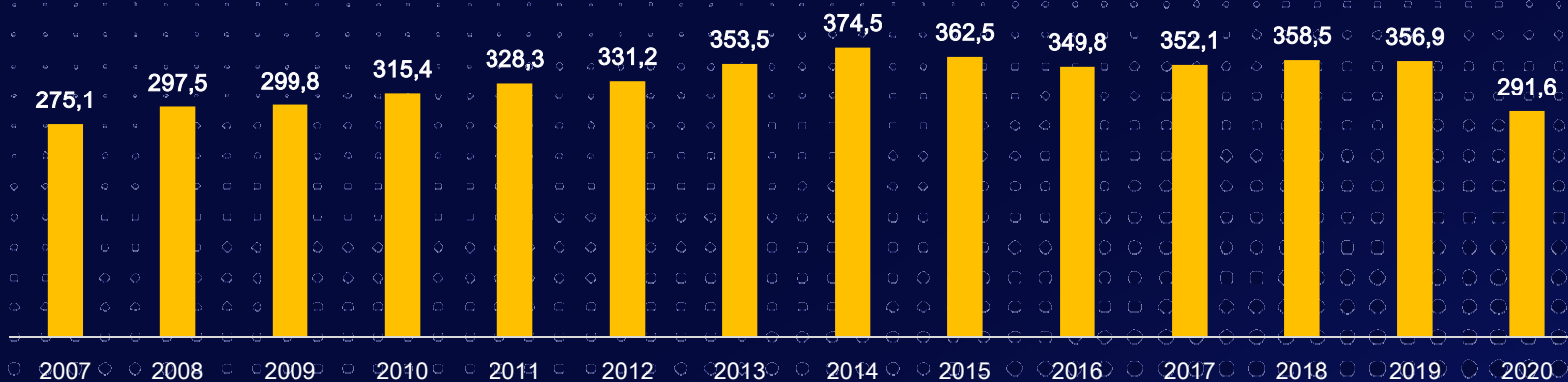


Relação Gastos com Salários/Faturamento (%)



Majoração da
Carga Tributária
do setor na CBS:
66,32%

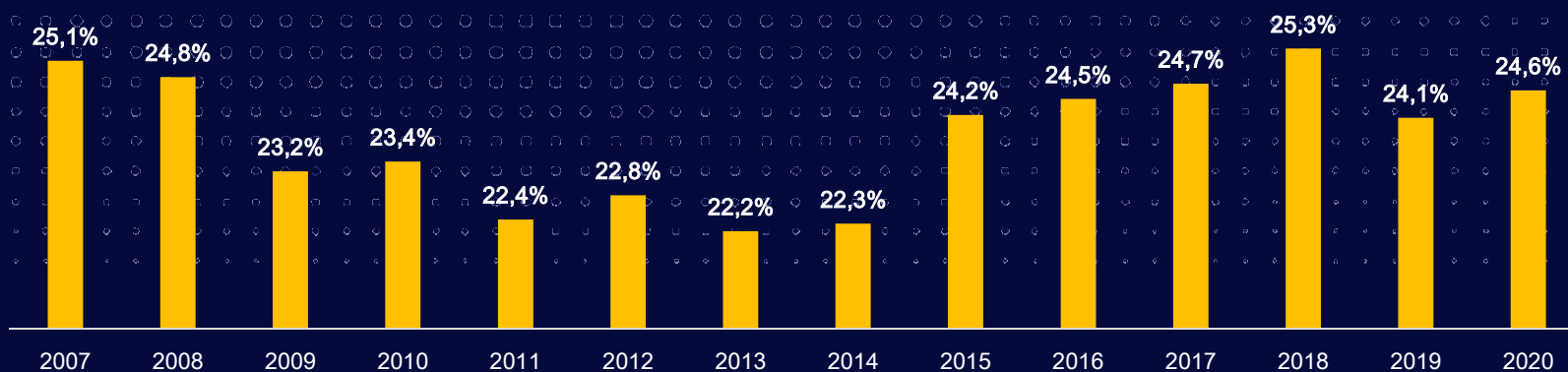
Pessoal Ocupado (Milhares)



Aumento da
ocupação formal
no setor: **6,0%**

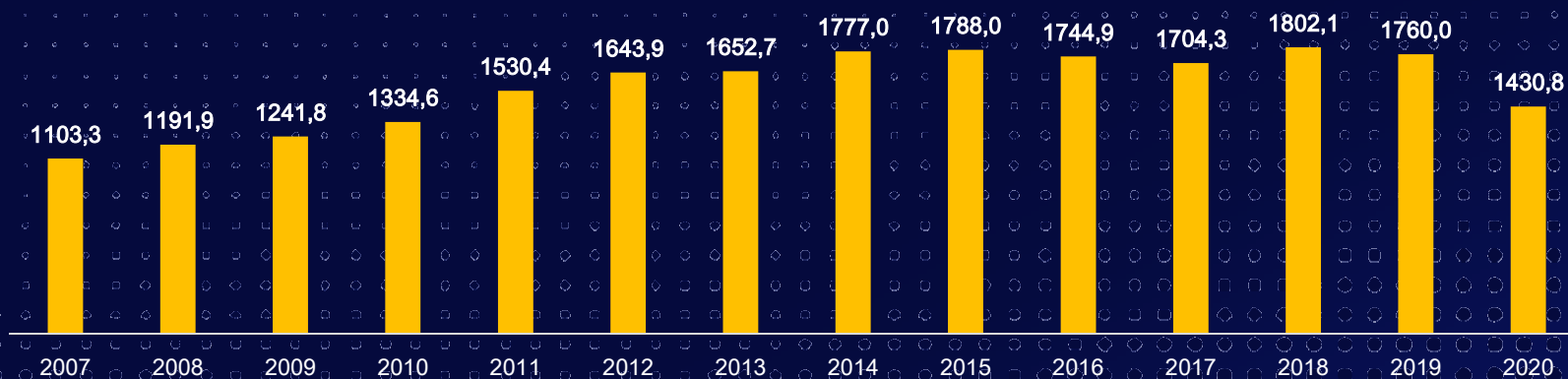
SERVIÇOS DE ALIMENTAÇÃO

Relação Gastos com Salários/Faturamento (%)



Majoração da
Carga Tributária
do setor na CBS:
37,31%

Pessoal Ocupado (Milhares)



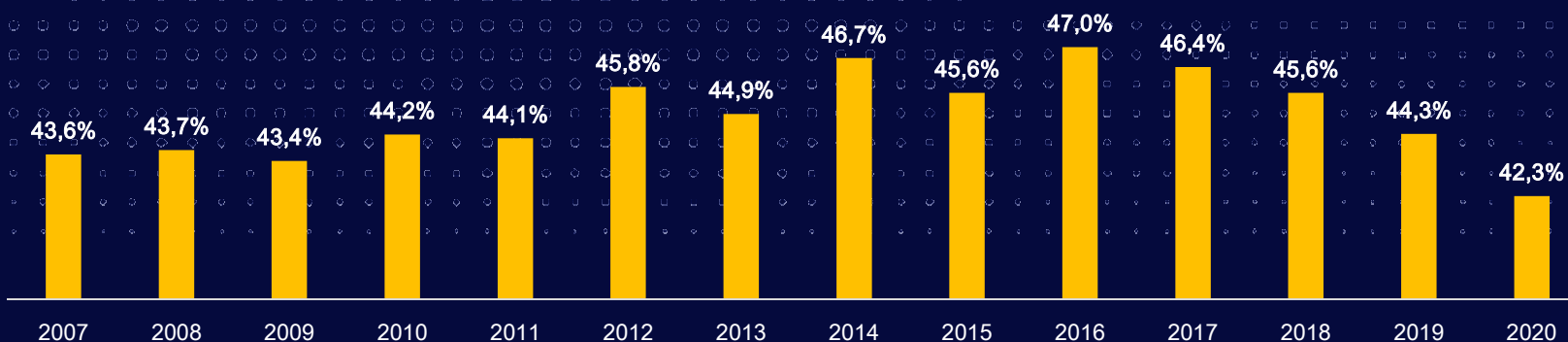
Aumento da
ocupação formal
no setor: **29,7%**

Aumento do
emprego formal
total: **22,9%**

SERVIÇOS DE INVESTIGAÇÃO, VIGILÂNCIA, SEGURANÇA, E TRANSPORTE DE VALORES



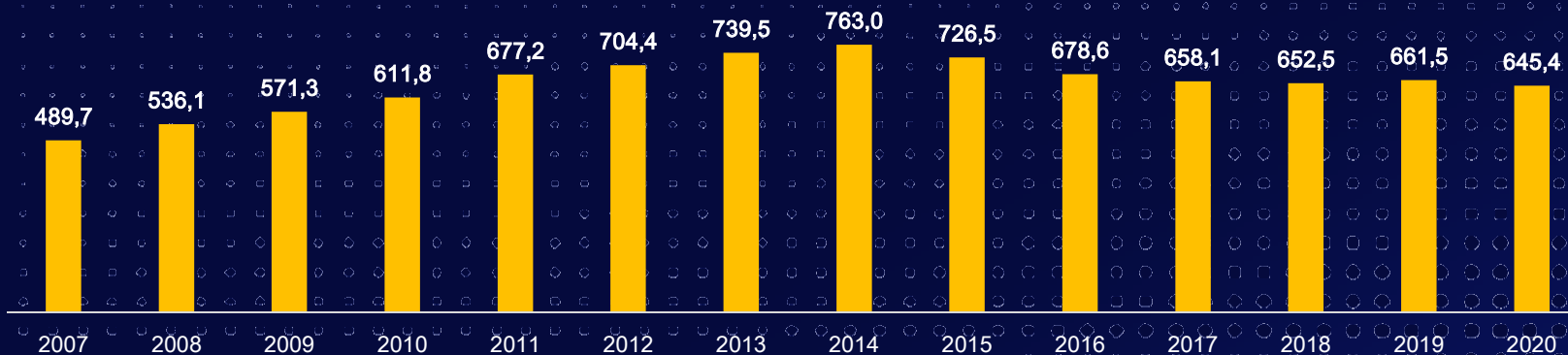
Relação Gastos com Salários/Faturamento (%)



Majoração da Carga Tributária do setor na CBS: **163,57%**

Majoração da Carga Tributária dos serviços na CBS: **84,15%**

Pessoal Ocupado (Milhares)



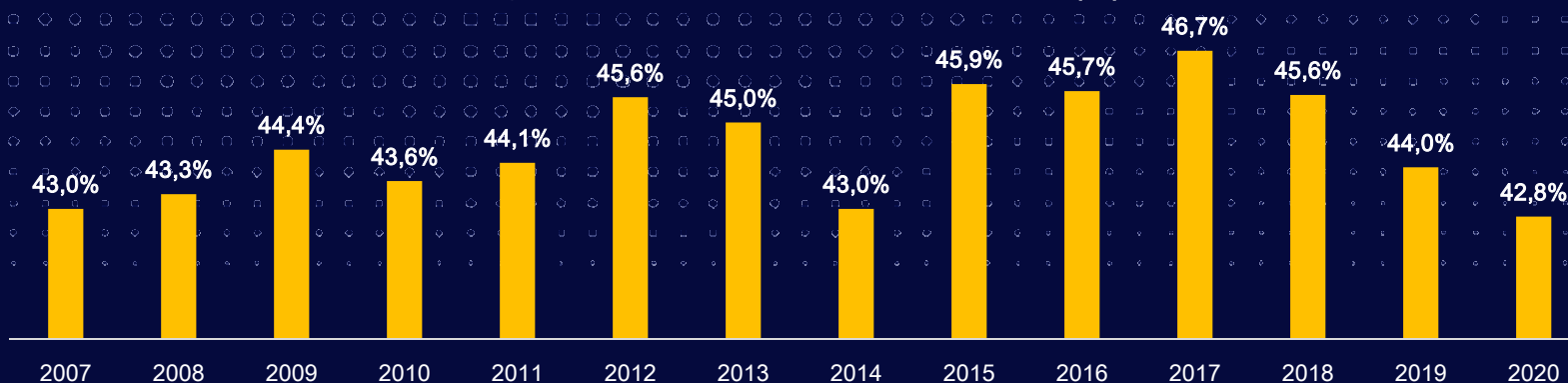
Aumento da ocupação formal no setor: **31,8%**

Aumento do emprego formal total: **22,9%**

SERVIÇOS PARA EDIFÍCIOS E ATIVIDADES PAISAGÍSTICAS



Relação Gastos com Salários/Faturamento (%)



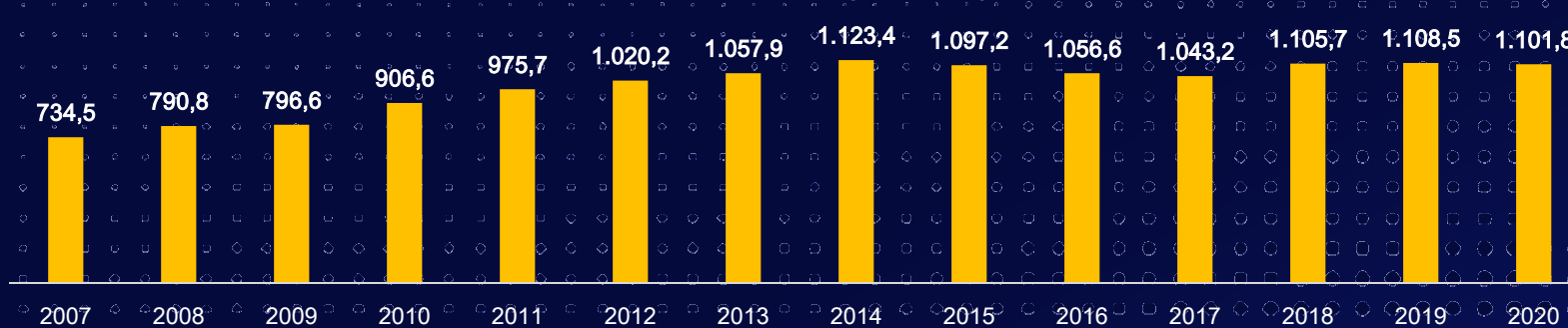
Majoração da Carga Tributária do setor na CBS:

172,81%

Majoração da Carga Tributária dos serviços na CBS:

84,15%

Pessoal Ocupado (Milhares)



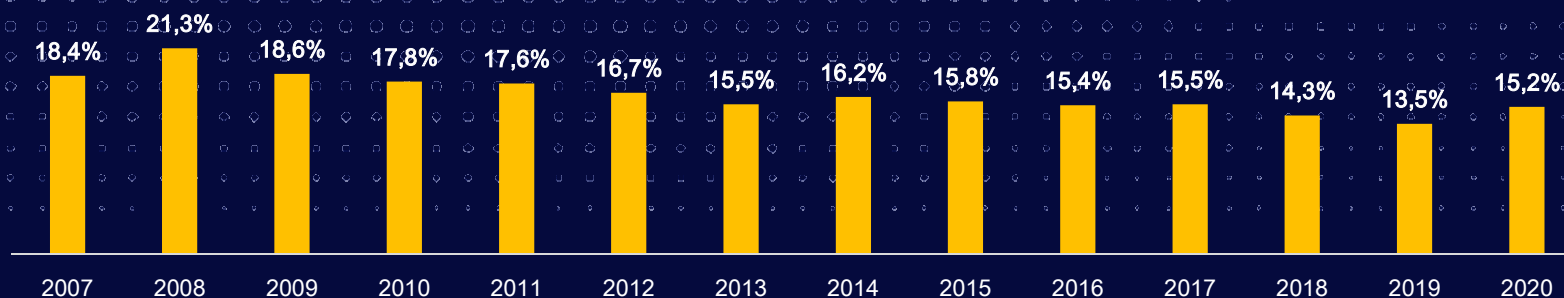
Aumento da ocupação formal no setor: **50,1%**

Aumento do emprego formal total: **22,9%**

SERVIÇOS AUXILIARES, FINANCEIROS, DOS SEGUROS E DA PREVIDÊNCIA COMPLEMENTAR



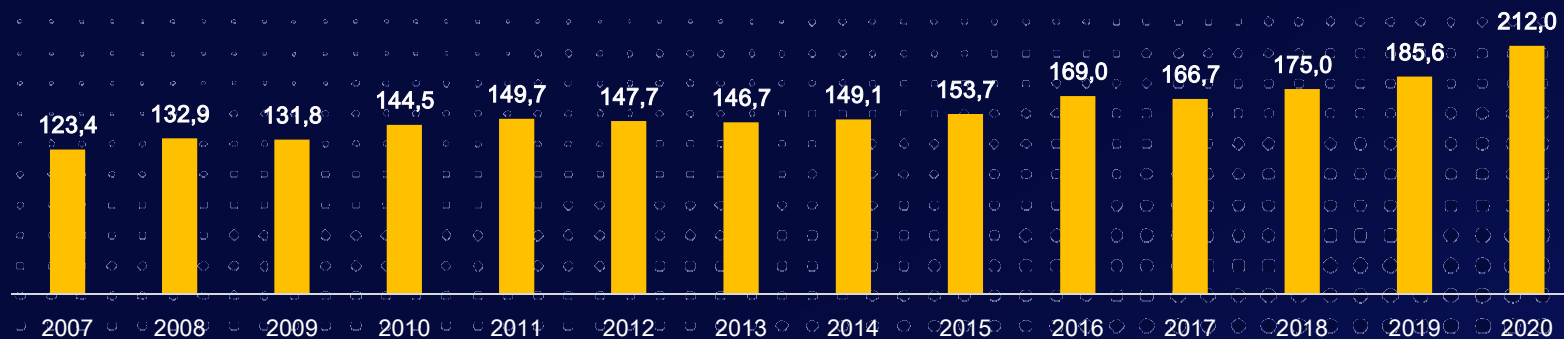
Relação Gastos com Salários/Faturamento (%)



Majoração da Carga Tributária do setor na CBS: **126,33%**

Majoração da Carga Tributária dos serviços na CBS: **84,15%**

Pessoal Ocupado (Milhares)



Aumento da ocupação formal no setor: **71,7%**

Aumento do emprego formal total: **22,9%**

CARGA TRIBUTÁRIA MÉDIA (CBS)

Rank	Subsetor	Apuração CBS	CT Atual	Apuração CT CBS	Majoração CBS	Consumo Interm./ROL
31	Transporte aéreo	4,1%	10,3%	11,5%	11,2%	66,0%
30	Transporte rodoviário de cargas	4,3%	9,9%	11,5%	16,6%	63,7%
29	Serviços audiovisuais	4,8%	8,5%	11,2%	32,1%	59,8%
28	Serviços de alimentação	5,0%	8,5%	11,7%	37,3%	55,9%
27	Transporte aquaviário	5,1%	8,1%	11,3%	39,5%	56,1%
26	Agência de viagens, operadores turísticos e outros serviços de turismo	5,5%	7,3%	11,0%	50,7%	54,1%
25	Edição e edição integrada à impressão	5,6%	7,4%	11,4%	54,2%	50,4%
24	Telecomunicações	5,7%	7,1%	11,0%	54,9%	49,3%
23	Armazenamento e atividades auxiliares aos transportes	5,9%	6,7%	10,8%	61,5%	47,8%
22	Serviços de alojamento	6,1%	7,1%	11,8%	66,3%	48,3%
21	Outros serviços prestados principalmente às empresas	6,3%	6,4%	11,1%	73,7%	46,3%
20	Transporte rodoviário de passageiros	6,4%	6,5%	11,5%	76,5%	46,3%
19	Esgoto, coleta, tratamento, disposição de resíduos e recuperação de materiais	6,5%	5,8%	10,4%	79,4%	44,2%
18	Manutenção e reparação de equipamentos de informática e comunicação	6,8%	6,3%	11,8%	87,4%	37,6%
17	Tecnologia da informação	6,9%	6,2%	11,6%	87,9%	40,8%
16	Manutenção e reparação de objetos pessoais e domésticos	7,2%	6,0%	11,8%	98,2%	29,2%
15	Aluguéis não imobiliários e gestão de ativos intangíveis não financeiros	7,3%	5,7%	11,5%	99,7%	29,9%
14	Atividades recreativas e culturais	7,3%	5,8%	11,6%	100,1%	38,1%
13	Serviços pessoais	7,6%	5,6%	11,6%	108,7%	35,1%
12	Correio e outras atividades de entregas	7,6%	5,6%	11,7%	109,3%	36,3%
11	Serviços auxiliares da agricultura, pecuária e produção florestal	7,9%	5,3%	11,5%	115,1%	31,5%
10	Agências de notícias e outros serviços de informação	8,2%	5,3%	11,9%	125,3%	31,3%
9	Atividades de ensino continuado	8,2%	5,3%	11,9%	125,3%	30,1%
8	Serviços auxiliares, financeiros, dos seguros e da previdência complementar	8,3%	5,1%	11,5%	126,3%	31,1%
7	Serviços técnicos-profissionais	8,6%	5,0%	11,7%	135,3%	27,8%
6	Intermediação na compra, venda e aluguel de imóveis	8,8%	4,7%	11,4%	142,4%	25,7%
5	Serviços de escritório e apoio administrativo	8,9%	4,8%	11,7%	143,2%	25,6%
4	Compra, venda e aluguel de imóveis próprios	8,9%	4,6%	11,1%	143,7%	19,7%
3	Serviços de investigação, vigilância, segurança, e transporte de valores	9,6%	4,5%	11,8%	163,6%	19,1%
2	Serviços para edifícios e atividades paisagísticas	10,0%	4,4%	11,9%	172,8%	16,7%
1	Seleção, agenciamento e locação de mão de obra	10,5%	4,1%	11,7%	188,5%	12,2%

Fonte: CNC

Cetur

Conselho Empresarial
de Turismo e
Hospitalidade da CNC

conselhodeturismo@cnc.org.br