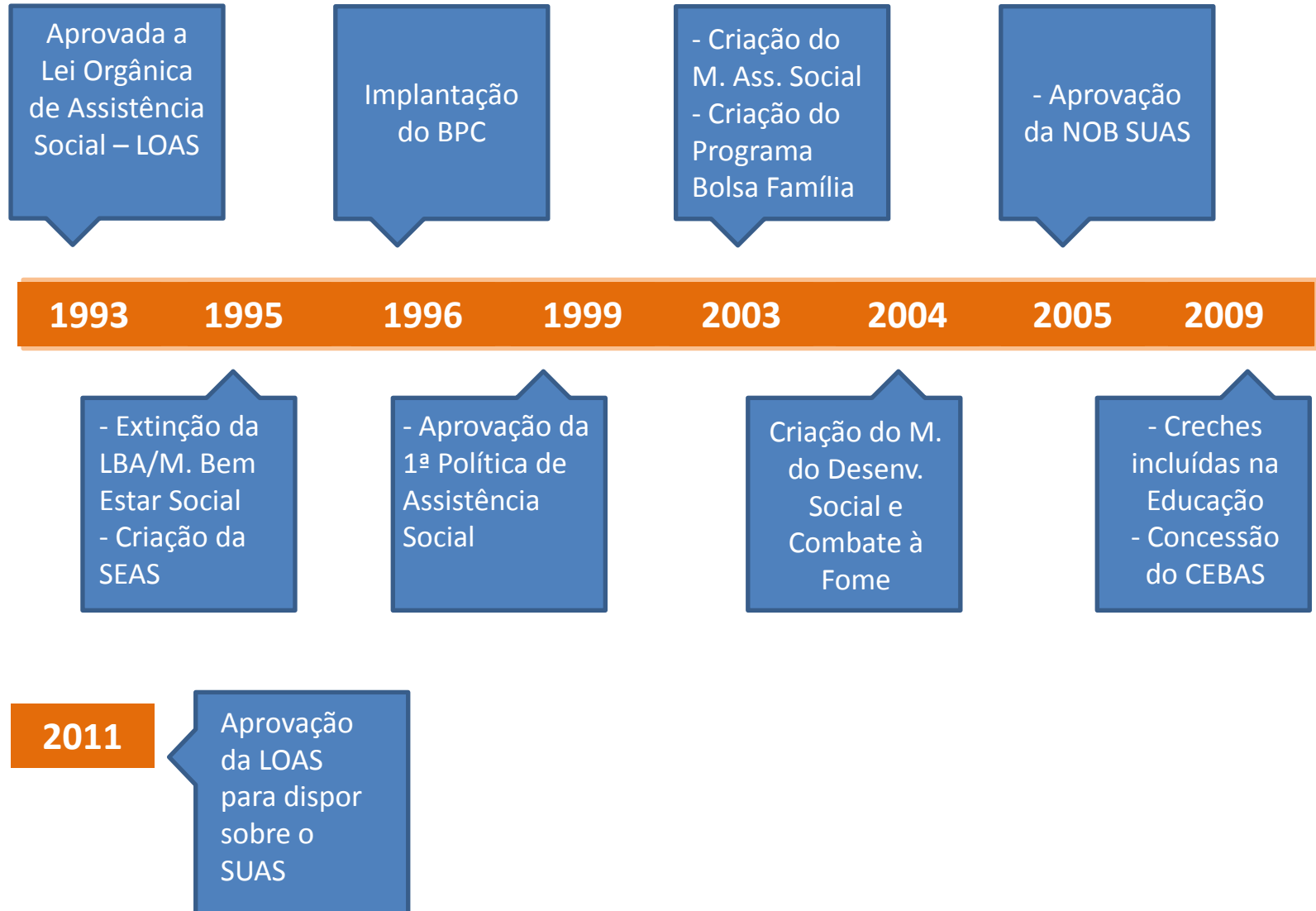


Linha do Tempo da Assistência Social



Fontes de Recursos da Assistência Social

De acordo como art. 195 da CF, a seguridade social será financiada por toda a sociedade, mediante recursos provenientes dos orçamentos da União, dos Estados, do Distrito Federal e dos Municípios, das contribuições sociais previstas no artigo e outras que vierem a ser criadas (§ 4º).

As contribuições sociais previstas no art. 195 são:

- ✓ do empregador e do empregado para a previdência social (contribuição para o INSS)
- ✓ para o PIS/PASEP
- ✓ para o Financiamento da Seguridade Social – COFINS
- ✓ sobre o Lucro das Pessoas Jurídicas – CSLL
- ✓ sobre a receita de concursos de prognósticos
- ✓ PIS-PASEP-Importação e COFINS-Importação.

Não existem contribuições vinculadas exclusivamente para a Assistência Social

Fontes de Recursos da Assistência Social

ANO 2014

Valores em bilhões		
Fonte de Recursos	Valor	%
Contribuição Social sobre o Lucro da Pessoa Jurídica	6,5	9%
Contribuição para o Financiamento da Seguridade Social	61,0	87%
Demais	3,0	4%
TOTAL	70,4	100%

Fonte: SIAFI/PRODASEN

Orçamento da União 2005-2014

Dispêndios por Função

Valores em bilhões

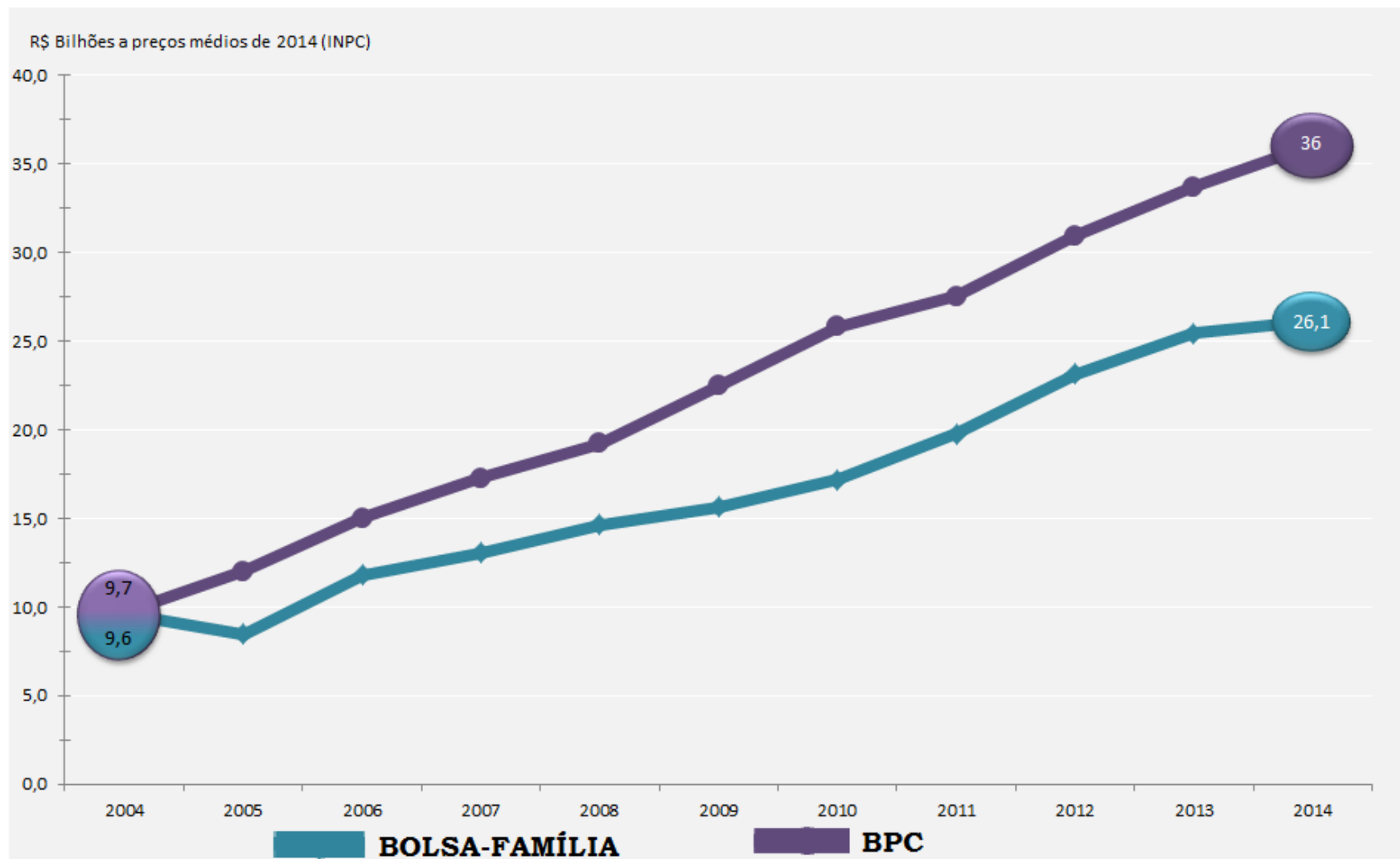
Função	2005	2006	2007	2008	2009	2010	2011	2012	2013	2014	Varição 2005-2015 (%)
ENCARGOS ESPECIAIS	411,18	615,27	564,58	649,55	737,84	580,52	549,64	797,30	562,00	671,80	63%
PREVIDÊNCIA SOCIAL	300,80	326,18	346,36	361,61	388,07	414,48	428,55	451,79	474,37	495,31	65%
SAÚDE	58,22	62,15	67,56	70,11	77,53	78,53	85,99	90,25	90,70	94,07	62%
EDUCAÇÃO	25,83	30,12	35,98	39,51	48,90	61,56	69,58	81,96	87,46	93,90	264%
TRABALHO	20,29	25,35	29,19	31,74	39,06	39,92	43,38	48,00	70,34	71,64	253%
ASSISTÊNCIA SOCIAL	25,22	33,01	36,52	40,34	44,44	49,64	54,24	63,95	68,74	70,43	179%
DEFESA NACIONAL	24,61	25,80	28,91	31,42	34,86	40,97	38,48	41,76	40,19	40,25	64%
DEMAIS	102,36	117,93	145,58	147,67	163,45	170,56	155,46	164,98	170,70	154,12	51%
TOTAL	968,51	1.235,83	1.254,68	1.371,94	1.534,16	1.436,20	1.425,32	1.739,97	1.564,49	1.691,52	75%

Fonte: Siafi Prodasen

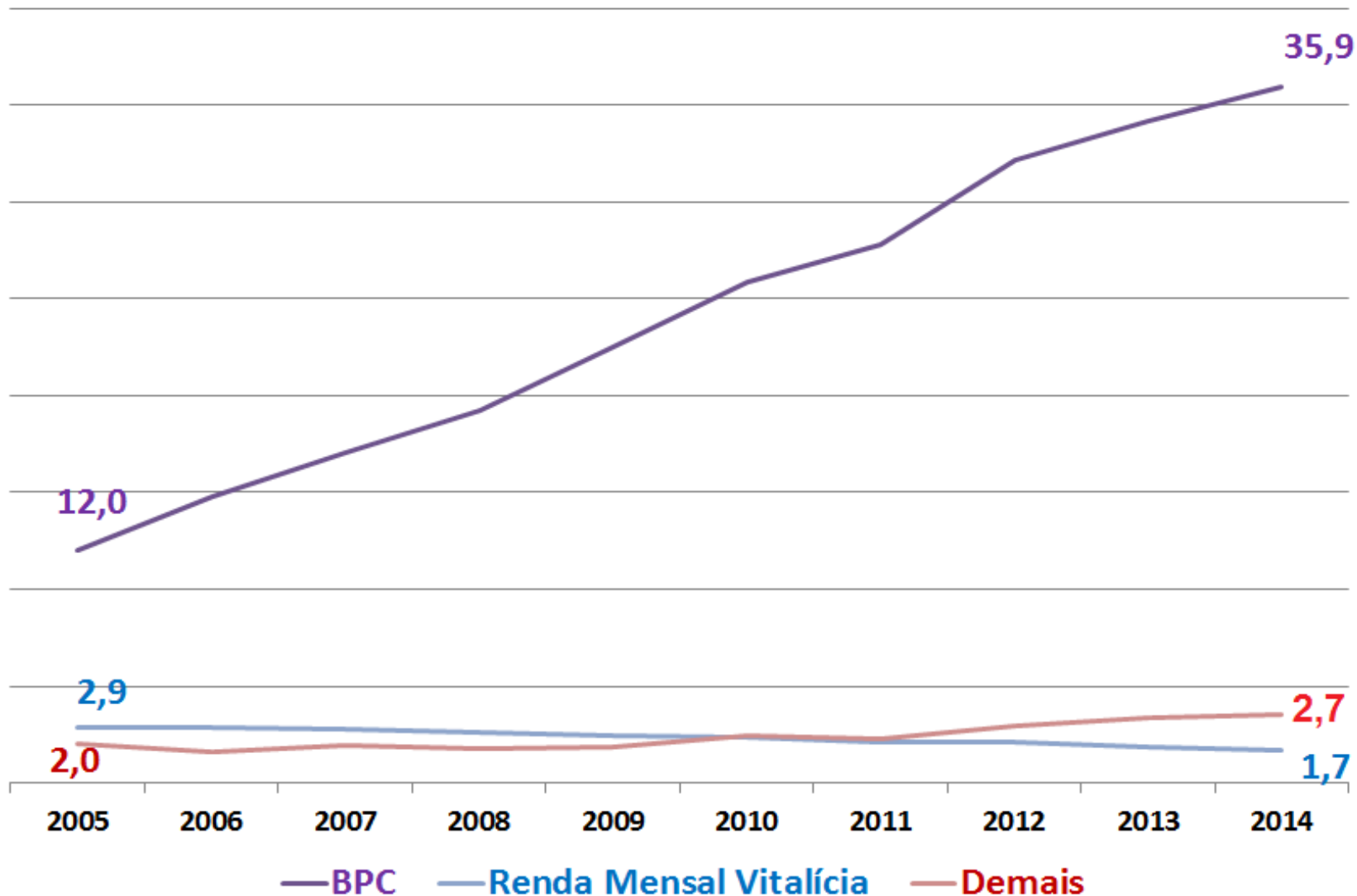
Preços médios de 2014, corrigidos pelo IPCA

Valores liquidados

Evolução dos dispêndios com o Programa Bolsa Família e o Benefício de Prestação Continuada



Fundo Nacional de Assistência de Assistência Social



Valores em bilhões a preços médios de 2014, corrigidos pelo IPCA. Exclui sentenças judiciais

EMENDAS APRESENTADAS AO PROJETO DE LEI ORÇAMENTÁRIA PARA 2015

ÁREA TEMÁTICA	QUANTITATIVO
INFRAESTRUTURA	86
TRABALHO, PREVIDÊNCIA E ASSISTÊNCIA SOCIAL	212
INTEGRAÇÃO NACIONAL E MEIO AMBIENTE	327
FAZENDA, DESENVOLVIMENTO E TURISMO	411
PODERES DO ESTADO E REPRESENTAÇÃO	425
JUSTIÇA E DEFESA	531
AGRICULTURA E DESENVOLVIMENTO AGRÁRIO	589
PLANEJAMENTO E DESENVOLVIMENTO URBANO	1229
EDUCAÇÃO, CULTURA, CIÊNCIA E TECNOLOGIA E ESPORTE	1389
SAÚDE	4140
TOTAL	9339