

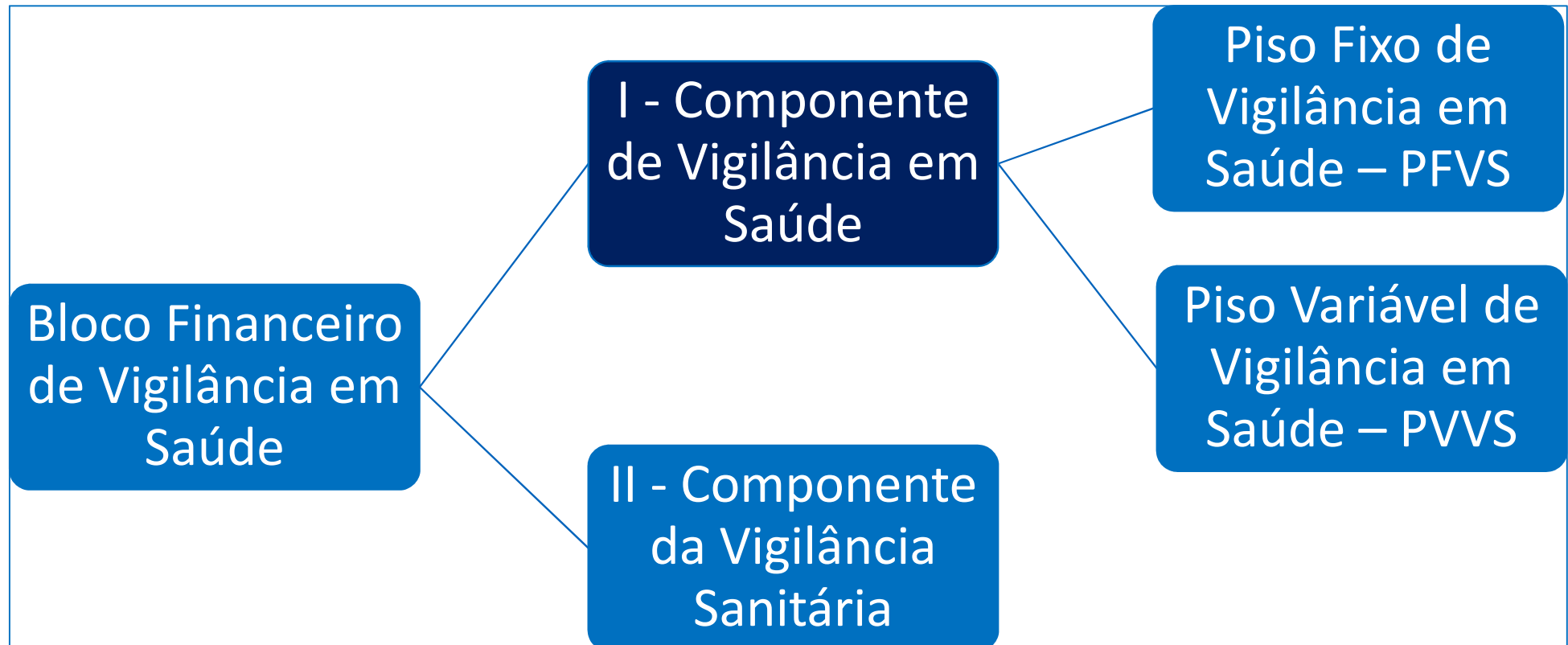
Audiência Pública Para Debater os Impactos da Portaria  
n° 3.992/2017, nas Políticas de Aids".

**Transferência dos Recursos Federais para as Ações e os  
Serviços Públicos de Saúde**

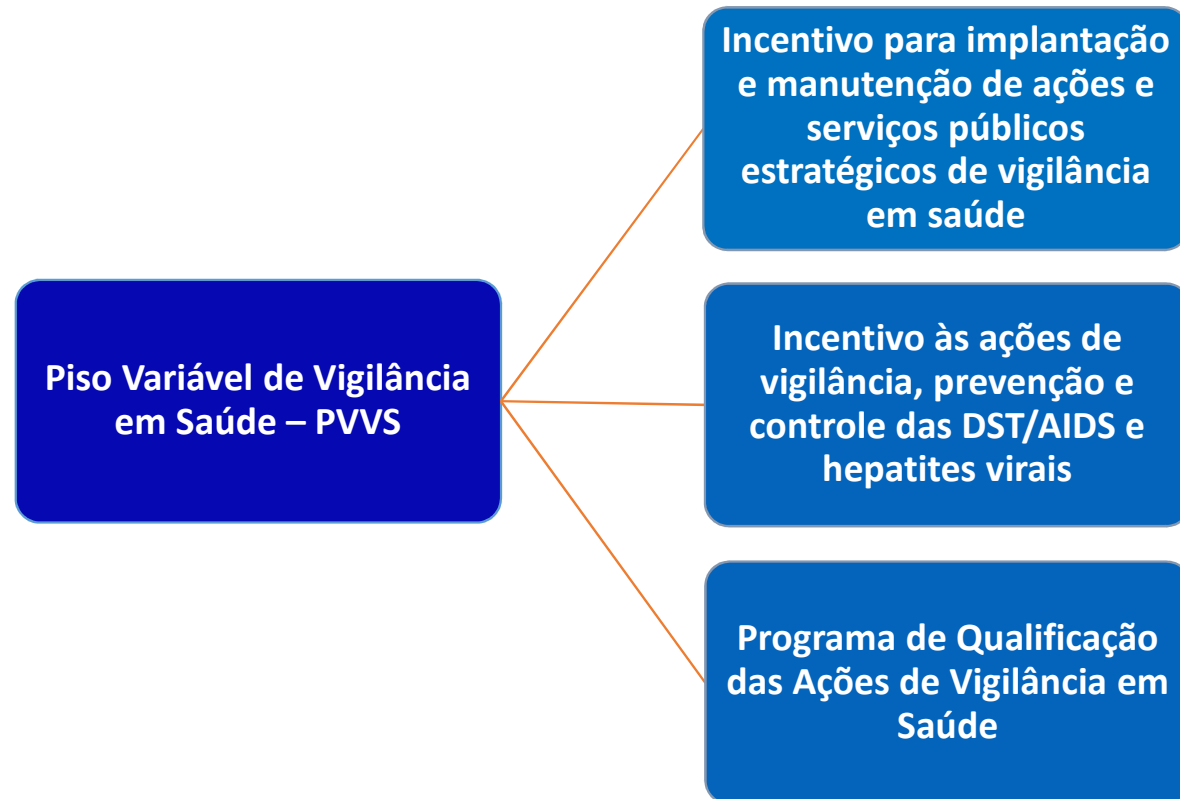
# ANTECEDENTES: FINANCIAMENTO DAS AÇÕES PARA RESPOSTA AO HIV/AIDS

- 1994 – 2002 : Mediante convênios com estados e municípios prioritários com maior incidência de AIDS
- 2003 – 2012: Incentivo financeiro para financiamento das ações de prevenção, assistência e vigilância do HIV/AIDS:
  - Transferências para estados e municípios e 10% destas transferências para apoio as OSC
  - Fórmula infantil
  - Casas de Apoio
- 2013 – 2017 - Portaria 1378: Define o financiamento do bloco de vigilância em saúde e unifica os incentivos (piso variável)
- 2017 - Portaria 3.992: Unificação dos blocos

## Portaria 1378/2013 – Composição do bloco de financiamento da Vigilância em Saúde



# Portaria 1378/2013 – Composição do bloco de financiamento da Vigilância em Saúde – Piso Variável



## Comparativo da Cobertura Populacional e de Casos de Aids Convênios e Incentivo

Período	Nº de Estados e Municípios Habilitados	Cobertura Populacional (%)	Cobertura de Casos de Aids
1998 – 2002 Convênio	27 UF 150 Municípios	40,5%	41,7%
2003 – 2012 Política de Incentivo	27 UF 548 Municípios	89,6%	81,0%
2013 – 2016 Incentivo	27 UF 929 Municípios	94,0%	90,0%

## Portaria 3.992 – 28 de dezembro de 2017

<b>Antigos Blocos</b>	<b>Novo Bloco</b>
Atenção Básica	<b>Bloco de Custeio das Ações e Serviços Públicos de Saúde</b>
Média e Alta Complexidade	
Vigilância em Saúde	
Assistência Farmacêutica	
Gestão do SUS	
<b>Antigo Bloco</b>	<b>Novo Bloco</b>
Investimento	<b>Bloco de Investimento na Rede de Serviços Públicos de Saúde</b>

# Print screen FNS: transferência fundo a fundo

https://consultafns.saude.gov.br/#/detalhada/acao/pagamento

## Detalhar Pagamento

< Voltar Imprimir

De acordo com o Manual de Ordem Bancária da Secretaria do Tesouro Nacional (STN), os valores repassados serão creditados em dois dias úteis após a data de emissão da Ordem Bancária para correntistas do Banco do Brasil. Para os demais bancos o prazo é de três dias úteis.

<b>Ano</b> 2018	<b>Tipo de consulta</b> Fundo a Fundo	<b>Ação</b> INCENTIVO FINANCEIRO AOS ESTADOS, DISTRITO FEDERAL E MUNICÍPIOS PARA A VIGILÂNCIA EM SAÚDE
<b>Entidade</b> FUNDO ESTADUAL DE SAUDE - FUNDES	<b>CPF/CNPJ</b> 13.851.748/0001-40	<b>Grupo</b> VIGILÂNCIA EM SAÚDE
<b>Ação</b> INCENTIVO FINANCEIRO AOS ESTADOS, DISTRITO FEDERAL E MUNICÍPIOS PARA A VIGILÂNCIA EM SAÚDE	<b>Ação Detalhada</b> INCENTIVO FINANCEIRO ÀS AÇÕES DE VIGILÂNCIA E PREVENÇÃO E CONTROLE DAS DST/AIDS E HEPATITES VIRAIS	<b>UF</b> SP
<b>Código IBGE</b> 355030	<b>População</b> 12.106.920 habitantes	<b>Município</b> SAO PAULO
<b>Governador(a)</b> -	<b>Data Inicial Gestão</b> -	<b>Ano Censo</b> 2017
<b>Presidente Conselho</b> -		<b>Secretário(a)</b> -

Comp. /Parcela	Nº OB	Data OB	Tipo Repasse	Banco OB	Agência OB	Conta OB	Valor Total	Valor Desconto	Valor Líquido	Motivo Rejeição	Processo	Nº Proposta	Nº Portaria	Ações
DEZ de 2017	801365	05/02/2018	ESTADUAL	001	01897X	0000190462	558.418,27	0,00	558.418,27		25000.488429/2017-02			
JAN de 2018	818056	21/03/2018	ESTADUAL	001	01897X	0000190462	558.418,27	0,00	558.418,27		25000.049229/2018-19			
FEV de 2018	817959	21/03/2018	ESTADUAL	001	01897X	0000190462	558.418,27	0,00	558.418,27		25000.049168/2018-81			
MAR de 2018	821729	05/04/2018	ESTADUAL	001	01897X	0000190462	558.418,27	0,00	558.418,27		25000.059185/2018-27			
ABR de 2018	827290	01/06/2018	ESTADUAL	001	01897X	0000190462	597.518,27	0,00	597.518,27		25000.093897/2018-75			
MAI de 2018	827893	05/06/2018	ESTADUAL	001	01897X	0000190462	597.518,27	0,00	597.518,27		25000.091872/2018-37			
<b>Total</b>							<b>3.428.709,62</b>	<b>0,00</b>	<b>3.428.709,62</b>					

10 25 50 100

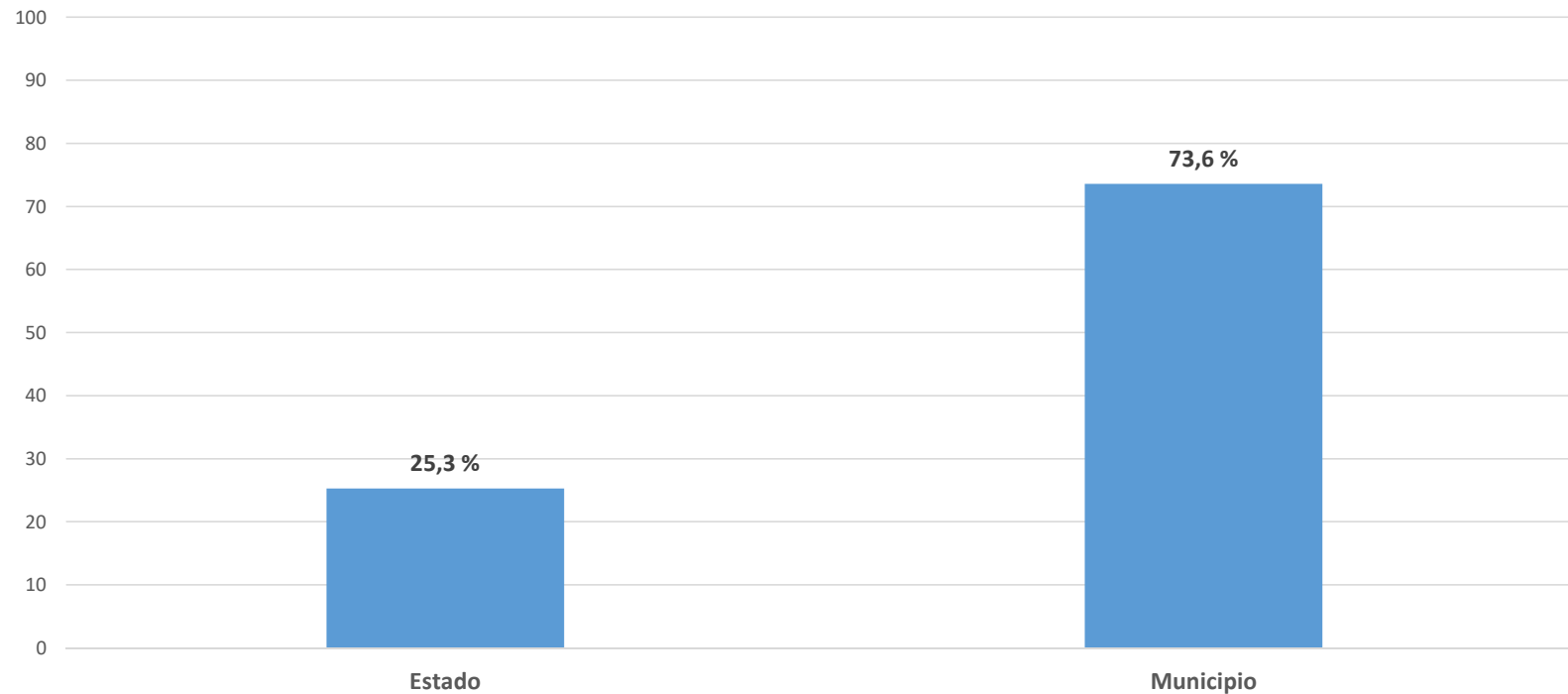
< Voltar Imprimir

Acesso à Informação

MINISTÉRIO DA SAÚDE

16:12 07/06/2018

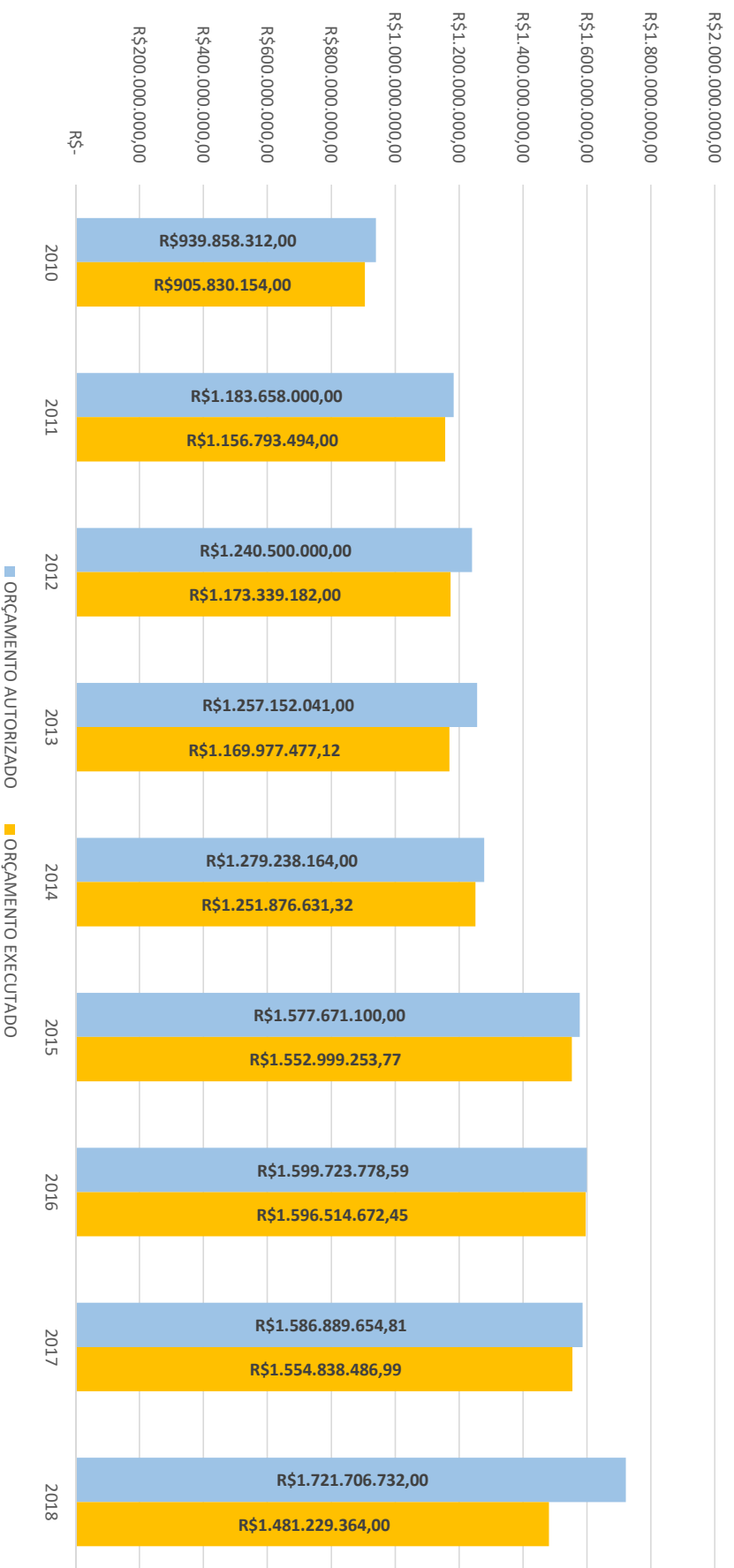
## Transferências fundo a fundo para Estados e Municípios (180 milhões de reais )



20 AL – AÇÃO OBRIGATÓRIA: INCENTIVO FINANCEIRO PARA ESTADOS , DF E MUNICÍPIOS PARA AÇÕES DE VIGILÂNCIA EM IST/HIV/AIDS E HEPATITES VIRAIS

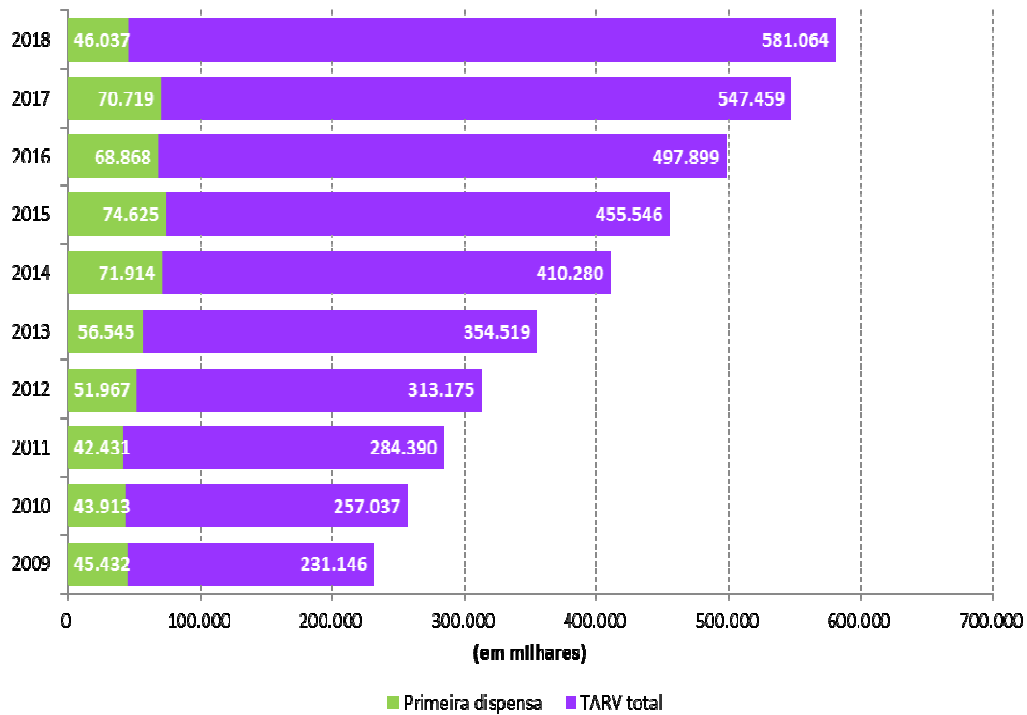


# EXECUÇÃO ORÇAMENTÁRIA DO DEPARTAMENTO (DIAHV)

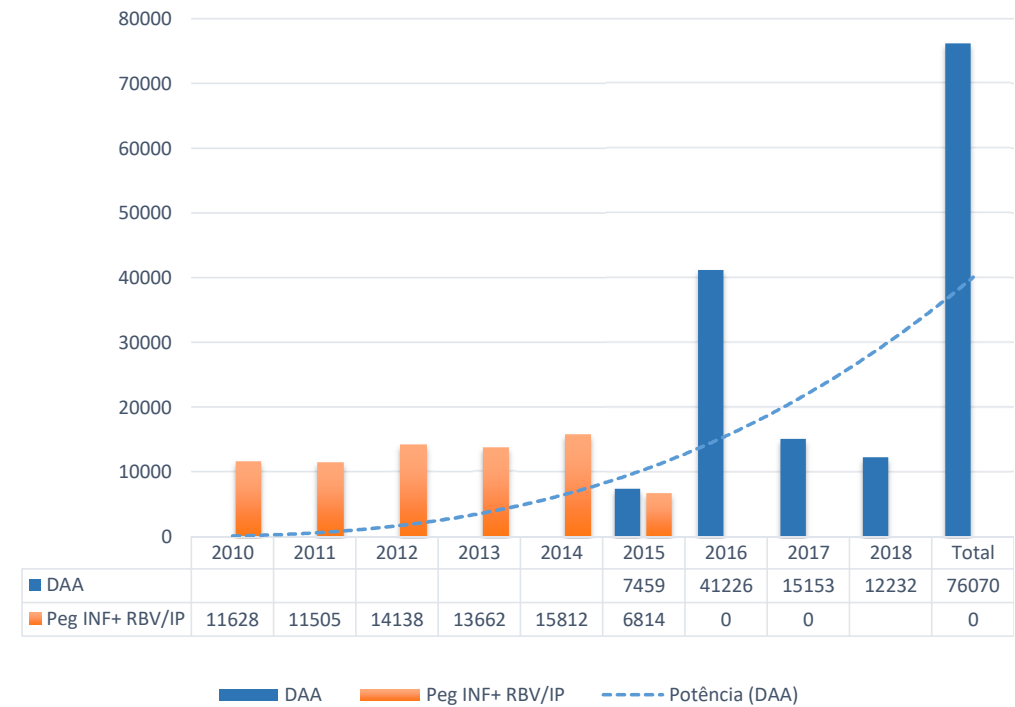


# Resultados para a sociedade: mais pessoas em tratamento e menores taxas de novas infecções

PVHIV que iniciaram e estavam em tratamento TARV - 2009-2018(\*)



TRATAMENTOS PARA HCV DISTRIBUIDOS DE 2010 A 2018



## Resultados para a sociedade: mais oportunidades de acesso ao diagnóstico e diferentes escolhas de métodos de prevenção

### TESTES RÁPIDOS E INSUMOS DE PREVENÇÃO PARA ESTADOS E MUNICÍPIOS

Ano	Quantidade de Testes Rápidos Distribuídos			
	HIV	Sífilis	HBsAg	Anti HCV
2005	509.180	-	-	-
2006	579.640	-	-	-
2007	1.225.175	-	-	-
2008	1.754.335	-	-	-
2009	2.446.380	-	-	-
2010	1.680.940	-	-	-
2011	2.307.615	31.500	15.000	15.000
2012 <sup>(1)</sup>	3.750.400	1.126.235	759.200	755.900
2013	4.729.485	2.957.126	1.197.500	1.100.820
2014	6.492.105	3.156.410	1.952.675	1.867.720
2015	8.533.270	6.169.145	1.317.200	3.913.415
2016	7.383.260	4.731.930	4.727.500	3.888.925
2017	11.828.080	9.090.650	6.415.575	6.011.300
2018 <sup>(2)</sup>	8.097.955	5.824.255	4.913.525	5.153.550

ANO	Total de Preservativos Masculinos Distribuídos (em milhões de unidades)		
	52mm	49mm	Total
2002	140,0	6,2	146,2
2003	241,0	16,0	257,0
2004	151,2	1,8	153,0
2005	235,0	16,3	251,3
2006	232,0	20,0	252,0
2007	119,0	3,8	122,8
2008	409,6	0,5	410,0
2009	424,1	37,5	461,6
2010	299,2	34,0	333,2
2011	480,3	15,3	495,6
2012	316,8	20,8	337,6
2013	610,4	15,1	625,5
2014	430,8	13,0	443,8
2015	552,4	0	552,4
2016	375,8	9,5	385,3
2017	444,7	11,8	456,5
2018	208,9	0,4	209,3

# Resultados para a sociedade: mais oportunidades de acesso ao diagnóstico e diferentes escolhas de métodos de prevenção



## Serviços de PrEP no Brasil

### Fase 1 (Dez 2017):

36 serviços  
22 municípios  
11 UF

### Fase 2 (Junho 2018):

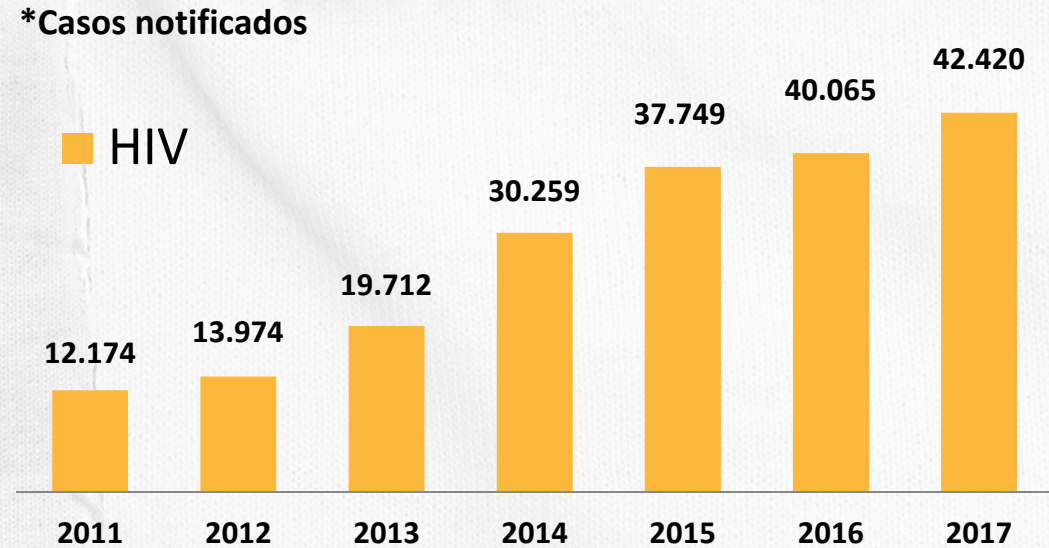
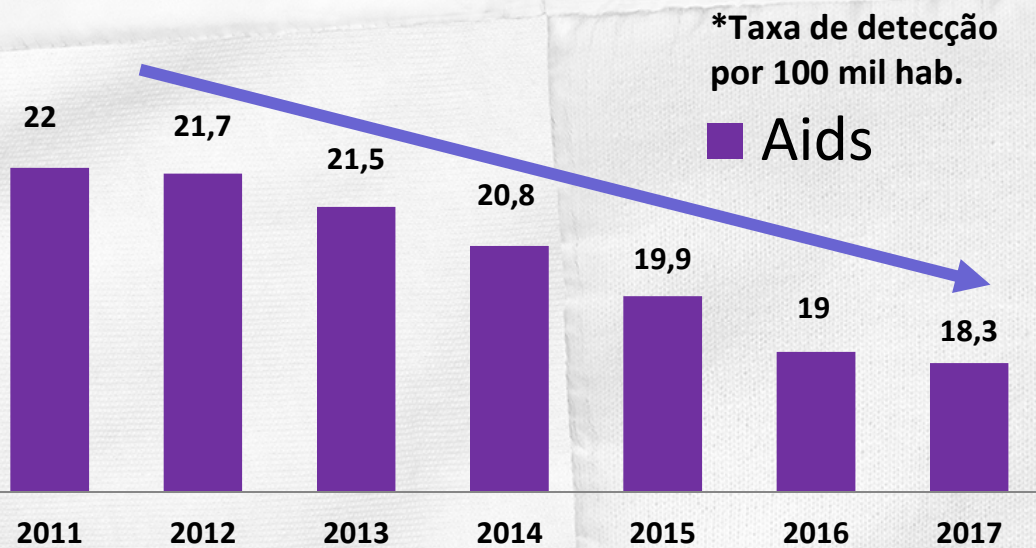
29 serviços  
24 municípios  
16 UF

### Total:

65 serviços  
46 municípios  
27 UF



# 16% de queda da detecção de Aids e HIV nos último cinco anos



Notificação obrigatória a partir de 2014

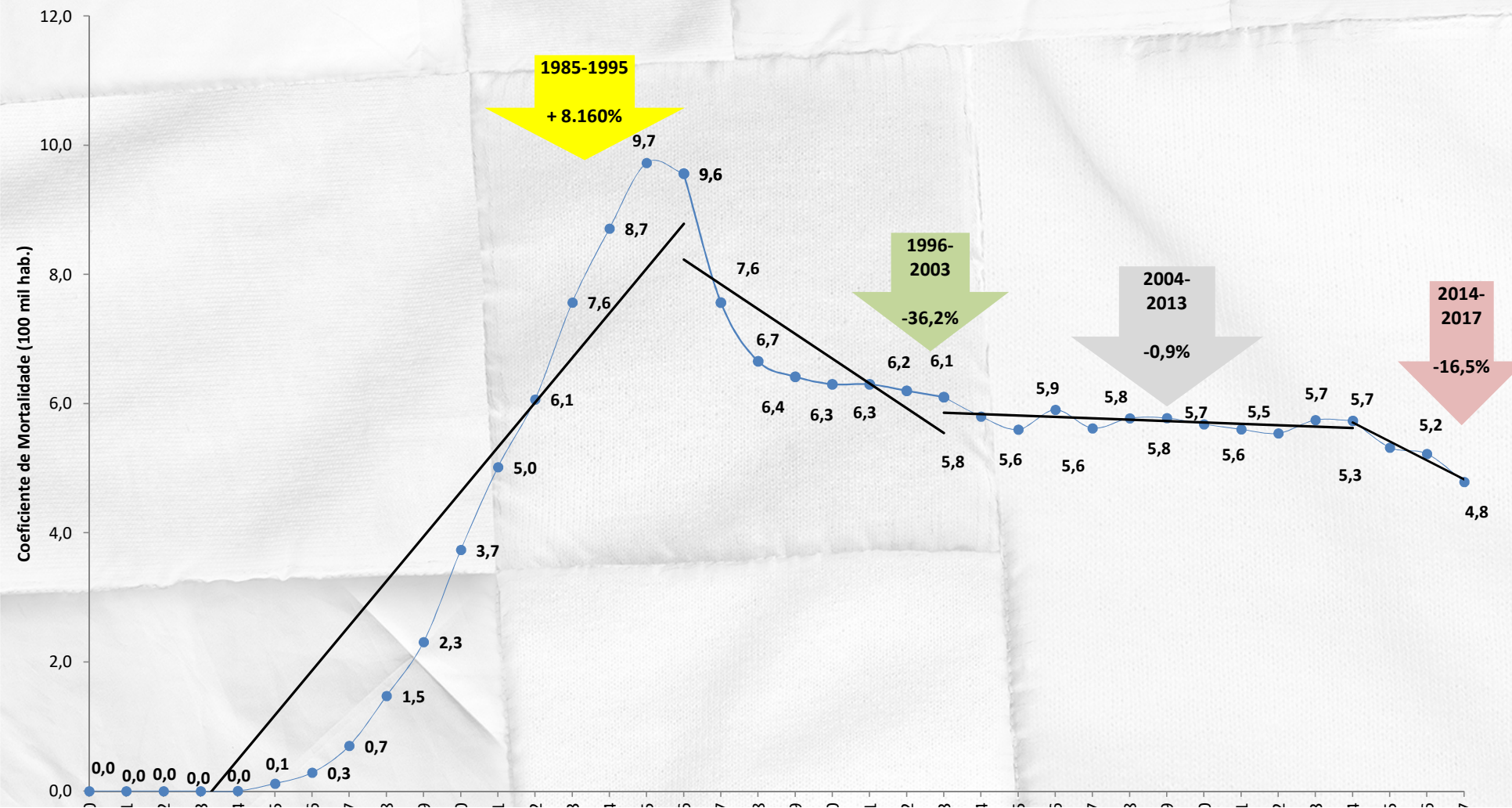
FONTE: MS/SVS/Departamento de IST, Aids e Hepatites Virais

NOTAS: (1) Casos de aids do Sinan e Siscel/Siclom até 30/06/2018 e do SIM de 2000 a 2017.

(2) Casos de HIV notificados no Sinan até 30/06/2018.

# MAIOR QUEDA NA MORTALIDADE DEPOIS DA INTRODUÇÃO DO COQUETEL

## Coeficiente de mortalidade por aids. Brasil 1980-2017



# Resultados para a sociedade: maior participação social e envolvimento dos movimentos sociais

APOIO A PROJETOS EXECUTADOS POR ORGANIZAÇÕES DA SOCIEDADE CIVIL, 2014-2017			
Linha de Projeto	2014-2015	2016-2018	TOTAL
Eventos e Paradas	5.054.043,50	10.233.159,49	15.287.202,99
Fluído Oral	4.542.978,37	8.345.189,66	12.888.168,03
Assessoria Jurídica	1.198.427,54	839.380,60	2.037.808,14
SICONV	645.470,18	6.204.145,73	6.849.615,91
Total Geral	11.440.919,59	17.487.098,22	37.062.795,07

Projeto Viva Melhor Sabendo: No. de Testes de Fluído Oral para HIV Realizados por Região - 2014 - 2017

