

# **Audiência Pública: para discutir o “Preço e a validade dos medicamentos comercializados no país”.**



## Preço e a validade dos medicamentos comercializados no país

### Sobre a CNC:

- A **Confederação Nacional do Comércio de Bens, Serviços e Turismo (CNC)** é a entidade sindical de um dos principais setores da economia do País. As categorias econômicas que congregam a CNC respondem por cerca de 1/4 do **Produto Interno Bruto (PIB)** brasileiro e geram aproximadamente **25,5 milhões** de empregos diretos e formais.

Ou seja, trata-se da representante máxima das cerca de 5 milhões de empresas do comércio de bens, serviços e turismo do país, dentre as quais encontra-se o setor farmacêutico.



CÂMARA DOS DEPUTADOS

- **Comissão de Seguridade Social e Família**



## **Preço e a validade dos medicamentos comercializados no país**

### **Sobre a ABRAFARMA:**

**- Associação Brasileira de Redes de Farmácias e Drogarias - Entidade criada em 1991, reunindo as 29 maiores redes do varejo farmacêutico nacional, com presença em todos os estados e no Distrito Federal.**

- 7.083 – Lojas em operação (jun./17)**
- Presença em 26 Estados (795 municípios)**
- 147.572 – Colaboradores diretos ativos.**
- 21.711 – Colaboradores Farmacêuticos.**
- 885 milhões de Clientes atendidos (jan./dez./16)**
- 41% de vendas de medicamentos (IMS/16.**



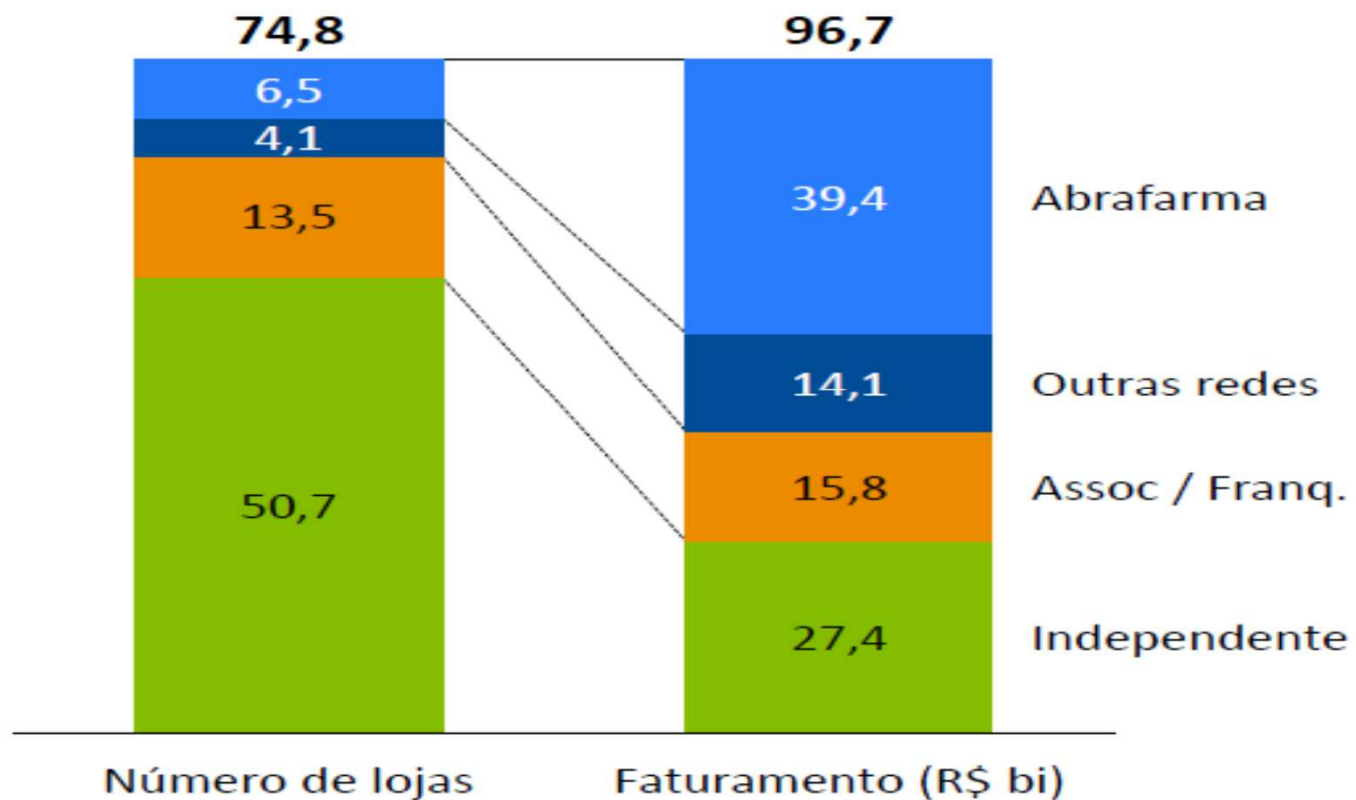
**CÂMARA DOS DEPUTADOS**

**- Comissão de Seguridade Social e Família**



# Mercado Farmacêutico no Brasil => Canal Farmácia - 2016

Número de lojas e faturamento por tipo de loja



Fonte: Quintiles / IMS

## Preço e a validade dos medicamentos comercializados no país

**Sobre o setor:** Altamente regulado pela CMED – “ A regulação do Mercado de Medicamentos afeta direta e indiretamente todo o setor de saúde”.

### Atribuições CMED:

- Sugerir e estabelecer diretrizes e procedimentos relativos à **regulação econômica** do mercado de medicamentos.
- Propor e estabelecer critérios para **fixação e ajuste de preços** de medicamentos.
- Propor e estabelecer critérios para a fixação dos preços dos **produtos novos e novas apresentações** de medicamentos.
- Propor e estabelecer critérios para fixação de **margens de comercialização** de Medicamentos.
- **Aprovar preços** dos produtos novos e novas apresentações de medicamentos.
- **Monitorar o mercado** de medicamentos



CÂMARA DOS DEPUTADOS

- Comissão de Seguridade Social e Família



## Preço e a validade dos medicamentos comercializados no país

**RESOLUÇÃO Nº 1, DE 10 DE MARÇO DE 2017.** (D.O.U de 31/03/2017, Seção 1, pag. 09)

**Art. 4º O Preço Máximo ao Consumidor - PMC será obtido por meio da divisão do Preço Fabricante (PF) pelos fatores constantes da tabela abaixo, observadas as cargas tributárias do ICMS praticadas nos Estados de destino e a incidência da contribuição para o PIS/Pasep e COFINS, conforme o disposto na Lei nº 10.147, de 21 de dezembro de 2000.**

ICMS	Lista Positiva	Lista Negativa	Lista Neutra
0%	0,723358	0,745454	0,740214
12%	0,723358	0,748624	0,742604
17%	0,723358	0,750230	0,743812
17,5%	0,723358	0,750402	0,743942
18%	0,723358	0,750577	0,744072
19%	0,723358	0,750932	0,744339
20%	0,723358	0,751296	0,744613

# Desafios para o setor - Elevada Carga Tributária

**No preço dos medicamentos está incluído ICMS com alíquotas de 17,5% à 20%;**

**Estimula “passeio” de mercadorias entre estados, sonegação fiscal e a informalidade;**

**Encarece os preços dos medicamentos diminuindo o acesso.**

<b>Itens / Produtos</b>	<b>Carga Tributária no preço final.</b>
<b>Medicamentos uso humano</b>	<b>30,58%*</b>
<b>Sal</b>	<b>15,05%</b>
<b>Ovos</b>	<b>20,59%</b>
<b>Carnes</b>	<b>17,47%</b>
<b>Arroz e Feijão</b>	<b>15,30%</b>
<b>Farinha de Trigo</b>	<b>14,00%</b>
<b>Leite</b>	<b>12,60%</b>

\* Fonte: Sindusfarma

**Reduzir a carga tributária de medicamentos estimula o acesso e reduz a informalidade.**

# Principais Impostos no Brasil



Fonte: Radiografia da Tributação de Medicamentos – IBPT



## Preço e a **Validade dos medicamentos comercializados no país**

### **GUIA PARA A REALIZAÇÃO DE ESTUDOS DE ESTABILIDADE.**

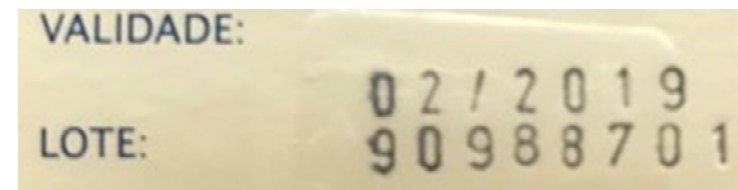

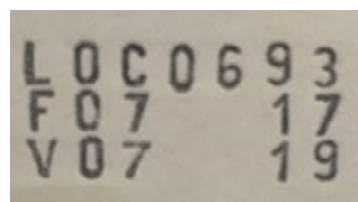
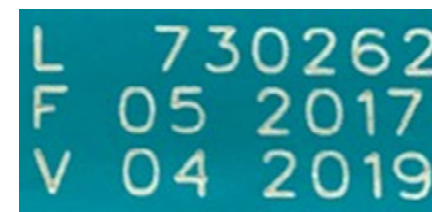
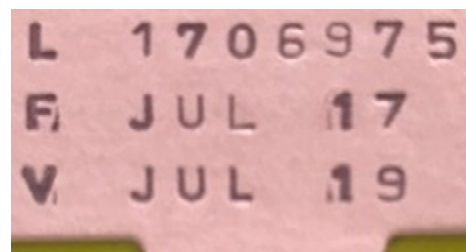

RESOLUÇÃO - RE Nº. 1, DE 29 DE JULHO DE 2005 – DOU 01/08/05

**A estabilidade de produtos farmacêuticos depende de fatores ambientais como temperatura, umidade e luz, e de outros relacionados ao próprio produto como propriedades físicas e químicas de substâncias ativas e excipientes farmacêuticos, forma farmacêutica e sua composição, processo de fabricação, tipo e propriedades dos materiais de embalagem.**

**Protocolo de estudo de estabilidade: documento por meio do qual se define o plano de estudo de estabilidade, incluindo as provas e critérios de aceitação, cronograma, características do lote a ser submetido ao estudo, quantidade das amostras, condições do estudo, métodos analíticos e material de acondicionamento; (RDC Nº 73, de 07/04/16)**

# Preço e a Validade dos medicamentos comercializados no país

## Principal Problema: Leitura dos dados



## **Praticas Usuais no Varejo Farmacêutico:**

- **Controle físico dos medicamentos em estoque (CDs e lojas).**
- **Não recebe medicamentos com menos de 6 meses de validade.**
- **Retira os medicamentos das prateleiras das farmácias com 30 dias antes do vencimento.**
- **Os medicamentos vencidos são incinerados.**





CÂMARA DOS DEPUTADOS

- Comissão de Seguridade Social e Família

**Muito obrigado!**



**Serafim Branco Neto**  
**Assessor da Presidência da ABRAFARMA**  
**Fone: (11) 4550.6201**  
**[serafim@abrafarma.com.br](mailto:serafim@abrafarma.com.br)**

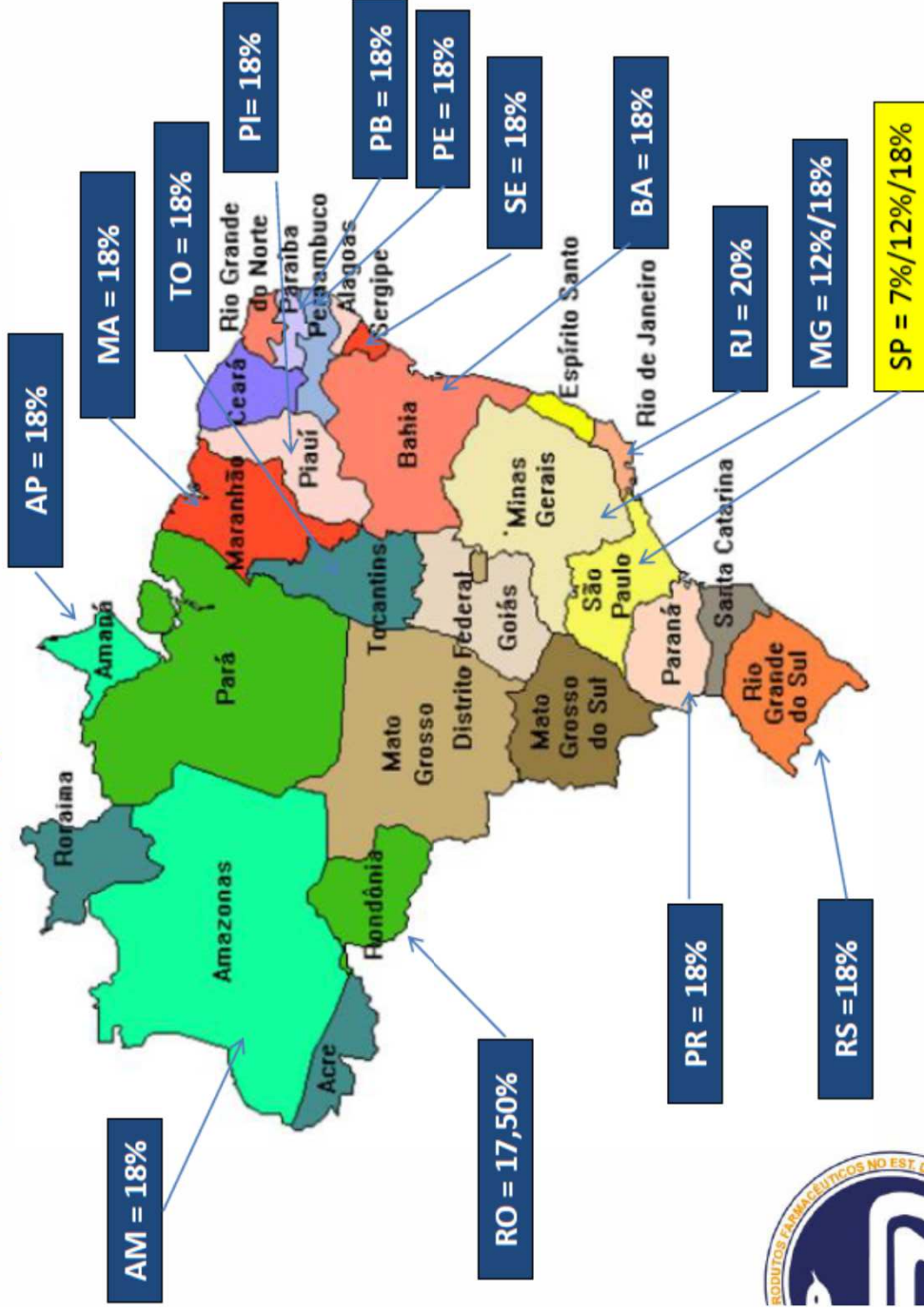
**RESULTADO COMPARATIVO PESQUISA DESCONTO MÉDIO  
AGREGADO - São Paulo - 2017**

Lista / Tipo	Referência			Genérico			Similar			Outros		
	2013 <sup>1</sup>	2015 <sup>2</sup>	2016 <sup>3</sup>	2013 <sup>1</sup>	2015 <sup>2</sup>	2016 <sup>3</sup>	2013 <sup>1</sup>	2015 <sup>2</sup>	2016 <sup>3</sup>	2013 <sup>1</sup>	2015 <sup>2</sup>	2016 <sup>3</sup>
<b>Positiva</b>	24,74%	25,77%	26,64%	39,03%	37,98%	41,31%	23,01%	23,26%	25,54%	16,26%	16,48%	17,08%
<b>Negativa</b>	11,00%	10,22%	12,22%	28,81%	26,30%	27,66%	13,35%	12,24%	16,11%	11,37%	12,42%	13,67%
<b>Neutra</b>	8,31%	5,47%	6,35%	#	#	#	8,91%	8,29%	7,94%	9,42%	7,94%	7,04%

(1) - Período: 01.04.2014 a 31.12.2015 - (2) - Período: 01.01.2016 a 30.06.2017 - Portaria CAT Nº 149 DE 14/12/2015 (3) - Período: a partir de 01.07.2017 a ?????

Metodologia - PMC pago pelo consumidor & PMC CMED/Revistas (Descontos Médios)

Base nacional: 17%



CÂMARA DOS DEPUTADOS

- Comissão de Seguridade Social e Família