



Panorama Leitos de UTI Covid-19

SAES | MS



Minas Gerais e Brasil

24 de maio de 2021



Normativas de 2021

Portaria GM/MS nº 373, de 02 de março de 2021.

Dispõe sobre o **(novo)** procedimento para autorização de leitos de Unidade de Terapia Intensiva - UTI Adulto e Pediátrico COVID-19, em caráter excepcional e temporário.

Portaria GM/MS nº 471 ,de 17 de março de 2021.

Dispõe sobre o procedimento para autorização de Leitos de **Suporte Ventilatório Pulmonar (LSVP)**, em caráter excepcional e temporário, para atendimento exclusivo dos pacientes da COVID-19.

Portaria GM/MS nº 829, de 28 de abril de 2021.



Dispõe sobre o **(novo)** procedimento para autorização de leitos de Unidade de Terapia Intensiva - **UTI Adulto e Pediátrico Covid-19**, em caráter excepcional e temporário, para o atendimento exclusivo de pacientes com Síndrome Respiratória Aguda Grave SRAG/Covid-19. *Revoga a Portaria GM/MS nº 373/2021 (ACO/STF).*



Adequação das normas em 2021


- Mudança na nomenclatura de habilitação para autorização.
- Sem mais prorrogações nem renovações.
- Sem mais pagamento antecipado.
- Pagamento em parcelas mensais.
- Propostas autorizadas até o dia 20 terão vigência no mês da solicitação. Após esta data, no mês subsequente.
- Transição do leito convencional para leito Covid-19 – regras claras.
- Obrigatoriedade da alimentação dos sistemas: Sivep-gripe, e-SUS Notifica e SIH-SUS.



Situação dos Leitos Autorizados - Brasil e Minas Gerais

Leitos UTI Covid-19 (Adultos e Pediátricos) - Competência Abril/21		
Descrição	 BRASIL	 Minas Gerais
CNES Leitos Adulto e Pediatrico Existentes - Não COVID Existentes	37.442	3.521
CNES - Leitos existentes de UTI Covid-19	30.558	3.147
CNES - Leitos AUTORIZADOS de UTI Covid-19	22.053	2.276
ÚLTIMO PLANO CONTIGÊNCIA ESTADO <small>(Deliberação CIB-SUS/MG nº 3.403 de 07 de maio de 2021)</small>	30.130	3.296
Quantidade acumulada dos leitos mensais (publicados desde abr/20)	128.875	12.864
Media mensal de leitos publicados	9913	990
Valor Financeiro correspondente	R\$ 6.186.000.000,00	R\$ 617.472.000,00
Quantidade acumulada dos leitos mensais (cancelados desde abr/20)	-3.067	-171
Estimativa de Leitos utilizados nas internações registradas nas AIH acumulados de abril a dez 2020	5.858	550
TAXA MEDIA DE OCUPAÇÃO em 2020	75%	92%

Fontes: Sistema do Cadastro Nacional dos Estabelecimentos de Saúde(SCNES) e Sistema de Informações Hospitalares (SIH-SUS) até as competências: ABRIL/21 (CNES) e até MARÇO/21 (Produção AIH) - tabulados em 14/05/2021

Situação dos Leitos Autorizados - Brasil e Minas Gerais



Dados epidemiológicos		
	 BRASIL	 Minas Gerais
Ocupação declarada no E-SUS Notifica pelos hospitais - (base nos registros máximos informados por mês por cada hospital) contemplando SUS e não-SUS	9.826	1.077
CASOS COVID ACUMULADOS	14.659.011	1.358.862
Incidência (por cem mil hab)	6.922,6	6.381,8
OBITOS COVID ACUMULADOS	403.781	33.697
Taxa média de Letalidade	2,8%	2,5%

Fontes: dados COVID extraídos do Site "covid.saude.gov.br" registrados até 30/abril/21 (SVS/MS); população IBGE TCU 2021; Registros no E_SUS Notifica pelos Gestores Estaduais e Municipais tabulados em 14/05/2021

Evolução das Habilitações e Autorizações

Histórico dos Leitos Habilitados / Autorizados x ocupação						
ANO MÊS (da internação)	 BRASIL			 Minas Gerais		
	Leitos vigentes	Estimativa de uso de leitos pela AIH	Ocupação declarada no E-SUS Notifica	Leitos vigentes	Estimativa de leitos utilizados nas AIH	Ocupação declarada no E-SUS Notifica
202004	2.547	1.855	3.029	50	46	147
202005	6.971	5.350	6.606	75	166	269
202006	8.817	7.118	9.108	402	416	537
202007	10.262	8.348	13.491	976	674	1.189
202008	9.030	7.208	13.452	1.097	768	1.267
202009	8.327	5.664	11.561	1.211	773	1.206
202010	7.378	4.582	9.278	957	568	984
202011	6.950	5.341	9.234	775	626	932
202012	9.490	7.257	12.676	986	917	1.378
202101	9.094	6.819	14.375	960	951	1.697
202102	10.382	5.806	16.179	1.149	698	1.670
202103	17.574	3.880	26.160	1.950	591	2.598
202104	22.053	bases em processamento	28.363	2.276	bases em processamento	3.119
Média mensal no período	9.913	5.769	13.347	990	600	1.307

Fontes: Sistema do Cadastro Nacional dos Estabelecimentos de Saúde(SCNES) e Sistema de Informações Hospitalares (SIH-SUS) até as competências: ABRIL/21 (CNES) e até MARÇO/21 (Produção AIH) - tabulados em 14/05/2021



Recursos Financeiros

Histórico dos recursos financeiros disponibilizados para cobertura da diária de UTI Covid-19				
ANO MÊS (da internação)	 BRASIL		 Minas Gerais	
	Leitos vigentes	Valor financeiro	Leitos vigentes	Valor financeiro
202004	2.547	122.256.000,00	50	2.400.000,00
202005	6.971	334.608.000,00	75	3.600.000,00
202006	8.817	423.216.000,00	402	19.296.000,00
202007	10.262	492.576.000,00	976	46.848.000,00
202008	9.030	433.440.000,00	1.097	52.656.000,00
202009	8.327	399.696.000,00	1.211	58.128.000,00
202010	7.378	354.144.000,00	957	45.936.000,00
202011	6.950	333.600.000,00	775	37.200.000,00
202012	9.490	455.520.000,00	986	47.328.000,00
202101	9.094	436.512.000,00	960	46.080.000,00
202102	10.382	498.336.000,00	1.149	55.152.000,00
202103	17.574	843.552.000,00	1.950	93.600.000,00
202104	22.053	1.058.544.000,00	2.276	109.248.000,00
Média mensal no período	9.913	6.186.000.000,00	990	617.472.000,00

Fontes: Sistema do Cadastro Nacional dos Estabelecimentos de Saúde(SCNES) ate a competência ABRIL/21

Solicitações de Leitos COVID-19 em MAIO/2021 - Brasil e Minas Gerais



Leitos UTI Covid-19 - Situação em Maio			
Descrição	 BRASIL	 Minas Gerais	Mun. Belo Horizonte
Solicitações de autorização	986	116	10
Autorizados até a data de 24/05/2021	488	79	10

Fonte: DAHU/SAES/MS - situação até 24/05/2021

EM 24 DE MAIO DE 2021:

Brasil: 23.597 leitos de UTI Covid-19


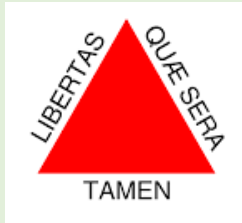
Minas Gerais: 2.355

Evolução dos Leitos UTI

Histórico dos Leitos Não COVID e Leitos COVID					
 BRASIL		 Minas Gerais		Mun. Belo Horizonte	
NÃO COVID	Habilitados / Autorizados COVID	NÃO COVID	Habilitados / Autorizados COVID	NÃO COVID	Habilitados / Autorizados COVID
17.499		2.207		689	
17.510		2.207		689	
17.709		2.211		689	
17.746	2.547	2.211	50	689	30
17.721	6.971	2.221	75	689	50
17.759	8.817	2.231	402	689	50
17.991	10.262	2.221	976	689	50
17.991	9.030	2.231	1.097	689	85
17.988	8.327	2.229	1.211	689	206
17.994	7.378	2.229	957	689	210
18.000	6.950	2.229	775	689	191
18.129	9.490	2.229	986	689	161
18.186	9.094	2.229	960	689	151
18.194	10.382	2.229	1.149	689	134
18.154	17.574	2.219	1.950	689	207
18.154	22.053	2.219	2.276	689	293

cadastro Nacional dos Estabelecimentos de Saúde (SCNES) até a competência ABRIL/21

Recursos Financeiros para CUSTEIO - SUS

Recursos Financeiros SUS de Custeio				
Descrição	 BRASIL		 Minas Gerais	
ANO 2020				
ASSISTÊNCIA FARMACÊUTICA	1.777.275.881,85	2%	166.516.694,15	1%
ATENÇÃO BÁSICA	24.058.915.499,78	21%	2.735.691.394,20	21%
ATENÇÃO DE MÉDIA E ALTA COMPLEXIDADE AMBULATORIAL E HOSPITALAR	52.744.007.333,97	47%	5.909.756.516,44	46%
GESTÃO DO SUS	58.506.789,81	0%	5.855.786,47	0%
VIGILÂNCIA EM SAÚDE	2.721.639.487,85	2%	322.744.155,36	3%
Subtotal	81.360.344.993,26	72%	9.140.564.546,62	72%
CORONAVÍRUS (COVID-19)	30.875.446.859,51	28%	3.591.237.374,80	28%
Total Geral	112.235.791.852,77	100%	12.731.801.921,42	100%
ANO 2021				
ASSISTÊNCIA FARMACÊUTICA	666.405.772,66	2%	63.625.387,13	2%
ATENÇÃO BÁSICA (*)	9.606.269.140,75	27%	1.125.375.811,96	28%
ATENÇÃO DE MÉDIA E ALTA COMPLEXIDADE AMBULATORIAL E HOSPITALAR (*)	23.484.156.346,25	65%	2.635.943.413,48	65%
VIGILÂNCIA EM SAÚDE	1.176.766.081,57	3%	135.184.284,55	3%
Subtotal	34.933.597.341,23	97%	3.960.128.897,12	98%
CORONAVÍRUS (COVID-19)	1.007.920.000,00	3%	69.242.770,93	2%
Total Geral	35.941.517.341,23	100%	4.029.371.668,05	100%

(*) No componente MAC (Atenção de Média e Alta Complexidade Ambulatorial e Hospitalar e Atenção Básica também contém recursos destinados ao COVID

PORTARIA GM/MS 3.896, de 30 de dezembro de 2020:

- Dispõe sobre a transferência de recursos financeiros (**residuais do crédito extraordinário**) aos Estados e Distrito Federal, para o enfrentamento das demandas assistenciais geradas pela emergência de saúde pública de importância internacional causada pelo novo Coronavírus.
- **Brasil:** R\$ 864.000.000,00
- **Minas Gerais:** R\$ 51.862.770,93
- Repasse fundo-a-fundo em 08 de janeiro de 2021.
- Destinação: enfrentamento à Covid-19

Obrigada!



Secretaria de Atenção Especializada à Saúde
Ministério da Saúde

maria.gadelha@saude.gov.br

