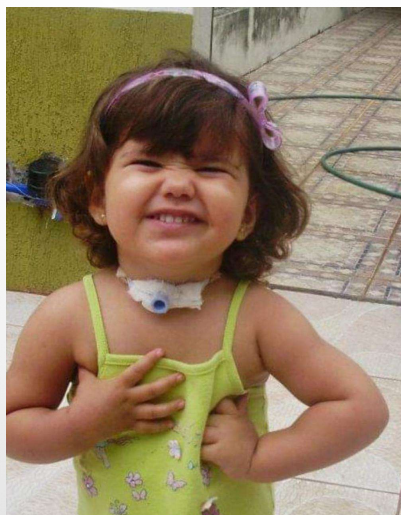




A INVISIBILIDADE DAS CRIANÇAS TRAQUEOSTOMIZADAS NO BRASIL

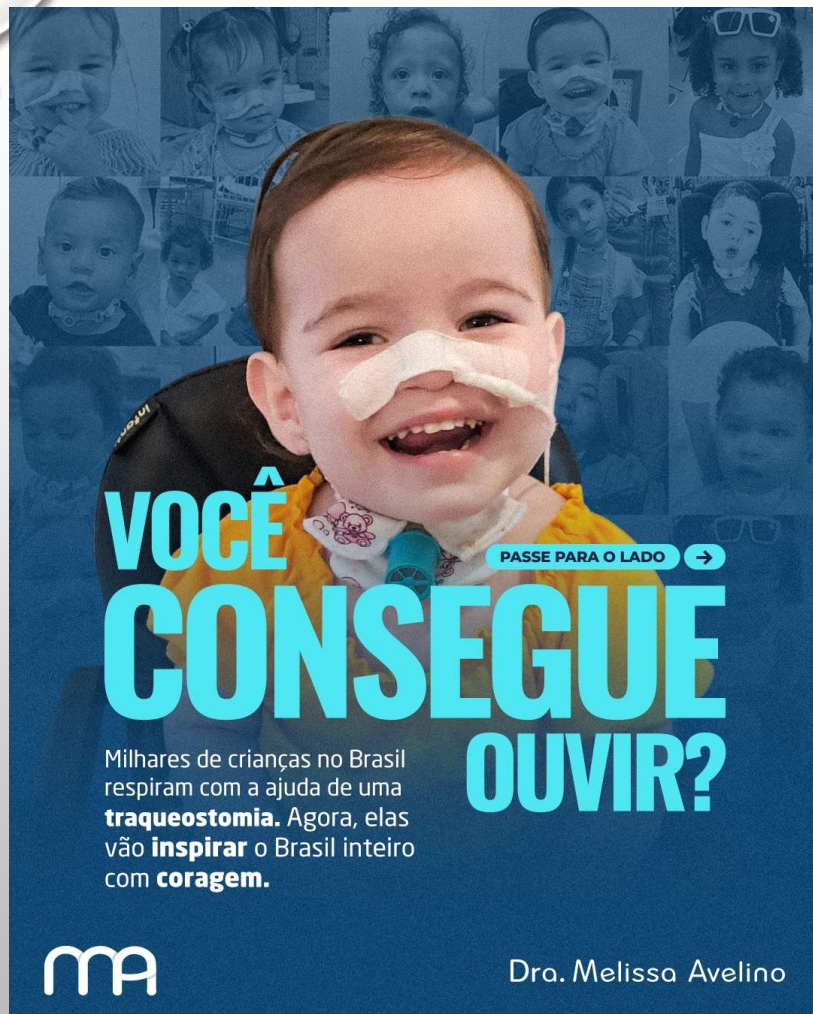


DRA. MELISSA A. G. AVELINO

POS-DOUTORA EM ORL-CCP

PROFESSORA ASSOCIADA E COORDENADORA DO PPGCS DA FM-UFG

EX-PRESIDENTE DA ABOPE



**VOCÊ
CONSEGUE
OUVIR?**

Milhares de crianças no Brasil respiram com a ajuda de uma **traqueostomia**. Agora, elas vão **inspirar** o Brasil inteiro com **coragem**.

PASSE PARA O LADO →

ma Dra. Melissa Avelino



CRM-G09673 - RQE 4572

É HOJE!


AUDIÊNCIA PÚBLICA

**INVISIBILIDADE DAS CRIANÇAS
TRAQUEOSTOMIZADAS**

📅 29/04 | 🕒 10h

Local: Congresso Nacional - Câmara dos deputados
Plenário 7, Anexo II - Brasília/DF

ma Dra. Melissa Avelino





- 0,5 a 2% das cçs entubadas e em VM nas UTIs
- Qto a faixa etária, incidência aumentando em < 1 ano
- Melhoria da sobrevida de prematuros e cçs em VM prolongada
- **Morbi-mortalidade maior que em adultos**

CUSTO ALTO DENTRO DA UTI - APÓS ALTA?? QUAL O FLUXO NO SUS??





- Limitações no desenvolvimento e fala, cçs mesmo sem atraso NPM não vão frequentar escola e ter atividades normais.
- Pais e cuidadores sob situação de estresse diário e sem orientações.
- Não tem assistência adequada e não tem uma via de regulação pelo SUS.
- Condição com alto risco de vida e **porque não existe uma APAC?**





PROBLEMAS



- A TRAQUEOSTOMIA NÃO É UM TRATAMENTO DEFINITIVO EM MUITOS CASOS E SIM UM PALIATIVO;
- TRAQUEOSTOMIA ENVOLVE CUIDADOS ESPECIAIS QUE SE NÃO REALIZADOS PODEM LEVAR A **COMPLICAÇÕES FATAIS**, COMO UMA ROLHA OU QUEBRA DA CÂNULA E OBSTRUÇÃO DA VIA AÉREA;
- NECESSITAM MATERIAL PARA ASPIRAÇÃO, TROCAS REGULARES DE CÂNULA, CÇS NÃO DEVEM USAR CÂNULAS METÁLICAS;
- CUIDADOS MUDAM A QUALIDADE DE VIDA EM CÇS NEUROLÓGICAS;
- NÃO EXISTE LINHAS DE CUIDADOS OU NOTIFICAÇÃO DE CRIANÇAS COM TRAQUEOSTOMIA.... COMO FICA ISSO?? OS PACIENTES DO SUS SÃO OS QUE MAIS SOFREM....

VÁLVULA FONATÓRIA



- Permite choro e fonação;
- Crianças com disfagia e aspiração de saliva pode funcionar como proteção da via aérea inferior.

CRIANÇAS DO SUS NÃO TEM ACESSO A VÁLVULA DE FALA

**PROJETO: ESTABELECIMENTO DE PROTOCOLO DE
CONDUTAS E FLUXOGRAMAS DE ATENDIMENTO
PARA CRIANÇAS TRAQUEOSTOMIZADAS**



Melissa A. G. Avelino

Presidente ABOPe/ Professora HC-UFG

Rebecca Maunsell

Secretária ABOPe/ Professora UNICAMP

**Academia Brasileira de Otorrinolaringologia Pediátrica
(ABOPe) 2016**



Care and caregiver info decanulation

Invited Article

Clinical Consensus Statement: Tracheostomy Care



Ron B. Mitchell, MD¹, Heather M. Hussey, MPH²,
Gavin Setzen, MD³, Ian N. Jacobs, MD⁴, Brian Nussenbaum, MD⁵,
Cindy Dawson, MSN, RN⁶, Calvin A. Brown III, MD⁷,
Cheryl Brandt, MSN, ACNS-BC⁸,
Kathleen Deakins, RRT-NPS, FAARC⁹, Christopher Hartnick, MD¹⁰,
and Albert Merati, MD¹¹

AMERICAN ACADEMY OF
OTOLARYNGOLOGY—
HEAD AND NECK SURGERY
FOUNDATION

Otolaryngology—
Head and Neck Surgery
148(1) 6–20
© American Academy of
Otolaryngology—Head and Neck
Surgery Foundation 2012
Reprints and permission:
aagpub.com/journalsPermissions.nav
DOI: 10.1177/0144559812460376
http://otojournal.org
SAGE

decanulation

American Thoracic Society

Care of the Child with a Chronic Tracheostomy

Care/safety

THIS OFFICIAL STATEMENT OF THE AMERICAN THORACIC SOCIETY WAS ADOPTED BY THE ATS BOARD OF DIRECTORS. JULY 1999

Best Practice Statement – September 2008

Caring for the child/young person
with a tracheostomy

Sociedad Argentina de Pediatría
Subcomisiones, Comités y Grupos de Trabajo

Arch Argent Pediatr 2016;114(1):89-95 / 89

Consenso sobre el cuidado del niño con traqueostomía

*Clinical consensus statement on the care of the child with a
tracheostomy*

Dra. Paula Urrestarazu^a, Dr. Juan Varón^a, Dra. Aldana Rodríguez^a,
Lic. Valeria Ton^a, Dr. Fernando Vila^b, Dra. Silvina Cipriani^b, Dra. Karina Moncada^b,
Dra. Cintia P. Antonioli^b, Lic. María A. Timoni^c, Lic. Martha E. Altina^c,
Lic. Yamila B. Nociti^c, Lic. Mariana L. Silva^c, Lic. Liliana Del Valle Rodríguez^d,
Lic. Esteban Rivas^d, Dra. Ivanna Boailchuk^e, Dra. Mary E. Nieto^f y
Dr. Hugo A. Balle^g



Contents lists available at ScienceDirect

International Journal of Pediatric Otorhinolaryngology

journal homepage: www.elsevier.com/locate/ijporl



International Pediatric Otolaryngology Group (IPOG) consensus
recommendations: Routine peri-operative pediatric tracheotomy care



Julie E. Strychowsky ^{a,b,*}, David Albert ^c, Kenny Chan ^d, Alan Cheng ^e, Sam J. Daniel ^f,
Alessandro De Alarcon ^g, Noel Garabedian ^b, Catherine Hart ^g, Christopher Hartnick ^h,
Andy Inglis ⁱ, Ian Jacobs ^k, Monica E. Kleinman ^l, Nilesh M. Mehta ^l, Richard Nicollas ^m,
Roger Nuss ^{a,n}, Seth Pransky ^o, John Russell ^p, Mike Rutter ^g, Anne Schilder ^q,
Dana Thompson ^r, Jean-Michel Triglia ^m, Mark Volk ^{a,n}, Bob Ward ^s, Karen Watters ^{a,n},
Michelle Wyatt ^c, George Zalzal ^t, Karen Zur ^k, Reza Rahbar ^{a,n}

Technique and peri-operative procedures



Brazilian Journal of
OTORHINOLARYNGOLOGY

www.bjorl.org



ARTIGO ESPECIAL

**First Clinical Consensus and National
Recommendations on Tracheostomized Children
of the Brazilian Academy of Pediatric
Otorhinolaryngology (ABOPe) and Brazilian Society
of Pediatrics (SBP)**^{☆,☆☆}



Melissa A.G. Avelino^{a,b,c,d,*}, Rebecca Maunsell^e, Fabiana Cardoso Pereira Valera^f,
José Faibes Lubianca Neto^{g,h}, Cláudia Schweiger^{i,j}, Carolina Sponchiado Miura^k,
Vitor Guo Chen^{a,l}, Dayse Manrique^{a,m}, Raquel Oliveiraⁿ, Fabiano Gavazzoni^o,
Isabela Furtado de Mendonça Picinin^{p,q,r}, Paulo Bittencourt^p, Paulo Camargos^r,
Fernanda Peixoto^s, Marcelo Barciela Brandão^t, Tania Maria Sih^{u,v}
e Wilma Terezinha Anselmo-Lima^w

Audiência Pública - 08/08/2019



[ACESSIBILIDADE](#)[FALE CONOSCO](#)[PT](#)[ENTRAR](#)[Assuntos](#) • [Institucional](#) • [Deputados](#) • [Atividade Legislativa](#) • [Comunicação](#) • [Transparência e prestação de contas](#) [Início](#) / [Comunicação](#) / [Notícias](#) / Esta página

SAÚDE

Lei institui Dia Nacional da Criança Traqueostomizada

Data será comemorada anualmente em 18 de fevereiro, com ações de conscientização

26/11/2021 - 10:49

O presidente Jair Bolsonaro sancionou, sem vetos, a lei que cria o Dia Nacional da Criança Traqueostomizada, a ser comemorado anualmente em 18 de fevereiro.

Publicada nesta sexta-feira (26), a [Lei 14.249/21](#) tem origem em projeto do deputado [Dr. Zacharias Calil \(DEM-GO\)](#), [aprovado pela Câmara neste ano](#) (Projeto de Lei 5114/19).

A data tem a finalidade de sensibilizar os profissionais da saúde e os pais e responsáveis sobre os cuidados e atendimento a essas crianças para diminuir o risco de morte.

A traqueostomia é um procedimento cirúrgico para colocar uma cânula na traqueia a fim de estabelecer uma comunicação direta entre a traqueia e o meio externo. O aumento da traqueostomia em recém-nascidos prematuros tem proporcionado maior sobrevida a esses bebês.

Data escolhida

Segundo Calil, a escolha da data decorre do fato de que, no dia 18 de fevereiro de 2017, a Associação Brasileira de Otorrinolaringologia e Cirurgia Cérvico-Facial, em parceria com a Sociedade Brasileira de Pediatria (SBP), realizou o Primeiro Consenso Clínico e Recomendações Nacionais em Crianças Traqueostomizadas.

Este consenso gerou recomendações nacionais sobre os cuidados e condutas diante das crianças traqueostomizadas.



FEVEREIRO DE 2022



FEVEREIRO DE 2025 - 24 CENTROS NO PAÍS COMEMORARAM DIA NACIONAL DA CRIANÇA TRAQUEOSTOMIZADA





FEVEREIRO/2025



OBJETIVOS

- TRAQUEOSTOMIA NOTIFICAÇÃO COMPULSÓRIA
- PRECISAMOS SABER HOJE QUANTAS CÇS EM USO DE TRAQUEOSTOMIA NO BRASIL, PARA POLÍTICAS PÚBLICAS ADEQUADAS
- CODIFICAÇÃO DOS PROCEDIMENTOS BÁSICOS NECESSÁRIOS COMO: TROCA DE CÂNULAS, INSUMOS, E ORIENTAÇÃO SOBRE FLUXOS NECESSÁRIOS PARA ASSISTÊNCIA ADEQUADA
- PROJETO PARA CIRURGIAS DE RECONSTRUÇÃO SE TORNAREM APAC (LINHAS DE CUIDADO, FUXO DE REGULAÇÃO E ACOMPANHAMENTO PELO SUS ATÉ DECANULAÇÃO).

OBRIGADA !

MELISSA.AVELINO@UOL.COM.BR



@dra_melissaavelin
o