

**AUDIÊNCIA PÚBLICA - PL 2.583/2020,
ESTRATÉGIA NACIONAL DE SAÚDE**

Maio 2024

Inovação que
transforma a saúde

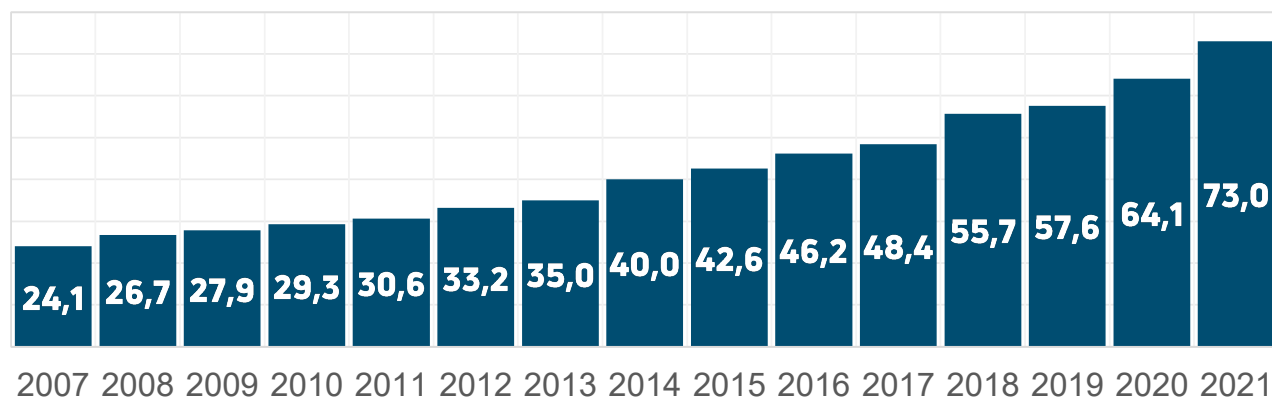


DADOS DO SETOR FARMACÊUTICO NACIONAL

**A INDÚSTRIA FARMACÊUTICA BRASILEIRA
INVESTE MUITO NO PAÍS**

PRODUÇÃO | INDÚSTRIA FARMACÊUTICA

Valor Bruto da Produção Industrial²
da Indústria Farmacêutica
(Bilhões de Reais)



Fonte: PIA Empresa

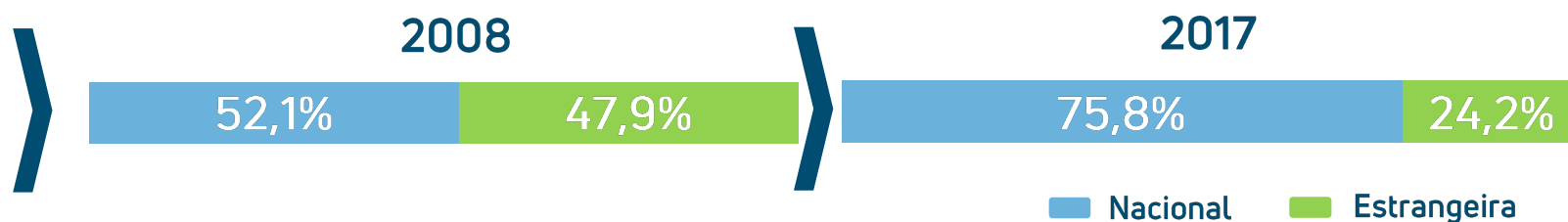
¹ Variável obtida pela soma do valor de vendas de produtos e serviços industriais (receita líquida industrial); variação dos estoques dos produtos acabados e em elaboração; e produção própria realizada para o ativo imobilizado.

* Indústria Farmacêutica representa 96% da indústria farmacêutica e farmoquímica.

A média anual de produção entre 2007 e 2021 foi de R\$ 42,3 bilhões, com um expressivo crescimento médio anual de 8%.

P&D NAS GRANDES EMPRESAS DE CAPITAL NACIONAL NO BRASIL SÃO CONSIDERAVELMENTE MAIORES DO QUE AQUELES REALIZADOS PELAS GRANDES EMPRESAS DE CAPITAL ESTRANGEIRO

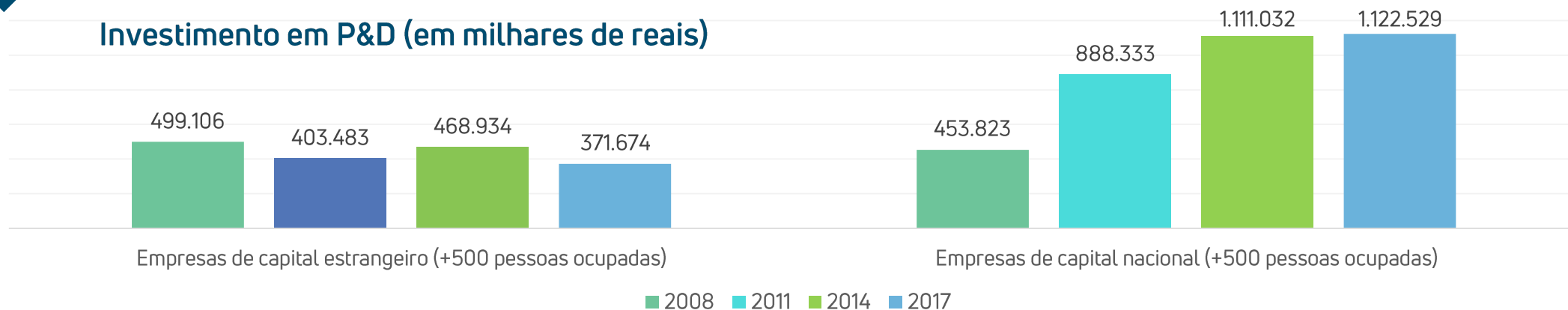
PARTICIPAÇÃO NOS GASTOS EM P&D DO SETOR FARMACÊUTICO



↑ 2008 a 2017: gastos em P&D das grandes empresas de capital nacional saltaram em um ritmo de crescimento da ordem de 10,6% ao ano.

↓ Comparativamente, os dispêndios das grandes empresas de capital estrangeiro reduziu -3,2% ao ano.

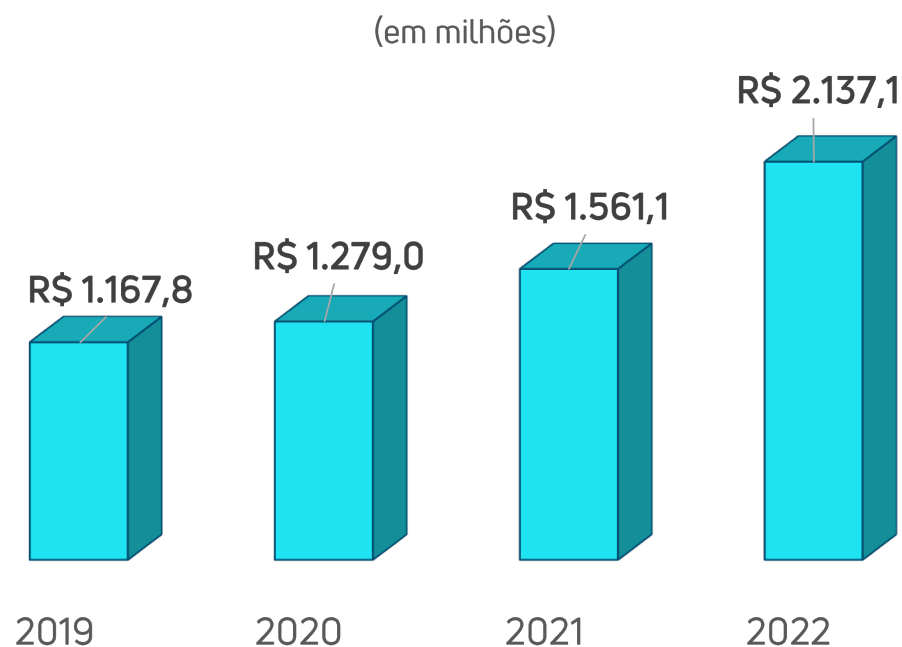
Investimento em P&D (em milhares de reais)



Fonte: Instituto Brasileiro de Geografia e Estatística (IBGE), Pesquisa de Inovação (PINTEC). Nota (1): Dados em R\$ de 2017, deflacionados pelo IPCA..

INVESTIMENTOS | INDÚSTRIA FARMACÊUTICA

Investimento em pesquisa e desenvolvimento pelas empresas nacionais associadas ao GFB

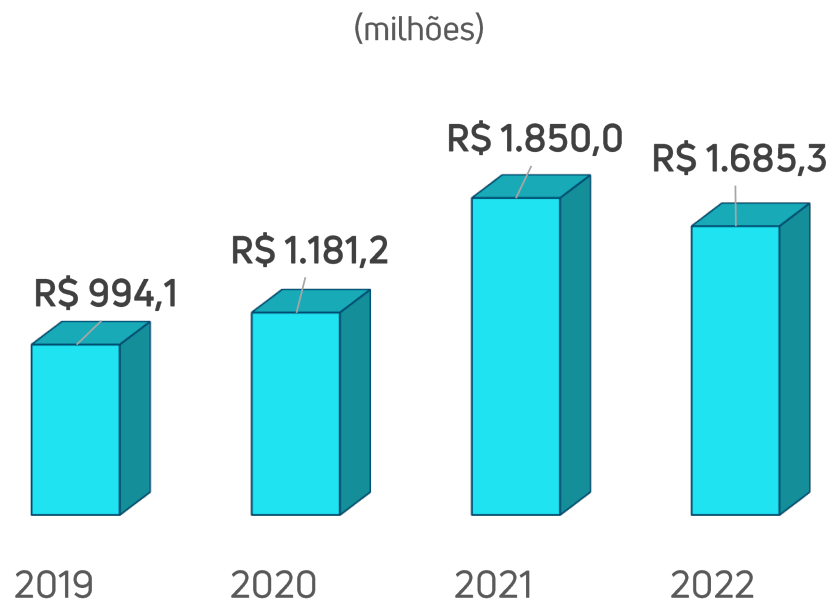


- Total do período de 2019 a 2022 R\$ 6,1 bilhões
- Média de investimento anual de R\$ 1,5 bilhões
- Crescimento de 2019 a 2022 de 83%
- **Investimento estimado para o período de 2023 a 2026 é de R\$ 7,5 bilhões**

Fonte: Informações fornecidas pelas empresas.

INVESTIMENTOS | INDÚSTRIA FARMACÊUTICA

Investimento em benfeitorias, instalações, equipamentos, máquinas e fábricas pelas empresas nacionais associadas ao GFB



- Total do período de 2019 a 2022 R\$ 5,7 bilhões.
- Média de investimento anual de R\$ 1,4 bilhões.
- Crescimento de 2019 a 2022 de 70%.
- **Investimento estimado para o período de 2023 a 2026 é de R\$ 8,5 bilhões.**

COMPROMETIMENTOS DAS INDÚSTRIAS NACIONAIS COM A NIB

althaia

15 de fevereiro de 2024 Saúde

BNDES aprova R\$ 70 milhões para novo centro de pesquisa em medicamentos da Althaia

- Projeto integra estratégia de investimentos para o desenvolvimento do Complexo Econômico-Industrial da Saúde, alinhado com a nova política industrial do país
- Com o financiamento, a área da Althaia dedicada a pesquisa, desenvolvimento e inovação será ampliada em cinco vezes

NOVA
INDÚSTRIA
BRASIL

MISSÃO 2

Complexo econômico industrial da saúde resiliente para reduzir as vulnerabilidades do SUS e ampliar o acesso à saúde

21 de março de 2024 Inovação | Institucional | Saúde

Althaia produzirá dois medicamentos inéditos e 16 genéricos com R\$ 141,5 mi do BNDES

Com financiamento do Banco Nacional de Desenvolvimento Econômico e Social (BNDES), no valor de R\$ 141,5 milhões, a Althaia S.A. Indústria Farmacêutica realizará investimentos em pesquisa e inovação para desenvolver um conjunto de novos medicamentos a serem produzidos e comercializados no país. O apoio, por meio do programa BNDES Mais Inovação, destina-se à realização do plano de inovação da farmacêutica de Atibaia (SP) no período de 2024 a 2027.

Hypera
pharma

1 de fevereiro de 2024 Inovação | Saúde

BNDES investe R\$ 500 milhões para inovação em indústria de medicamentos no país

- Inovação na indústria visa lançar medicamentos inéditos no país até 2026

O Banco Nacional de Desenvolvimento Econômico e Social (BNDES) aprovou crédito no valor de R\$ 500 milhões para financiar o plano de inovação da indústria farmacêutica brasileira Hypera. O apoio ocorre no âmbito do programa BNDES Mais Inovação, com custo financeiro em TR, e irá contribuir para o investimento da empresa em pesquisa e inovação para o desenvolvimento de novos medicamentos nos próximos três anos.

R\$ 710 MILHÕES APROVADOS PELO BNDES POR EMPRESAS ASSOCIADAS AO GRUPO FARMABRASIL

Outros projetos estão atualmente em análise, o que significa que o investimento em inovação continua em curso



© Foto: Ricardo Stuckert / PR

Política

Brasil retoma produção de insulina capaz de suprir demanda nacional

Há mais de 20 anos o país não tinha produção nacional do hormônio



TRAJETÓRIA DA INDÚSTRIA FARMACÊUTICA NACIONAL

RESULTADO DA CONVERGÊNCIA ENTRE POLÍTICAS PÚBLICAS E DECISÕES EMPRESARIAIS

Síntese química

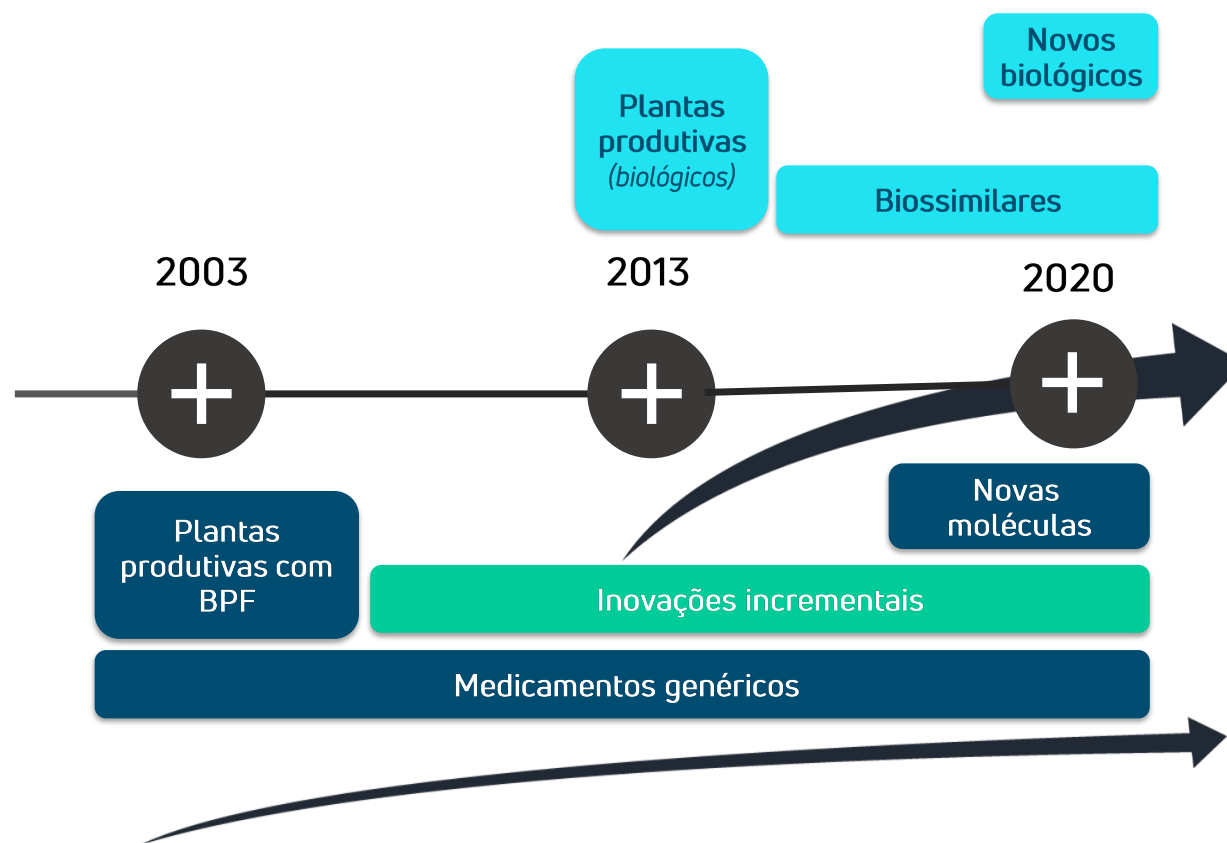
- Base para o desenvolvimento alcançado
- Competências acumuladas
- Fármacos: produção nacional
- Necessidade: Continuidade de trajetória e Adensamento da Cadeia

Fitoterápicos

- Lei nº 13.123 de 2015
- Uso sustentável da Biodiversidade

Biocnologia

- Nova trajetória
- Novas competências
- Janela de oportunidade: *Catch up* Industria Nacional

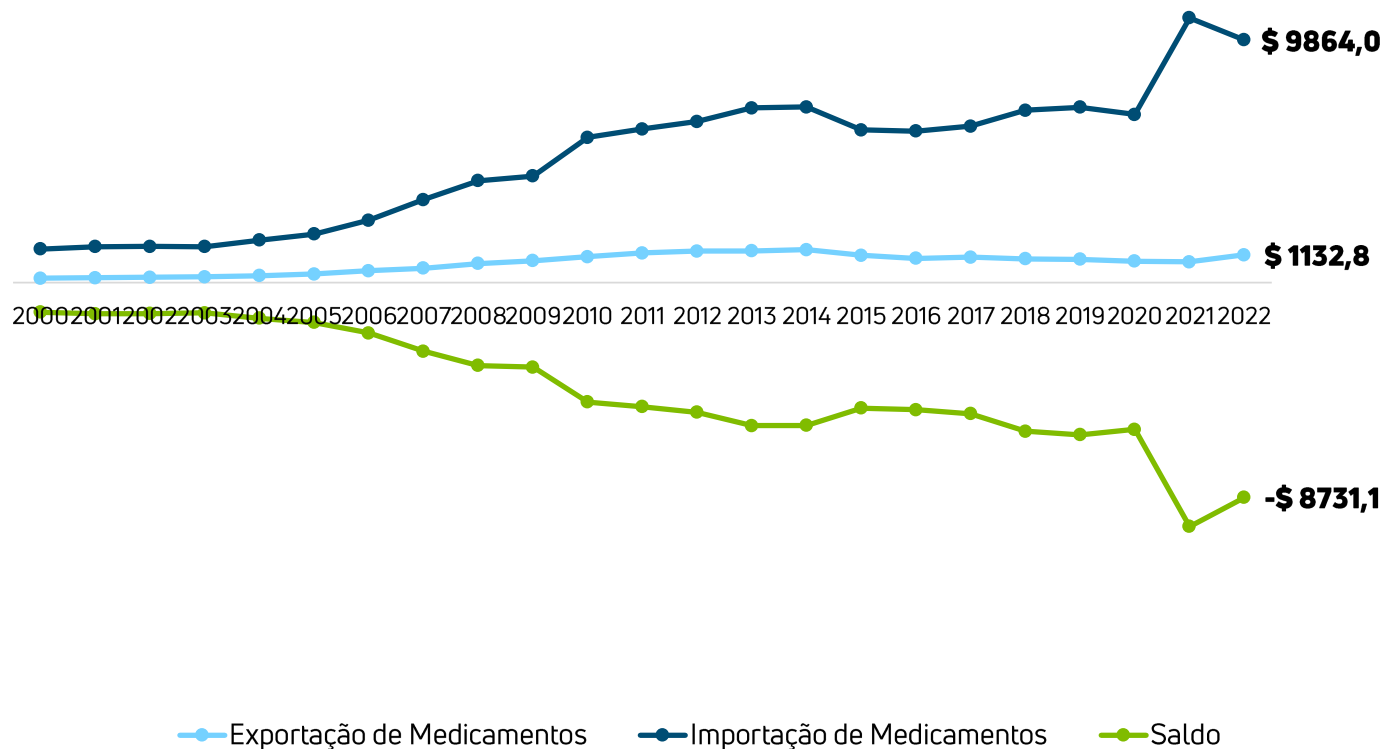


Fonte: BNDES

A Apesar da relevante base produtiva do CEIS instalada no Brasil, há ainda alta dependência de produtos fabricados internacionalmente, o que acarreta o déficit na balança comercial e a vulnerabilidade do abastecimento do Sistema Único de Saúde.

BALANÇA COMERCIAL | Medicamentos

Valores em US\$ em milhões



Fonte: Comex Stat, elaboração GFB.

Obs: Medicamentos incluem as posições 3002,3003, 3004 e 30066000.

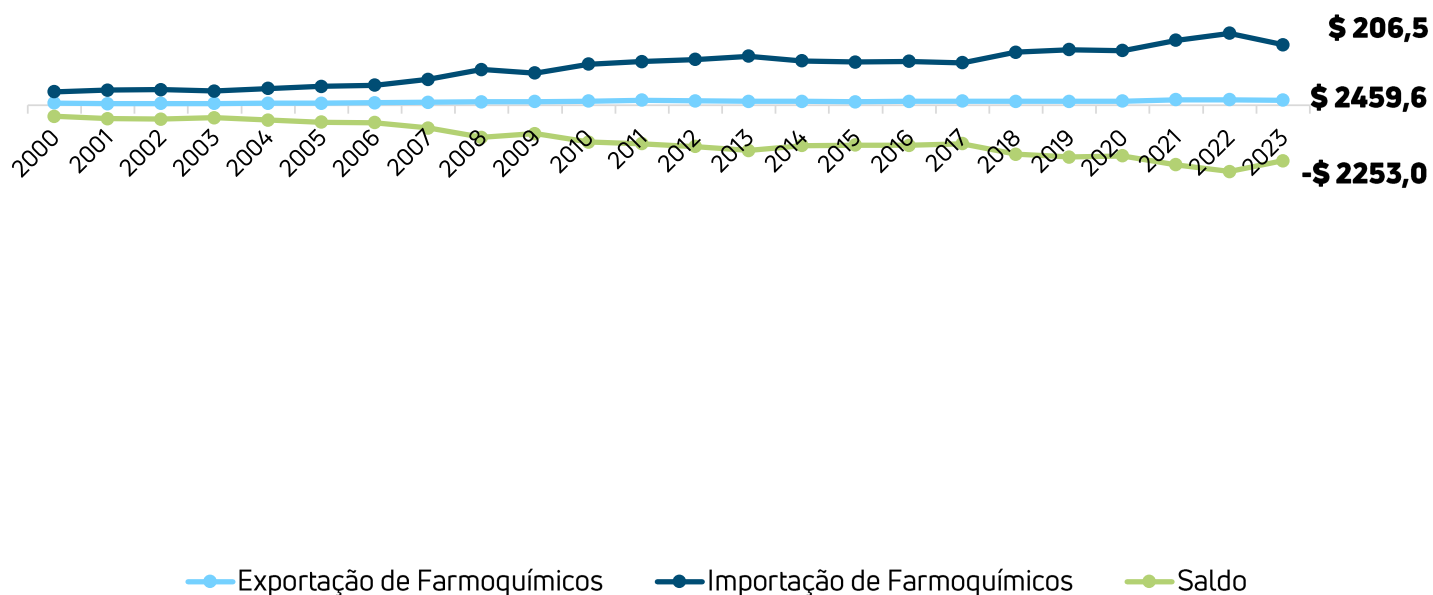
Aumento de 34% na Exportação de medicamentos em 2022 com relação a 2021

Diminuição de 8% na Importação de medicamentos em 2022 com relação a 2021

Diminuição de 12% no Déficit de medicamentos em 2022 com relação a 2021

BALANÇA COMERCIAL | Farmoquímicos

Valores em US\$ em milhões



Fonte: Comex Stat, elaboração GFB.
Obs: Ncms selecionadas de farmoquímicos

Diminuição de 10% na Exportação de farmoquímicos em 2023 com relação a 2022

Diminuição de 16% na Importação de farmoquímicos em 2023 com relação a 2022

Redução de 16% no Déficit de farmoquímicos em 2023 com relação a 2022

**A INDÚSTRIA FARMACÊUTICA NACIONAL É
ESTRATÉGICA PARA O PAÍS**

MERCADO PÚBLICO E PRIVADO

Participação do governo no mercado brasileiro de medicamentos foi de **17,2%**.

As **famílias são responsáveis por mais de 70% do faturamento do setor** (somado aos 6,6% correspondentes aos serviços de saúde privados).

Esse dado está de acordo com o que foi encontrado pelo IBGE para o ano de 2019 na análise da Conta Satélite em Saúde 2010 - 2019 (IBGE, 2019).

Fonte: Panorama da produção local de medicamentos no Brasil. Fiocruz, 2023.

MERCADO VAREJO DE MEDICAMENTOS

UNIDADES DE MEDICAMENTOS COMERCIALIZADAS

- *4,71 bilhões de unidades comercializadas*
- *Empresas nacionais: 3,43 bilhões (72,69% do mercado);*
- *Empresas multinacionais: 1,29 bilhões (27,31% do mercado).*

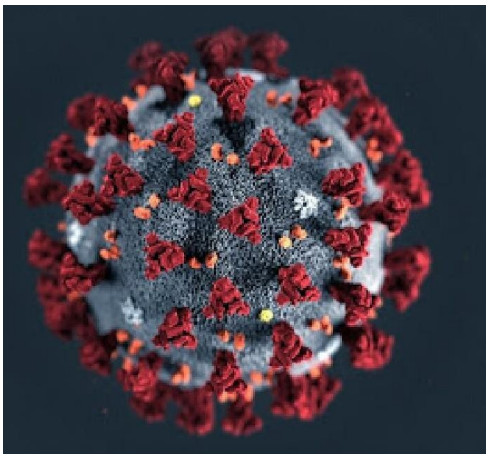
SIMILARES: Representaram 40,94%, totalizando 1,9 bilhões de unidades em 2023. Dessa quantidade, **80,51%** foram comercializadas por empresas nacionais.

GENÉRICOS: Representaram 42,02% das unidades comercializadas, totalizando 2,0 bilhões em 2023, sendo que **81,31%** dessas unidades foram comercializadas por empresas nacionais.

REFERÊNCIA (INOVADORES): representaram 17,03%, equivalentes a 802,80 milhões de unidades em 2023. Neste cenário, **32,62%** dessas unidades foram comercializadas por empresas nacionais.

AS EMERGÊNCIAS DE SAÚDE PÚBLICA VIRARAM COTIDIANO

COVID-19



DENGUE



DESASTRES NATURAIS



APROVAR UMA LEI COM O ESTÍMULO AO DESENVOLVIMENTO DO CEIS POR MEIO DE POLÍTICAS PÚBLICAS APRESENTA RELEVÂNCIA PARA GARANTIA DO ACESSO A MEDICAMENTOS E PRODUTOS PARA SAÚDE PARA A POPULAÇÃO.



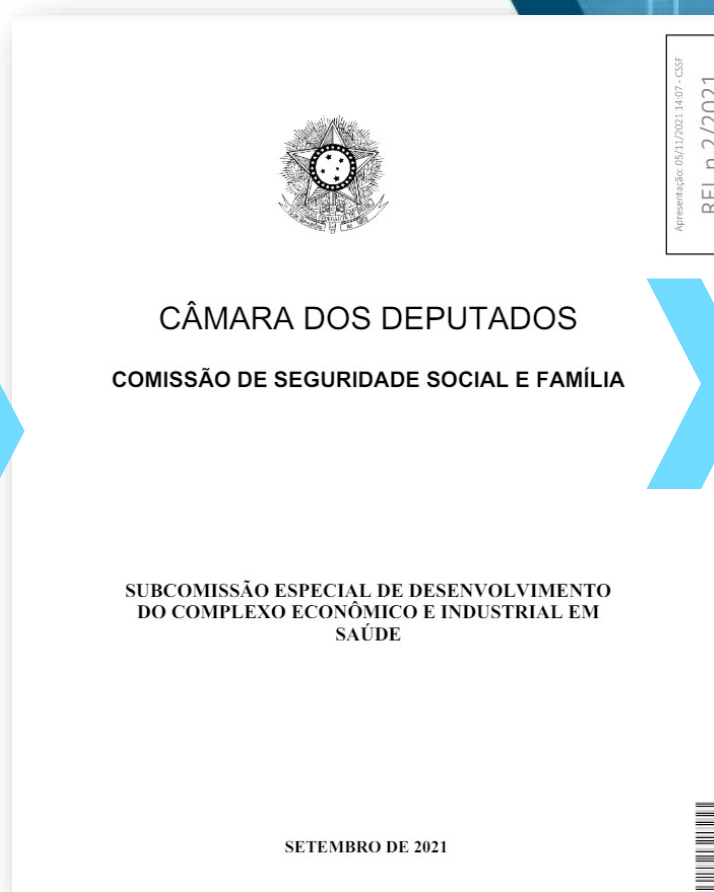
**PL 2583/2020
ESTRATÉGIA NACIONAL DE SAÚDE**

PL 2583/2020 | SUBCOMISSÃO ESPECIAL DE DESENVOLVIMENTO DO COMPLEXO ECONÔMICO E INDUSTRIAL EM SAÚDE (2021)

- 8 REUNIÕES TÉCNICAS
- 2 AUDIÊNCIAS PÚBLICAS
- RELATÓRIO FINAL

PRESIDENTE: DEPUTADA JANDIRA FEGHALI

RELATORES: DEPUTADO ALEXANDRE PADILHA E DEPUTADO ODORICO MONTEIRO



Gerou uma série de recomendações relacionadas à Governança, Formulação de Marcos Normativo Infralegais, Políticas de Fomento Orçamentárias, Conformidade Legal e Desburocratização e Política Externa

**Substitutivo PL
2583/2020**

Obrigado!

Reginaldo Arcuri
Presidente Executivo

Adriana Diaferia Marwell
Vice-Presidente Executiva



achē
mais vida para você

Althaia



biolab
FARMACÉUTICA



bionovis
BIOTECNOLOGIA FARMACÉUTICA

BLANVER



euofarma



HEBRON

Libbs