

COMISSÃO DE SEGURIDADE SOCIAL E FAMÍLIA
55ª Legislatura - 4ª Sessão Legislativa Ordinária
PAUTA DE REUNIÃO ORDINÁRIA
31/10/2018

Cleonice Gama

DEPARTAMENTO DE ASSISTÊNCIA FARMACÊUTICA
SECRETARIA DE CIÊNCIA E TECNOLOGIA E INSUMOS ESTRATÉGICOS
MINISTÉRIO DA SAÚDE



Setor Saúde representou 9,1% do PIB Nacional em 2015.

160 milhões de pessoas -> apenas SUS

47,4 milhões de pessoas -> planos de saúde

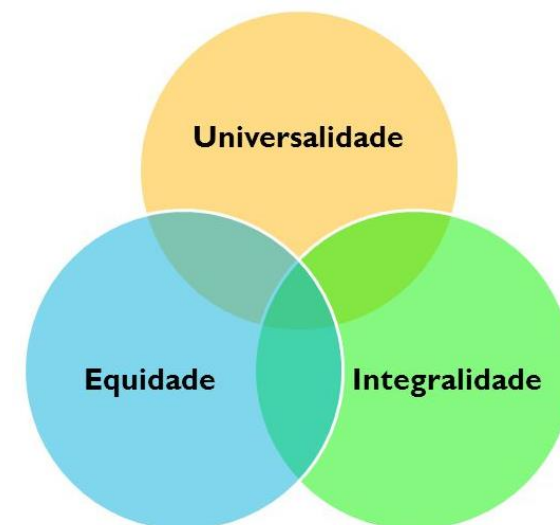
> 70% da população usa o SUS

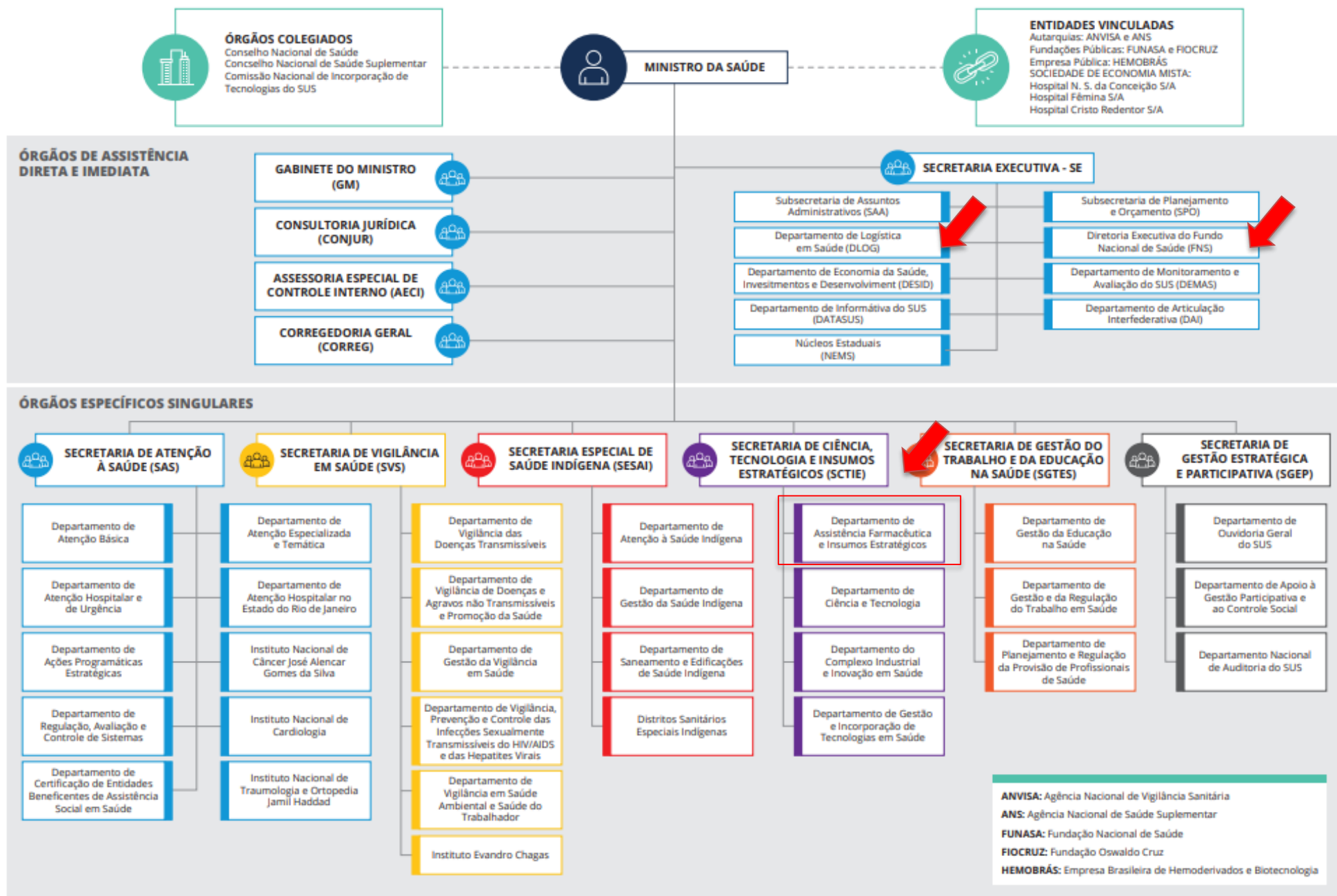
3,9 bilhões de procedimentos Ambulatoriais

11,6 bilhões de internações

899,6 milhões de exames

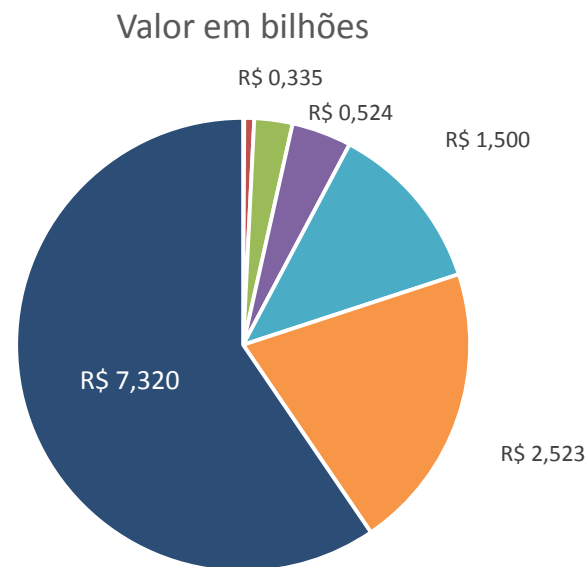
1,4 bilhões de consultas/atendimentos





Financiamento da Assistência Farmacêutica no SUS

Ação	Descrição - Orçamento da Assistência Farmacêutica 2018	Valor em reais	Ação
20AH	Organização dos Serviços de Assistência Farmacêutica no SUS	R\$ 87.130.475,00	Qualifar
20K5	Apoio ao Uso de Plantas Medicinais e Fitoterápicos no SUS.	R\$ 9.508.325,00	Fito
20YS	Manutenção e Funcionamento do Programa Farmácia Popular do Brasil pelo Sistema de Copagamento	R\$ 523.840.383,00	FP CoP
20YR	Manutenção e Funcionamento do Programa Farmácia Popular do Brasil Pelo Sistema de Gratuidade	R\$ 2.523.000.000,00	FP Grat
20AE	Promoção da Assistência Farmacêutica e Insumos Estratégicos na Atenção Básica em Saúde	R\$ 1.500.000.000,00	CBAF
4368	Promoção da Assistência Farmacêutica por meio da aquisição de medicamentos do Componente Estratégico	R\$ 335.000.000,00	CEST
4705	Apoio Financeiro para Aquisição e Distribuição de Medicamentos do Componente Especializado da AF	R\$ 7.320.000.000,00	CEAF
	Total	R\$ 12.298.479.183,00	DAF



Judicialização (\$\$) : R\$ 1,4 bilhões (2018)

Orçamento do MS – LOA 2018: R\$ 130.838.504.202,00



Aquisição de Medicamentos – DAF/SCTIE/MS

- Medicamentos regulamentados pela Anvisa
- Medicamentos presentes na RENAME
- Medicamentos incorporados e pactuados no SUS



80 patologias



39 mil entregas/ano

+ 30 Programas de saúde contemplados



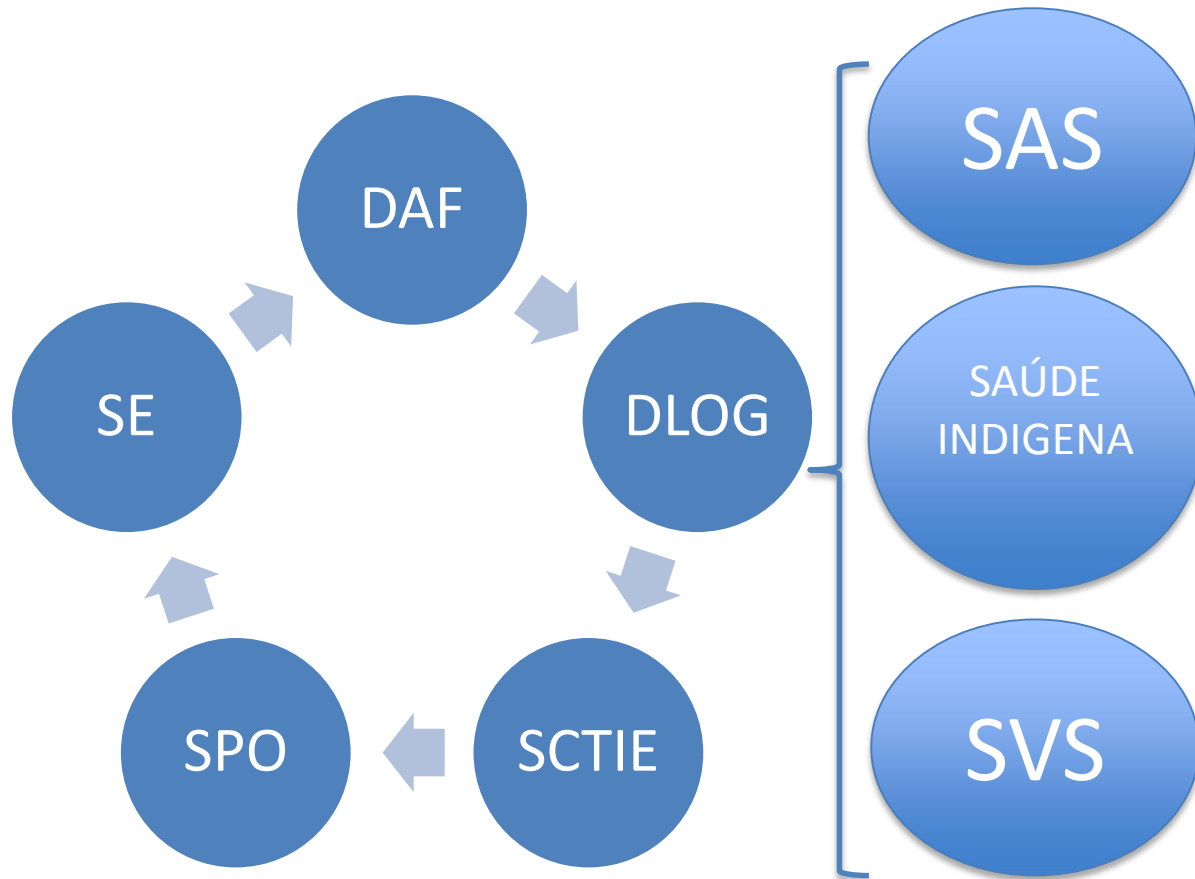
~4.012.052.851

unidades adquiridas

368 itens adquiridos



Fluxos de aquisição



Estrutura do DAF :

04 DAS 4 + **01** FCPE 3

14 Servidores efetivos

Outros colaboradores: 141

Total da força de trabalho: **160**

Hórus e Webservice : em evolução

- * Falta de sistema gerencial de aquisição
- * Processos manuais





Sistema Nacional de Gestão
da Assistência Farmacêutica



Estabelecimentos de saúde:
3.600 (1.500 almoxarifados e
2.100 farmácias)



24.000 Usuários c/senha




1.5 milhão
pacientes por mês.

Utilização em 2018:

- * SES: 16 CEAF e 18 CESAF (60%)
- * SMS: 2275 CBAF (1800 SMS integral)
- * Remanejamento: ↓ desperdício + R\$ 700 mil.

52 PCDT atualizados
1370 e-mails/ mês
272 telefonemas/mês
63 demandas **MELHORIAS**
em andamento

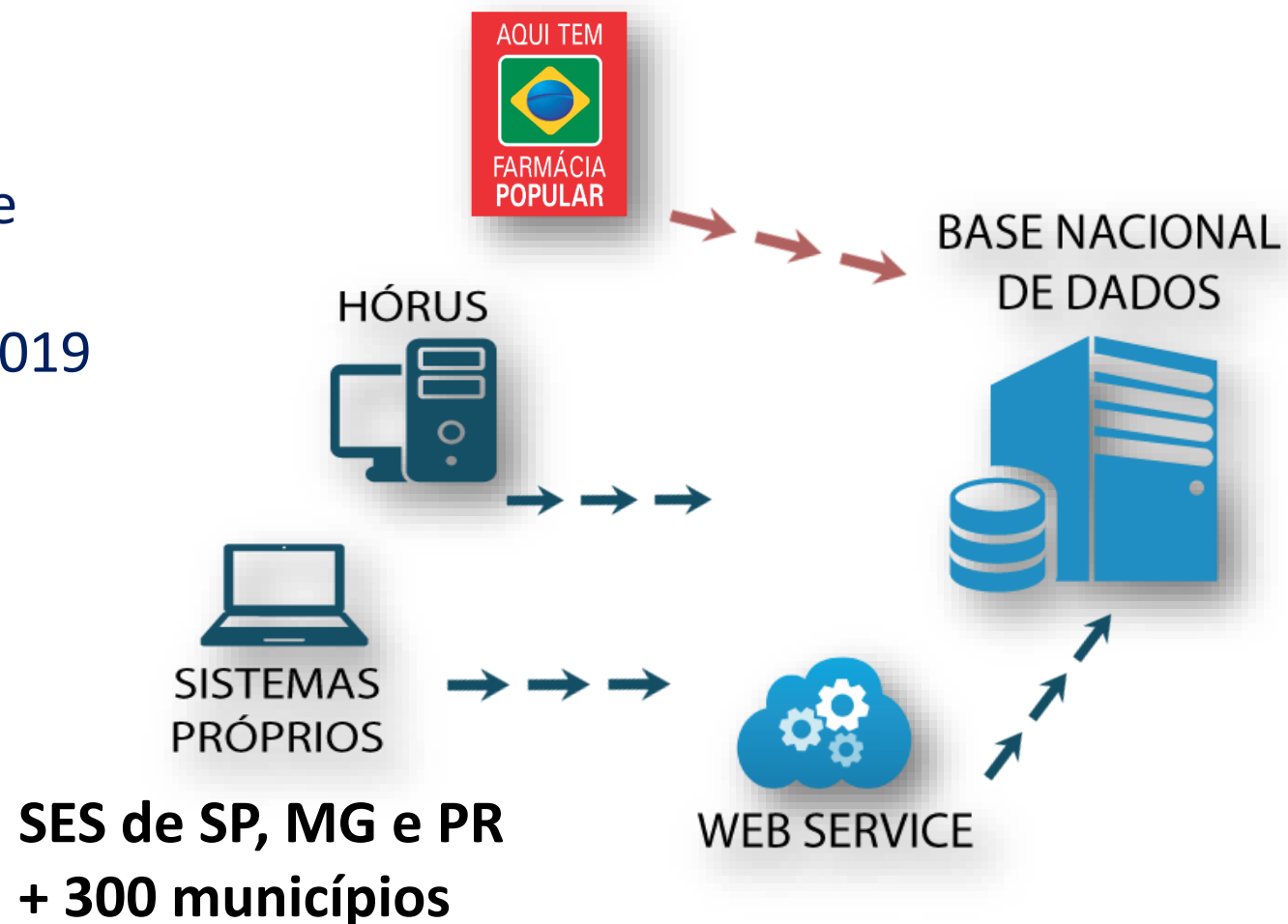


Base Nacional de Dados de Ações e Serviços da Assistência Farmacêutica (BNAFAR)

MÓDULOS:

1. **Gestão de dados** : 2018
2. **Sistema de Suporte à Decisão**: Painéis e ferramentas de Inteligência: 2018
3. **Fórum**: para troca de conhecimentos. 2019
4. **Ajuda**: base do conhecimento, tutorial autoguiado – 2019

BNAFAR : gestão federal – 2019
Integração com CNES e OBM,
Rename e FTN: 2019



DIFICULDADES na Aquisição de Medicamentos – DAF/SCTIE/MS

Fatores internos – estrutura, processos, resultados


Fatores externos:

Lei 8666/99

Liminares sem manifestação prévia do MS


Intervenções do TCU

Sistemas de informação não integrados



Obrigada!

daf@saude.gov.br

 (61) 3315-3248

Ministério da Saúde

Secretaria de Ciência, Tecnologia e Insumos Estratégicos
Departamento de Assistência Farmacêutica e Insumos Estratégicos

31 de Outubro de 2018

