

AUDIENCIA PÚBLICA NA COMISSÃO DE SEGURIDADE SOCIAL E FAMÍLIA

TEMA : Debater o reajuste da tabela do SUS aplicável aos hospitais
filantrópicos

Março/15

Formas de transferências federais

Per capita

Por projeto

Por procedimentos
executados – tabela
de referencia

Incentivos de
orçamentação global

Por incentivo de
qualificação de leitos

Por incentivo de
qualificação de
serviços

REAJUSTES DE VALORES DE PROCEDIMENTOS DA TABELA DO SUS.

BRASIL, 2012 - 2014

| Área | Impacto financeiro |
|---------------|-----------------------|
| Cardiologia | 34.996.090,80 |
| Oncologia | 208.206.844,38 |
| Transplante | 150.042.602,22 |
| OPME | 69.163.377,87 |
| TRS | 191.579.180,90 |
| Citopatologia | 11.662.745,18 |
| TOTAL | 665.650.841,35 |

Fonte: Secretaria de Atenção à Saúde - Ministério da Saúde

Principais incentivos federais de média e alta complexidade

Três tipos de incentivos:

Incentivos de
orçamentação global



Baseado no custo estimado
do serviço

Incentivos de
qualificação de
serviços



Vinculado à execução de
metas de qualidade e perfil
do serviço

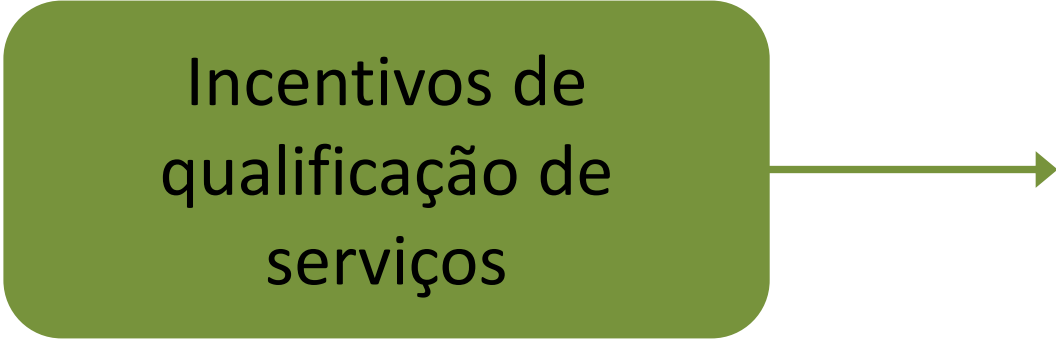
Incentivos de
qualificação de leitos



Complementação do valor
da diária de internação de
leitos para qualificação;
vinculada às Redes
Temáticas

Principais incentivos federais de média e alta complexidade

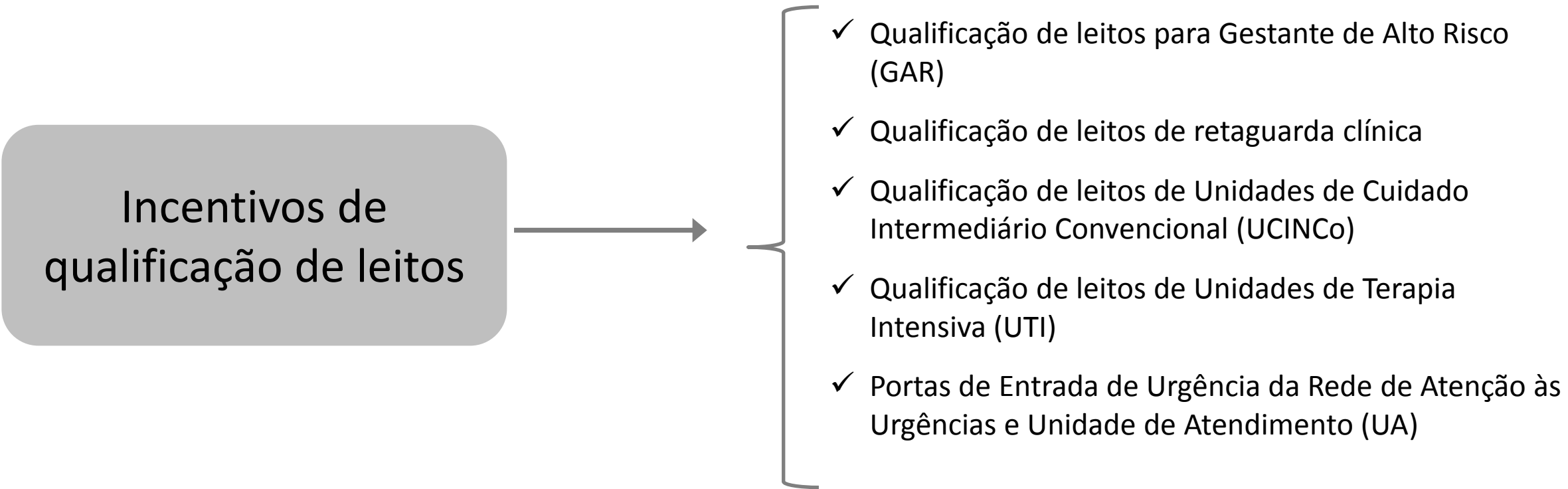
Incentivos de
qualificação de
serviços



- ✓ 100% SUS
- ✓ Fator de Incentivo ao Desenvolvimento do Ensino e Pesquisa em Saúde (FIDEPS)
- ✓ Incentivo de Adesão à Contratualização/Incentivo de Qualificação da Gestão Hospitalar (IAC/IGH)
- ✓ Incentivo para a Assistência Ambulatorial, Hospitalar e de Apoio Diagnóstico à População Indígena (IAPI)
- ✓ Incentivo de Integração ao Sistema Único de Saúde (INTEGRASUS)
- ✓ Portas de Entrada de Urgência da Rede de Atenção às Urgências e Unidade de Atendimento (UA)
- ✓ Incentivo à formação de especialistas na modalidade Residência Médica em áreas estratégicas do SUS
- ✓ Centros de Trauma, Centros de Referência em Saúde do Trabalhador (CEREST)

Principais incentivos federais de média e alta complexidade

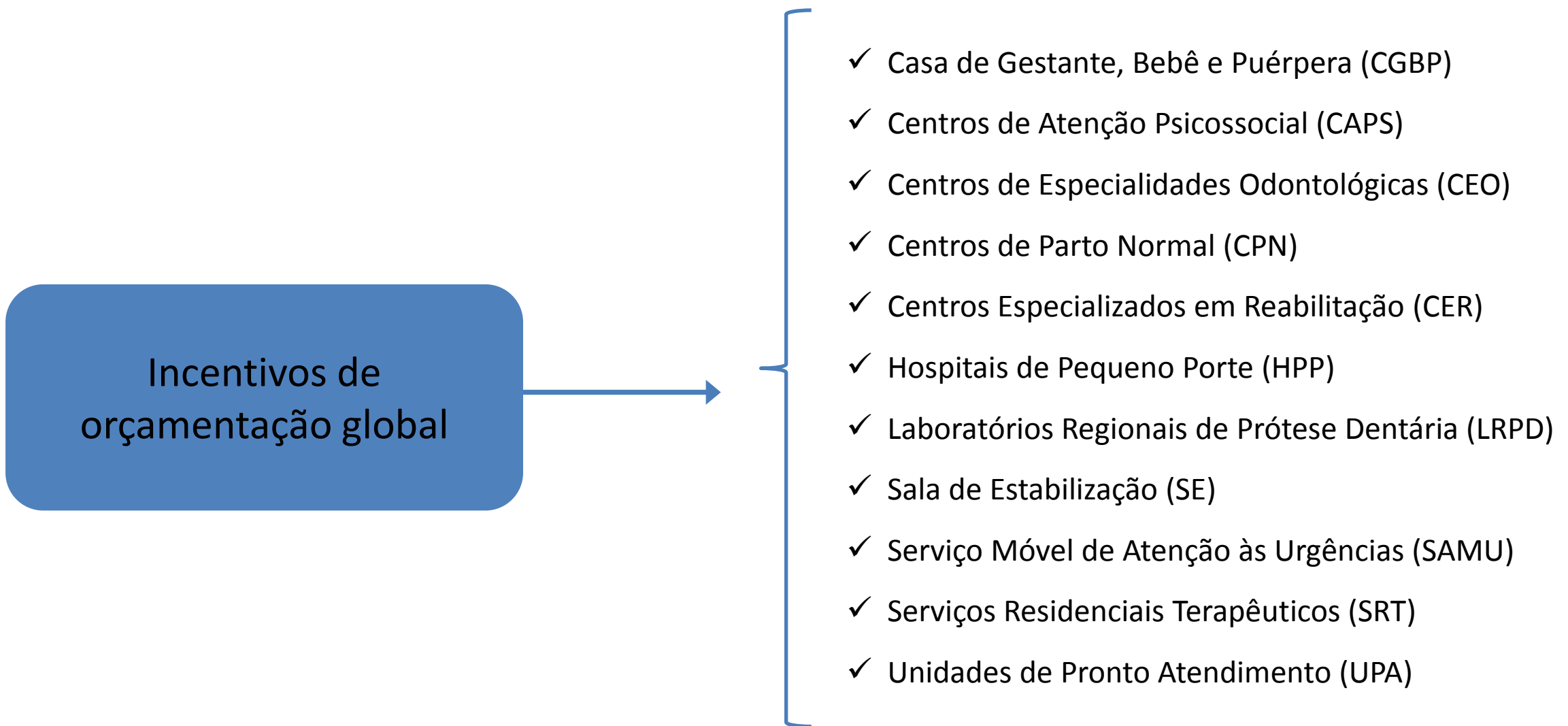
Incentivos de
qualificação de leitos



- ✓ Qualificação de leitos para Gestante de Alto Risco (GAR)
- ✓ Qualificação de leitos de retaguarda clínica
- ✓ Qualificação de leitos de Unidades de Cuidado Intermediário Convencional (UCINCo)
- ✓ Qualificação de leitos de Unidades de Terapia Intensiva (UTI)
- ✓ Portas de Entrada de Urgência da Rede de Atenção às Urgências e Unidade de Atendimento (UA)

Principais incentivos federais de média e alta complexidade

Incentivos de
orçamentação global



```
graph LR; A[Incentivos de orçamentação global] --> B[✓ Casa de Gestante, Bebê e Puérpera (CGBP)]; A --> C[✓ Centros de Atenção Psicossocial (CAPS)]; A --> D[✓ Centros de Especialidades Odontológicas (CEO)]; A --> E[✓ Centros de Parto Normal (CPN)]; A --> F[✓ Centros Especializados em Reabilitação (CER)]; A --> G[✓ Hospitais de Pequeno Porte (HPP)]; A --> H[✓ Laboratórios Regionais de Prótese Dentária (LRPD)]; A --> I[✓ Sala de Estabilização (SE)]; A --> J[✓ Serviço Móvel de Atenção às Urgências (SAMU)]; A --> K[✓ Serviços Residenciais Terapêuticos (SRT)]; A --> L[✓ Unidades de Pronto Atendimento (UPA)];
```

- ✓ Casa de Gestante, Bebê e Puérpera (CGBP)
- ✓ Centros de Atenção Psicossocial (CAPS)
- ✓ Centros de Especialidades Odontológicas (CEO)
- ✓ Centros de Parto Normal (CPN)
- ✓ Centros Especializados em Reabilitação (CER)
- ✓ Hospitais de Pequeno Porte (HPP)
- ✓ Laboratórios Regionais de Prótese Dentária (LRPD)
- ✓ Sala de Estabilização (SE)
- ✓ Serviço Móvel de Atenção às Urgências (SAMU)
- ✓ Serviços Residenciais Terapêuticos (SRT)
- ✓ Unidades de Pronto Atendimento (UPA)

Rede Cegonha

Objetivos

- ✓ Garantia do acolhimento com classificação de risco, ampliação do acesso e melhoria da qualidade do **PRÉ-NATAL**;
- ✓ Garantia de **VINCULAÇÃO** da gestante à unidade de referência e ao transporte seguro;
- ✓ Garantia das boas práticas e segurança na atenção ao **PARTO E NASCIMENTO** (campo dos direitos humanos);
- ✓ Garantia da atenção à saúde das **CRIANÇAS de 0 a 24 meses** com qualidade e resolutividade;
- ✓ Garantia da ampliação do acesso ao **PLANEJAMENTO REPRODUTIVO** dentro de uma política mais ampla de atenção integral à saúde da mulher e à saúde da criança.

Rede Cegonha

Financiamento (Bloco MAC)

- ✓ Exames do pré natal: parcela única.
- ✓ Casa da Gestante, Bebê e Puérpera - CGBP: incentivo por cama
- ✓ Centro de Parto Normal - CPN: incentivo
 - 3 quartos PPP
 - 5 quartos PPP
- ✓ Habilitação de leitos de UTI adulto tipo II
- ✓ Qualificação de leitos de UTI adulto tipo II
- ✓ Habilitação de leitos de UTI adulto tipo III
- ✓ Qualificação de leitos de UTI adulto tipo III

Rede Cegonha

Financiamento (Bloco MAC)

- ✓ **Habilitação de leitos de Gestação de Alto Risco – GAR**
- ✓ **Qualificação de leitos de Gestação de Alto Risco – GAR**
- ✓ **Habilitação de leitos de Unidade de Terapia Intensiva Neonatal –UTIN tipo II**
- ✓ **Qualificação de leitos de Unidade de Terapia Intensiva Neonatal – UTIN tipo II**
- ✓ **Habilitação de leitos de Unidade de Terapia Intensiva Neonatal –UTIN tipo III**
- ✓ **Qualificação de leitos de Unidade de Terapia Intensiva Neonatal –UTIN tipo III**
- ✓ **Habilitação e qualificação de leitos de Unidade de Cuidados Intermediários Neonatal Convencional – UCInCo:**
- ✓ **Habilitação de leitos de Unidade de Cuidados Intermediários Neonatal Canguru – UCInCa**

Rede de Atenção às Urgências e Emergências

Componentes

- ✓ **Promoção, Prevenção e Vigilância em Saúde (Bloco Vigilância)**
- ✓ **Atenção Básica (Bloco Atenção Básica)**
- ✓ **Serviço de Atendimento Móvel às Urgências (Bloco MAC)**
 - ❖ **SAMU**
 - ❖ **Centrais de Regulação Médica de Urgências**
- ✓ **Sala de Estabilização (Bloco MAC)**
- ✓ **Unidades de Pronto Atendimento (UPA 24h) e o Conjunto de Serviços de Urgência 24 Horas (Bloco MAC)**

Rede de Atenção às Urgências e Emergências

Financiamento (Bloco MAC)

Componente Hospitalar:

- ✓ **Porta de Entrada Hospitalar de Urgência:**
 - Tipo Geral: R\$ 1.200.000,00/ano;
 - Tipo I: R\$ 2.400.000,00/ano;
 - Tipo II: R\$ 3.600.000,00/ano.

- ✓ **Habilitação de leitos de enfermaria clínica de retaguarda**
- ✓ **Qualificação de leitos de enfermaria clínica de retaguarda**
- ✓ **Habilitação de leitos de UTI adulto/pediátrico tipo II**
- ✓ **Qualificação de leitos de UTI adulto/pediátrico tipo II**
- ✓ **Habilitação de leitos de UTI adulto/pediátrico tipo III**

Rede de Atenção às Urgências e Emergências

Financiamento (Bloco MAC)

- ✓ **Qualificação de leitos de UTI adulto/pediátrico tipo III**
- ✓ **Habilitação de leitos de Unidade de Cuidados Prolongados - UCP**
- ✓ **Habilitação de leitos de Unidade de Cuidado Agudo ao AVC– U-AVC Agudo**
- ✓ **Habilitação de leitos de Unidade de Cuidado Integral ao AVC – U-AVC Integral**
- ✓ **Habilitação de leitos de Terapia Intensiva Coronariana - UCO tipo II**
- ✓ **Habilitação de leitos de Terapia Intensiva Coronariana - UCO tipo III:**

RECURSOS FEDERAIS DO SUS DESTINADOS ÀS SANTAS CASAS

| Descrição | 2010 | 2011 | 2012 | 2013 | 2014 |
|-------------------------|-----------------------|-------------------------|-------------------------|-------------------------|-------------------------|
| IAC Filantrópicos | 218.721.742,89 | 376.343.179,84 | 658.771.008,52 | 1.510.316.068,77 | 1.656.012.847,00 |
| IAC Ensino | 179.293.345,97 | 240.291.766,35 | 311.202.360,02 | 621.135.336,55 | 624.649.316,34 |
| Total IAC | 398.015.088,86 | 616.634.946,18 | 969.973.368,53 | 2.131.451.405,32 | 2.280.662.163,34 |
| 100% SUS | 0,00 | 0,00 | 77.377.688,10 | 103.678.679,10 | 112.016.125,18 |
| Fideps | 185.673.312,00 | 185.673.312,00 | 185.673.312,00 | 185.673.312,00 | 185.673.312,00 |
| Integrasmus | 223.553.153,76 | 223.553.153,76 | 223.553.153,76 | 223.553.153,76 | 223.553.153,76 |
| IAE-PI | 4.346.640,00 | 4.346.640,00 | 4.287.480,00 | 4.287.480,00 | 4.287.480,00 |
| Redes | 0,00 | 0,00 | 572.399.880,00 | 971.810.685,00 | 1.317.977.840,00 |
| Total Incentivos | 811.588.194,62 | 1.030.208.051,94 | 2.033.264.882,39 | 3.620.454.715,18 | 4.124.170.074,28 |

Percentual de variação do IAC e demais incentivos

| Descrição | 2010 | 2011 | 2012 | 2013 | 2014 | acumulado |
|-----------------------|------|--------|--------|---------|--------|-----------|
| % Variação IAC | - | 54,93% | 57,30% | 119,74% | 7,00% | 238,97% |
| % Variação Incentivos | - | 26,94% | 97,36% | 78,06% | 13,91% | 216,27% |

Percentual dos incentivos em relação à produção dos filantrópicos

| Descrição | 2010 | 2011 | 2012 | 2013 | 2014 |
|---|---------------|---------------|---------------|---------------|----------------|
| Produção Média Complexidade | 4.501.336.121 | 4.613.003.530 | 4.721.506.540 | 4.887.379.432 | 5.342.788.082 |
| % IAC X Produção Média Complex. | 8,84% | 13,37% | 20,54% | 43,61% | 42,69% |
| Produção Média e Alta Complexidade | 7.835.418.456 | 8.452.612.811 | 8.845.508.312 | 9.707.623.980 | 10.189.529.900 |
| % Incentivos X Produção Média e Alta Complex. | 10,36% | 12,19% | 22,99% | 37,29% | 40,47% |

Evolução dos recursos federais aos filantrópicos

| Descrição | 2010 | 2011 | 2012 | 2013 | 2014 |
|-----------------------------|---------------|---------------|----------------|----------------|----------------|
| Total Incentivos + Produção | 8.647.006.650 | 9.482.820.863 | 10.878.773.195 | 13.328.078.695 | 14.313.699.975 |
| Evolução | - | 9,67% | 14,72% | 22,51% | 7,40% |

Obrigada !

Elaine M Giannotti

DRAC/SAS/MS

email : elaine.giannotti@saude.gov.br

Fone 61 3315 5870