

REPRESSÃO A DROGAS

2016



Coordenação-Geral de Polícia de Repressão a Drogas





CENÁRIO ATUAL DO TRÁFICO DE DROGAS NO BRASIL:

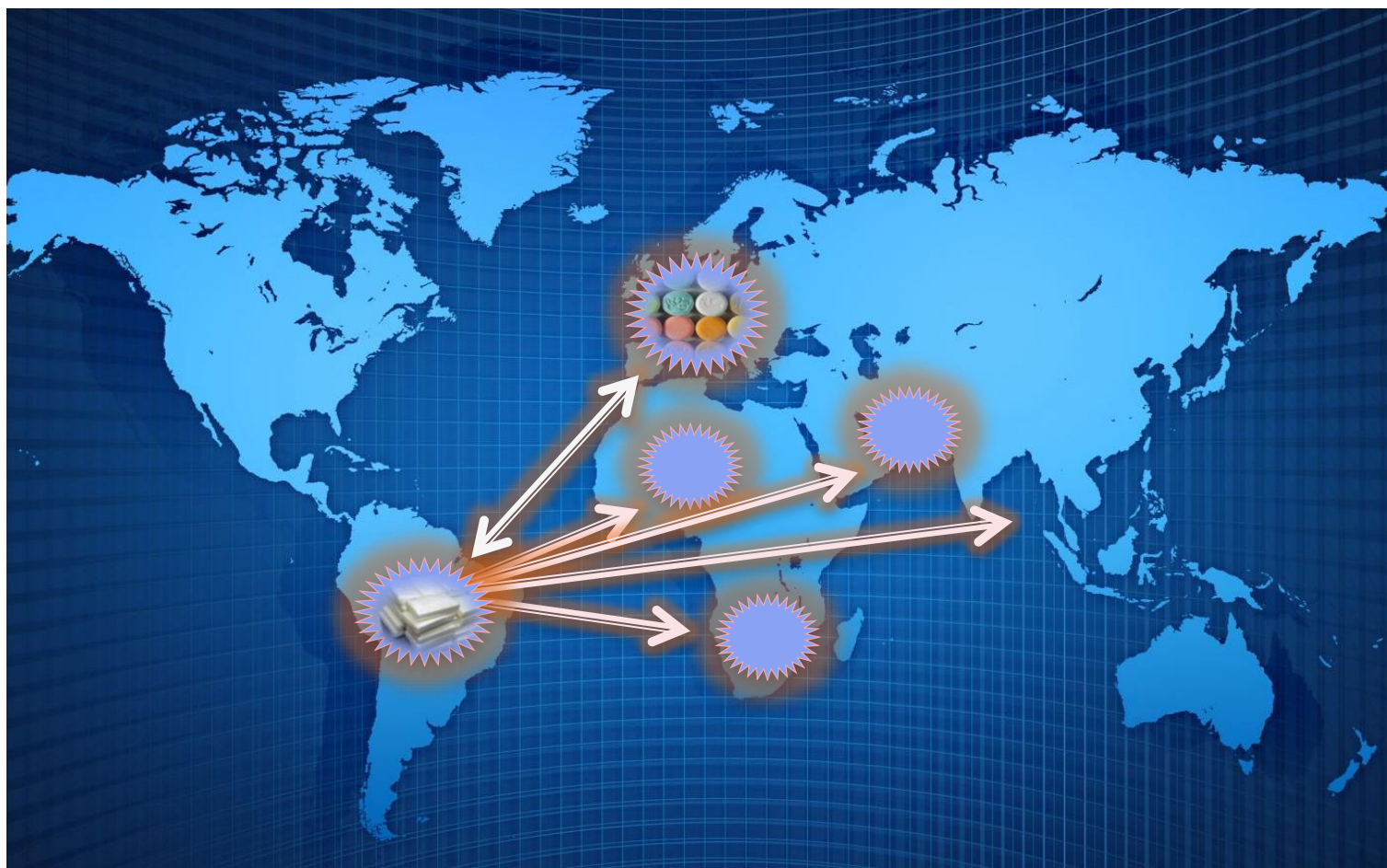
Maconha: Grande parte oriunda do Paraguai. Menor produção no Nordeste do Brasil. Para consumo doméstico (Brasil).

Cocaína: Brasil se tornou o segundo maior consumidor do mundo. O consumo de "**crack**" tornou-se uma epidemia no país. Brasil continua a ser um importante "corredor" do tráfico de cocaína, principalmente para a Europa e África.

Drogas Sintéticas: Houve um aumento no consumo por usuários brasileiros nos últimos anos. Grande parte oriunda da Europa (Holanda), ingressando principalmente pelos aeroportos internacionais ("mulas", na sua maioria jovens brasileiros). No entanto, nos últimos 05 anos, temos encontrado alguns laboratórios de drogas sintéticas no Brasil.



COCAÍNA X DROGAS SINTÉTICAS





COORDENAÇÃO-GERAL DE POLÍCIA DE REPRESSÃO A DROGAS

Brasil-Guiana Francesa - 730 km
Brasil-Suriname - 593 km
Brasil-Guiana - 1.119 km
Brasil-Venezuela - 2.199 km
Brasil-Colômbia - 1.644 km
Brasil-Peru - 2.995 km
Brasil-Bolívia - 3.423 km
Brasil-Paraguai - 1.366 km
Brasil-Argentina - 1.261 km
Brasil-Uruguai - 1.069 km
Fronteiras Terrestres - 16.399 km
Costa Marítima 7.408 - km



AMÉRICA DO SUL



Fronteira dos Estados Unidos com o México:

3.141 km

Estatísticas

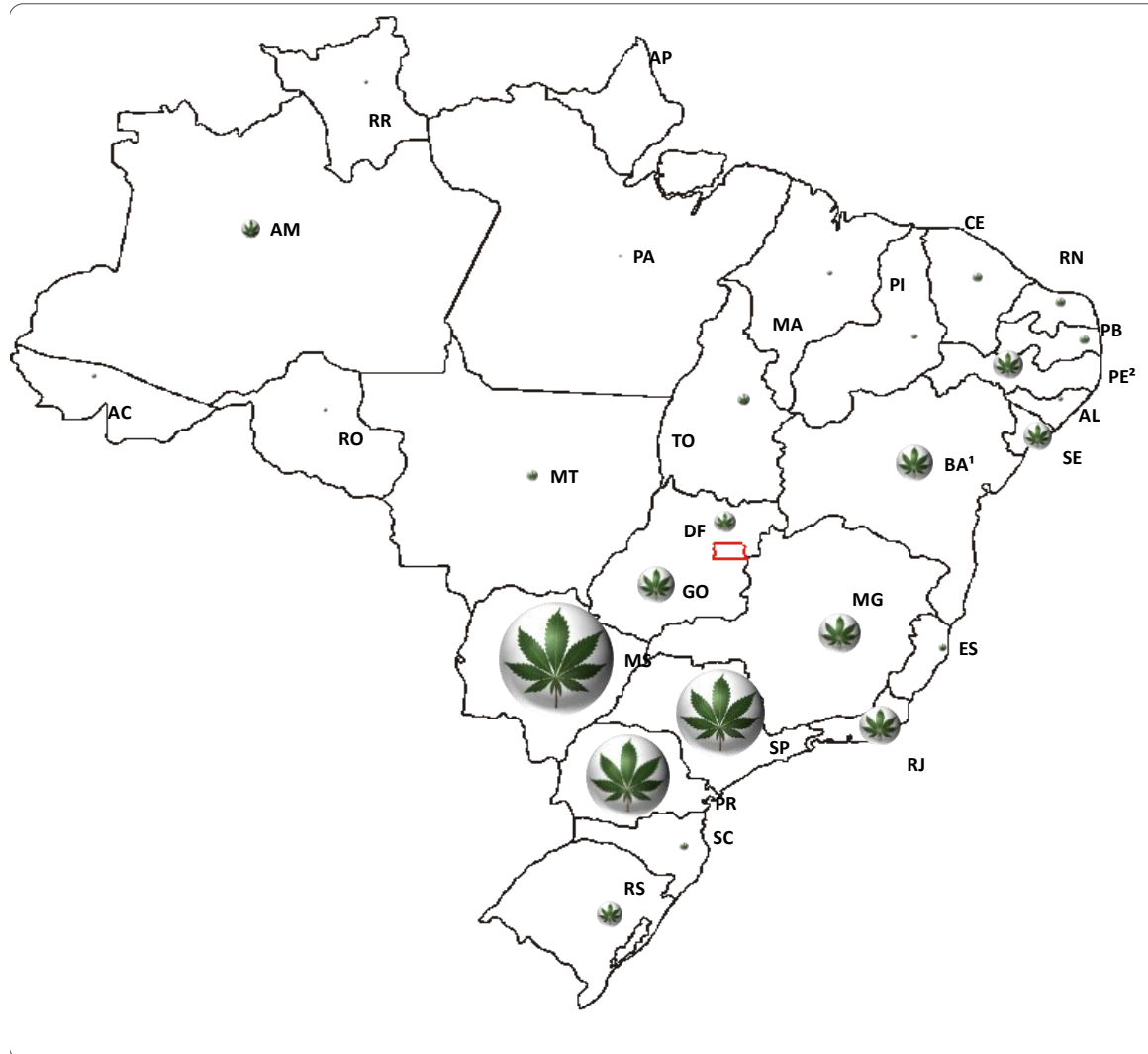


Drogas Apreendidas em 2016 (até outubro)	
Cocaína (cloridrato, pasta e crack) - g	37.322.880,77
Maconha (g)	206.685.519,59
Haxixe (g)	298.187,73
Ecstasy (comp.)	356.199,00
Anfetamínicos (Anfetamina + Clobenzorex) (unid.)	17.137,00
Lança perfume (frasco)	423,00
LSD (ponto)	880,96
Metanfetamina (unid.)	316.705,00
Pés de maconha (pés)	493.104,00
Mudas de maconha (unid.)	319.331,00
Plantio de maconha (unid.)	10,00
Semente de maconha (g)	5.363,00
Skunk (g)	1.768.836,00

Estatísticas



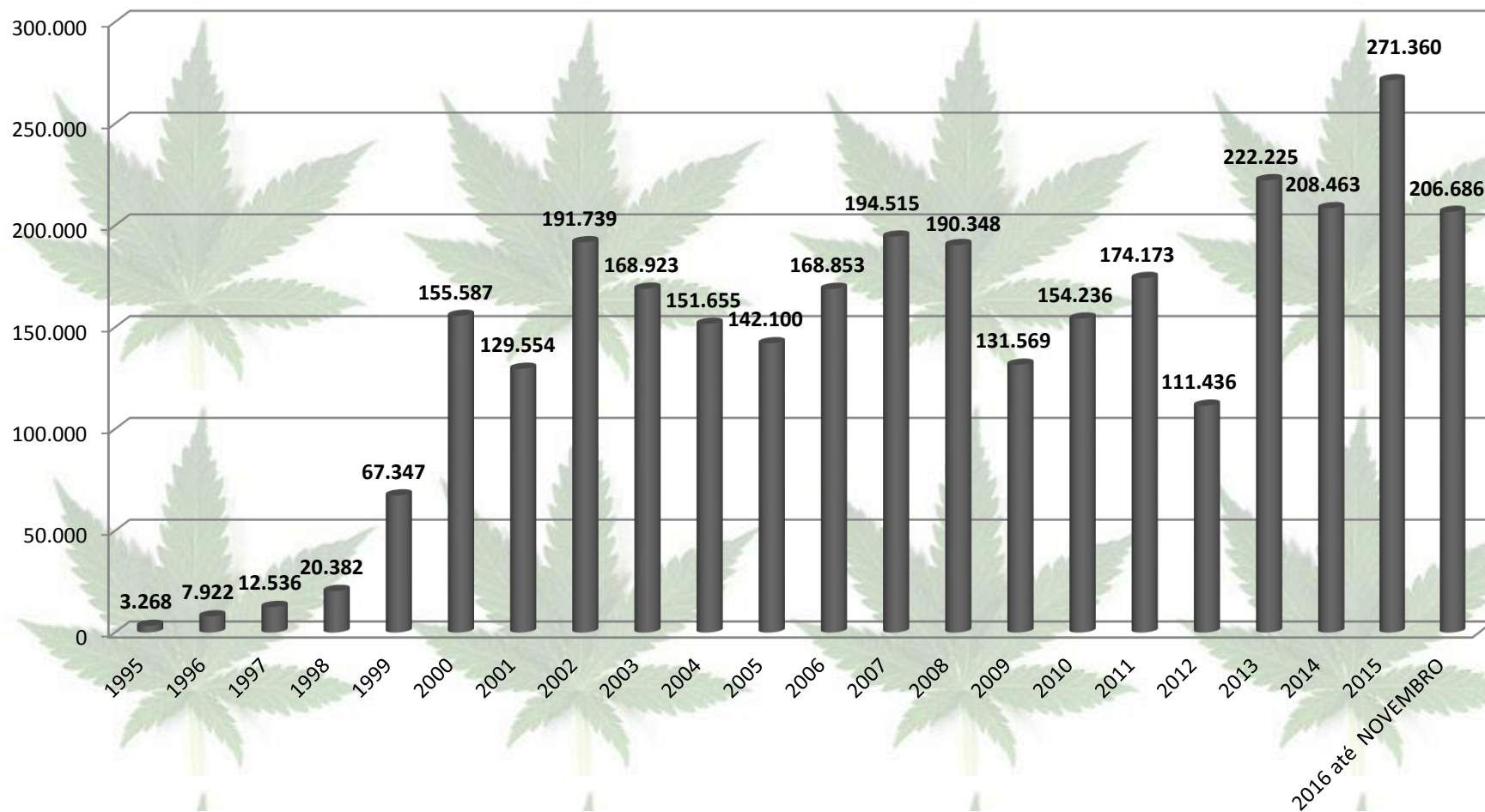
Apreensão de Drogas Maconha - **PF - 2016**



Estatísticas



MACONHA - Kg



Estatísticas



- Erradicação no Brasil (região nordeste)
 - 2009 – 2.144.390 pés
 - 2010 – 1.434.520 pés
 - 2011 – 1.336.182 pés
 - 2012 – 620.133 pés
 - 2013 – 840.000 pés
 - 2014 – 1.364.316 pés → **409 ton**
 - 2015 – 1.240.191 pés → **372 ton**
 - 2016 – 601.011 pés → **181 ton**

- Segundo SETEC/PE cada pé de maconha produz, em média, 300 gramas de maconha

Estatísticas



- Erradicação no Paraguai
 - 2009 – 825 hectares
 - 2010 – 564 hectares
 - 2011 – 488 hectares
 - 2012 – 223 hectares
 - 2013 – 1.614 hectares
 - 2014 – 1.111 hectares → **3.333 ton***
 - 2015 – 855 hectares → **2.565 ton***
 - 2016 – 866 hectares → **2.598 ton***

* Estima-se que cada hectare produz 3 toneladas de maconha

Estatísticas



MACONHA

APREENSÃO NOS ÚLTIMOS 10 ANOS (2006-2016)

2.033,9 toneladas

ERRADICAÇÃO EM 2016

2.779,4 toneladas

A erradicação está com Paraguai e Brasil


Erradicação de MACONHA



A large military helicopter, likely a UH-60 Black Hawk, is the central focus of the image. It is positioned in a field of tall green grass. Two soldiers in military gear are visible: one on the left side of the helicopter and another on the right, both wearing headsets. The background is filled with dense green foliage and trees under a bright sky.

***OPERAÇÃO CONJUNTA
NOVA ALIANÇA***

Operação NOVA ALIANÇA



Operação NOVA ALIANÇA



Operação NOVA ALIANÇA



Operação NOVA ALIANÇA



Operação NOVA ALIANÇA



Estatísticas



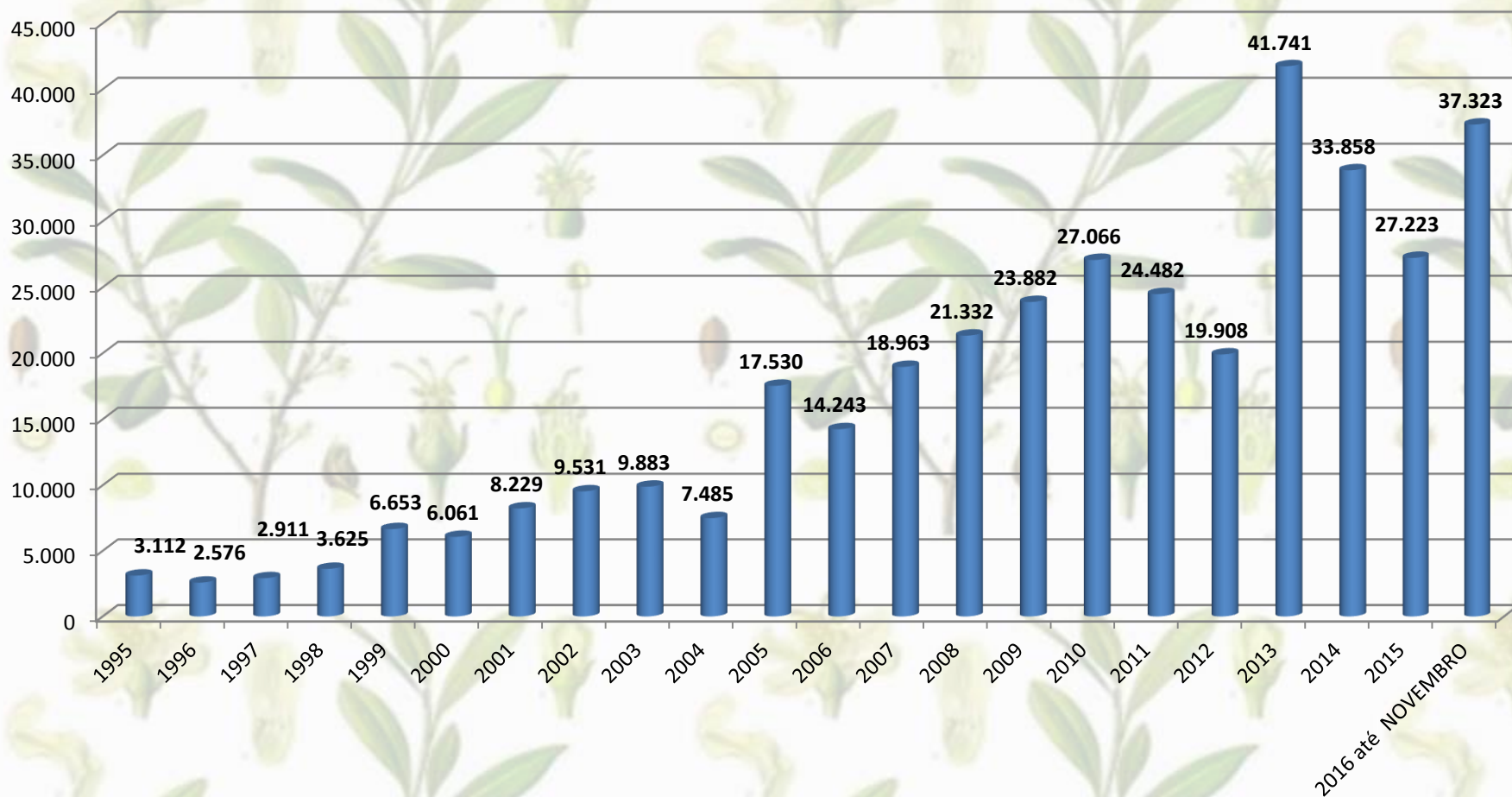
Apreensão de Drogas Cocaína - PF - 2016



Estatísticas



COCAÍNA - Kg





OPERAÇÃO CONJUNTA TRAPEZIO



Image © 2009 TerraMetrics
© 2009 Europa Technologies
© 2009 MapLink/Tele Atlas
© 2009 LeadDog Consulting

Google

0°08'22.03" S

68°06'49.78" O

elev 107 m

Altitude do ponto de visão 1933.07

Vale do Rio Javari



Estatísticas



Operação Trapézio - laboratórios
2011-2015



Operação TRAPÉZIO














WASH LEV
2000LT



Poça de maceração com folhas

PLANTIO DE COCA
Região Sacambú
No detalhe o tamanho
da raiz

















MODAIS DE TRANSPORTE DE DROGAS: TERRESTRE, MARÍTIMO, AÉREO.



TERRESTRE



TERRESTRE





TERRESTRE





AEREO





AEREO





AEREO





COORDENAÇÃO-GERAL DE POLÍCIA DE REPRESSÃO A DROGAS

Repressão ao Tráfico de Drogas em Aeroportos

AEREO





COORDENAÇÃO-GERAL DE POLÍCIA DE REPRESSÃO A DROGAS

Repressão ao Tráfico de Drogas em Aeroportos

AEREO





COORDENAÇÃO-GERAL DE POLÍCIA DE REPRESSÃO A DROGAS


Repressão ao Tráfico de Drogas em Aeroportos

AEREO





AEREO

THS00000001 145.0 kV
2012-05-27 11:18:58
system



AEREO





AEREO



RÍOS DE AMAZONAS





MARÍTIMO





DIRETORIA DE INVESTIGAÇÃO E COMBATE AO CRIME ORGANIZADO
COORDENAÇÃO-GERAL DE POLÍCIA DE REPRESSÃO A DROGAS




MARÍTIMO



MARÍTIMO



MARÍTIMO





MARÍTIMO



SEMISUBMERSÍVEL – PARÁ/BR





APREENSÃO em PORTOS BRASILEIROS
COCAÍNA (em kg)

Porto	Estado	Cocaína (kg)
SALVADOR	BA	810
ITAJAÍ	SC	2.389
NAVEGANTES	SC	1.404
PARANGUÁ	PR	557
SANTOS	SP	8.872
		14.032

Estatísticas



APREENSÃO COCAÍNA (em kg) em PORTOS BRASILEIROS



Estatísticas



PRISÕES E APREENSÕES NOS AEROPORTOS 2015 e 2016*

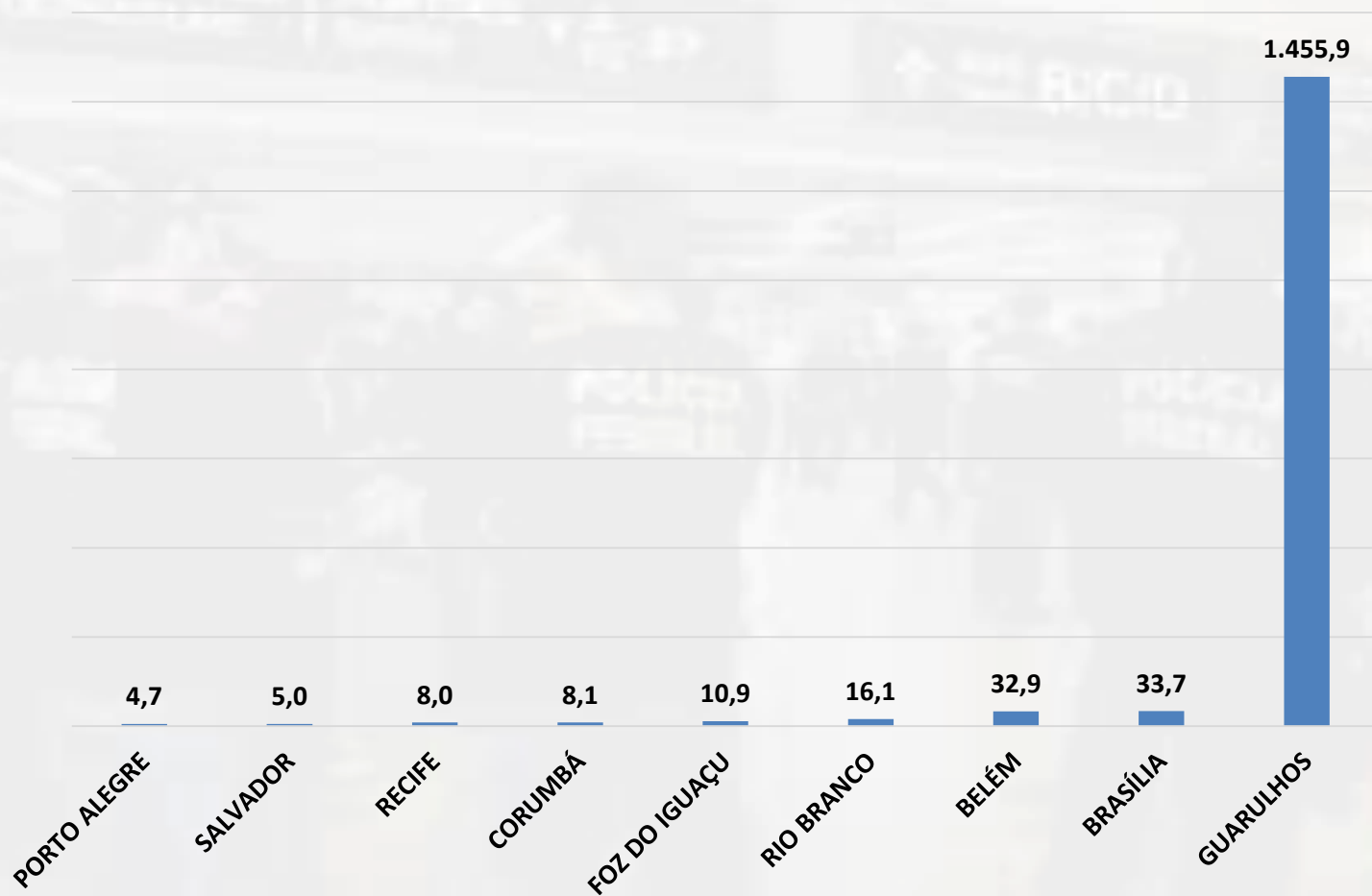
	2015	2016
PRESOS	395	316
COCAÍNA(kg)	1.533,8	1.589,66
MACONHA e SKANK (kg)	380,18	201,75
ECSTASY (comp.)	409.985	246.231

*até outubro

Estatísticas

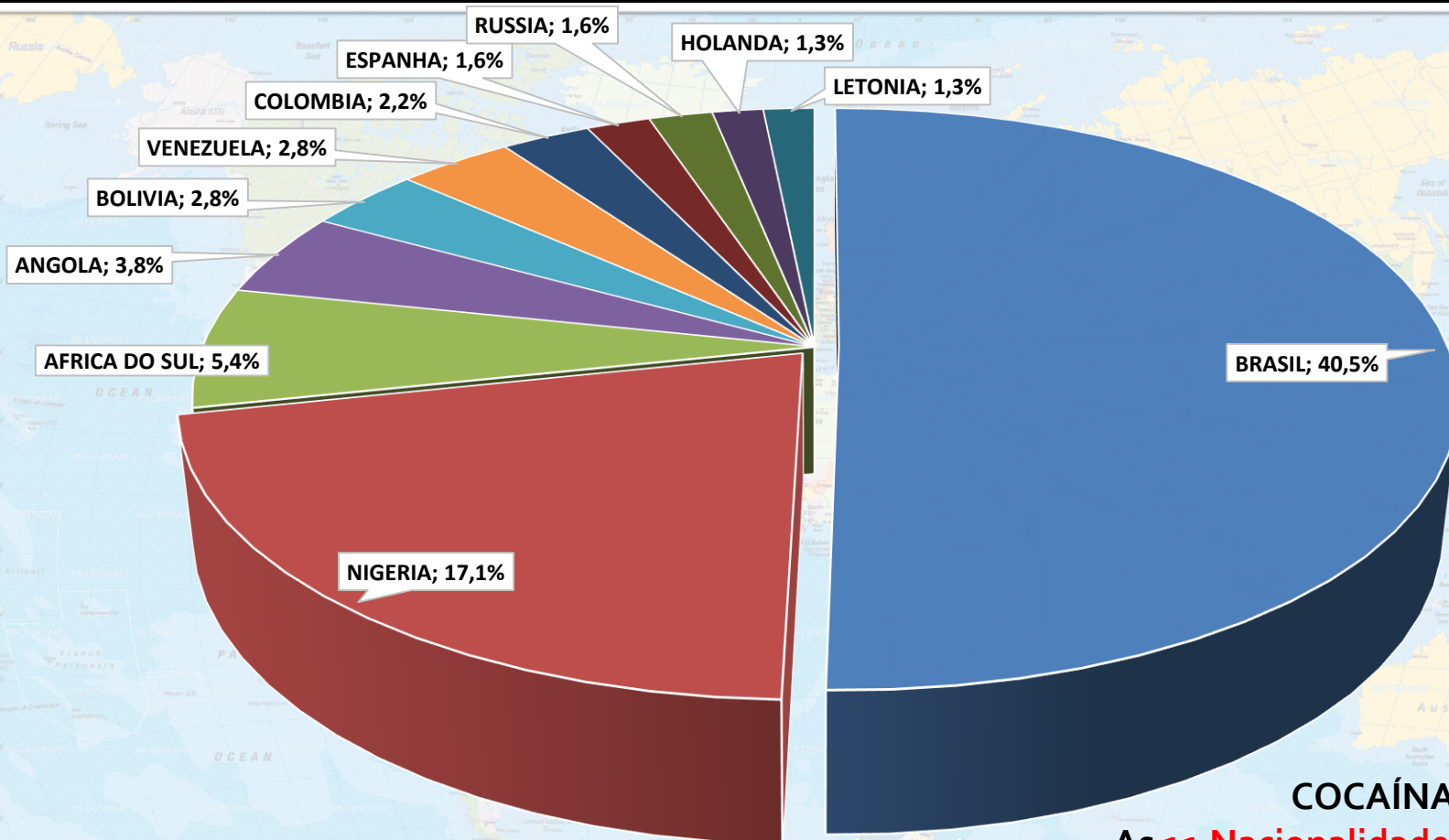


Apreensão em Aeroportos - Cocaína (kg)



*até outubro

Estatísticas



COCAÍNA

As **11 Nacionalidades** com mais apreensões em aeroportos brasileiros.
% em cima do total de 316, por exemplo,
o Brasil tem 128 presos ∴ 40,5%



Aprensões em aeroportos no exterior

Ocorreram 4 prisões na Bélgica com ECSTASY/MDMA, total de 8.000 comprimidos cujo destino **BRASIL**

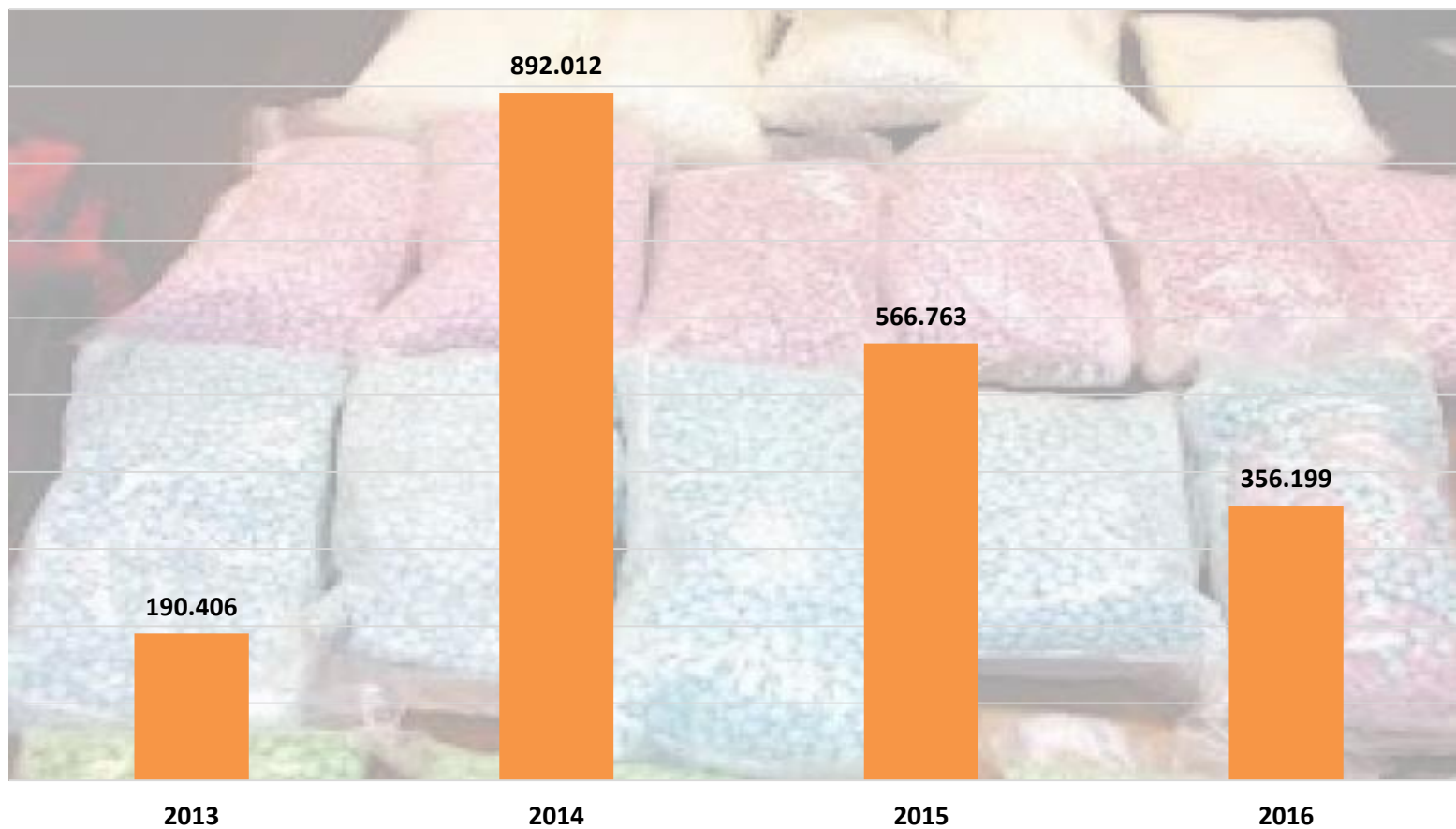
Pais da Prisão	PRESOS	Cocaína (gramas)
AFRICA DO SUL	1	11.600,00
ALEMANHA	8	15.600,00
ANGOLA	1	1.780,00
AUSTRALIA	1	4.000,00
BELGICA	19	39.018,00
BENIN	1	800,00
BOLIVIA	1	7.000,00
CABO VERDE	3	6.890,00
CHINA	3	6.500,00
CONGO	1	700,00
ESPAÑA	9	12.918,00
FRANÇA	6	17.710,00
GUINE BISSAU	2	1.600,00
HOLANDA	1	6.500,00
MALI	1	592,00
MARROCOS	6	23.738,00
NIGERIA	1	535,00
PERU	7	14.790,00
PORTUGAL	38	63.391,01
SUIÇA	2	1.390,00
TURQUIA	3	14.134,00
Total Geral	115	251.186,01

Pais de destino	PRESOS	Cocaína (gramas)
ÁFRICA DO SUL	2	11.600,00
ALEMANHA	4	11.302,00
ANGOLA	1	1.780,00
AUSTRALIA	3	10.000,00
BELGICA	16	28.016,00
BENIM	1	800,00
BRASIL	6	16.866,00
CABO VERDE	3	6.890,00
CAMBOJA	1	1.000,00
CHINA	3	6.500,00
CONGO	1	700,00
COREIA DO SUL	1	4.924,00
ESPAÑA	15	31.108,00
FINLANDIA	1	6.500,00
FRANÇA	4	6.079,00
GRECIA	1	2.000,00
GUINE BISSAU	4	7.620,00
ITALIA	1	800,00
LIBANO	1	642,00
MALI	1	592,00
MARROCOS	3	10.128,00
MOÇAMBIQUE	1	6.000,00
NIGERIA	1	535,00
PORTUGAL	35	59.046,01
SERRA LEOA	1	7.590,00
SUIÇA	2	676,00
TURQUIA	2	13.492,00
Total Geral	115	253.186,01

Estatísticas



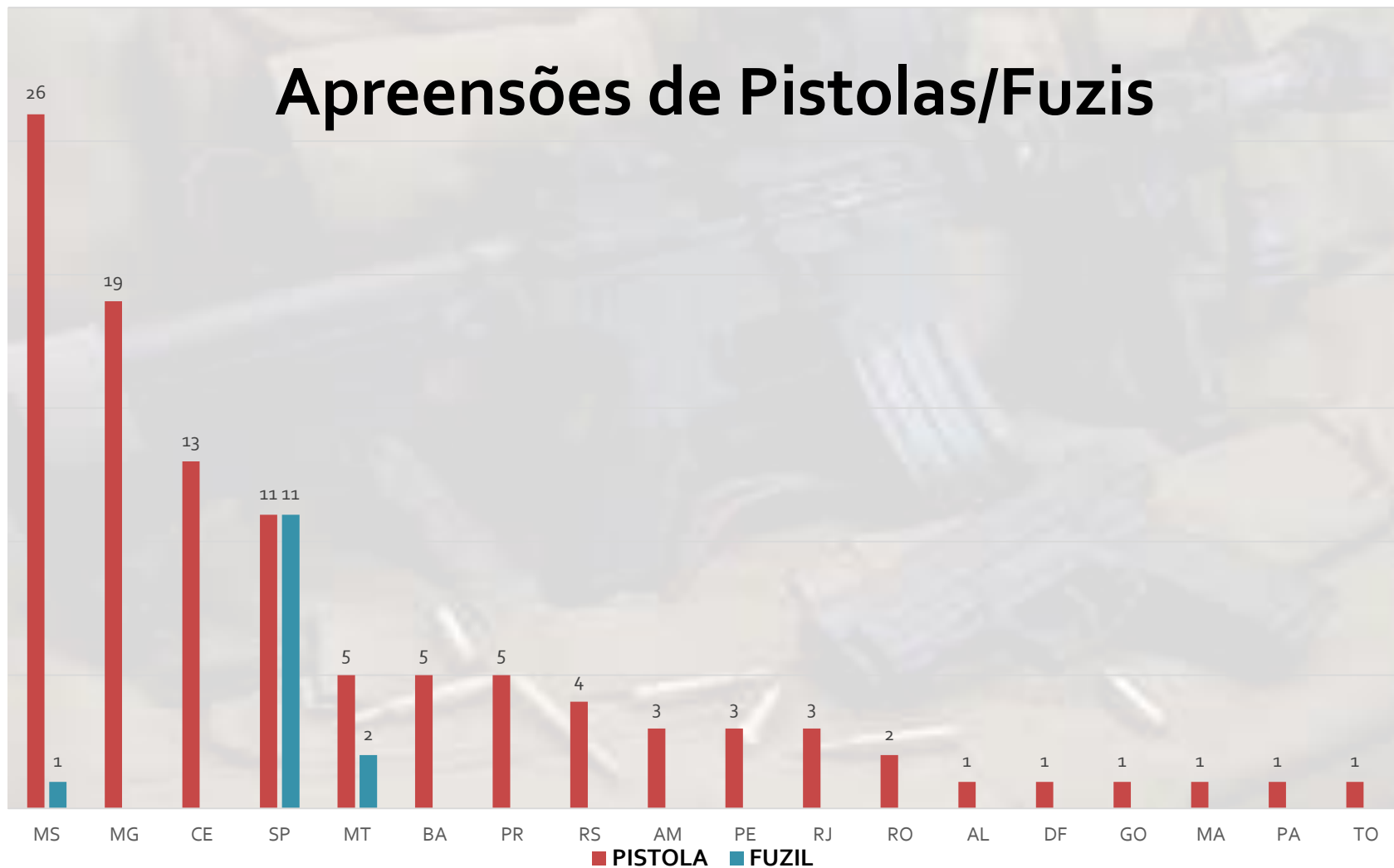
Apreensão de ECSTASY (Comp)



Estatísticas



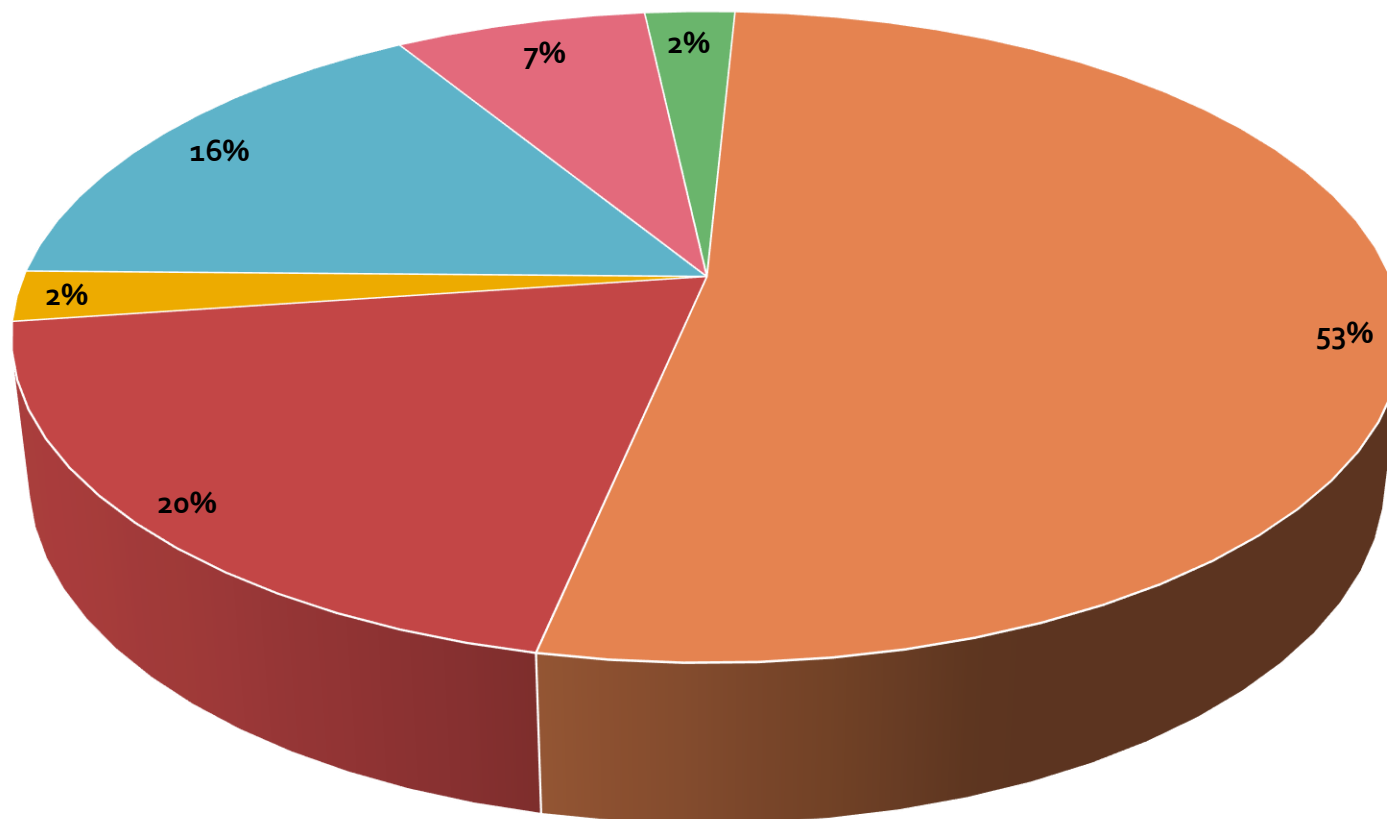
Apreensões de Pistolas/Fuzis



Estatísticas



Total de armas apreendidas – 2016*



■ RIFLE ■ ESPINGARDA ■ FUZIL ■ METRALHADORAS ■ PISTOLA ■ REVÓLVER

% do total de 200
*até 26 outubro

Estatísticas



ARMAS APREENDIDAS RELACIONADAS COM O TRÁFICO DE DROGAS - 2013 a 2016				
	2013	2014	2015	2016
ESPINGARDA	14	23	37	32
FUZIL	25	20	18	14
METRALHADORAS	3	6	2	5
PISTOLA	98	141	71	105
REVÓLVER	42	45	31	39
RIFLE				5
Sem Identificação	10	10	13	
Total geral	192	245	172	200



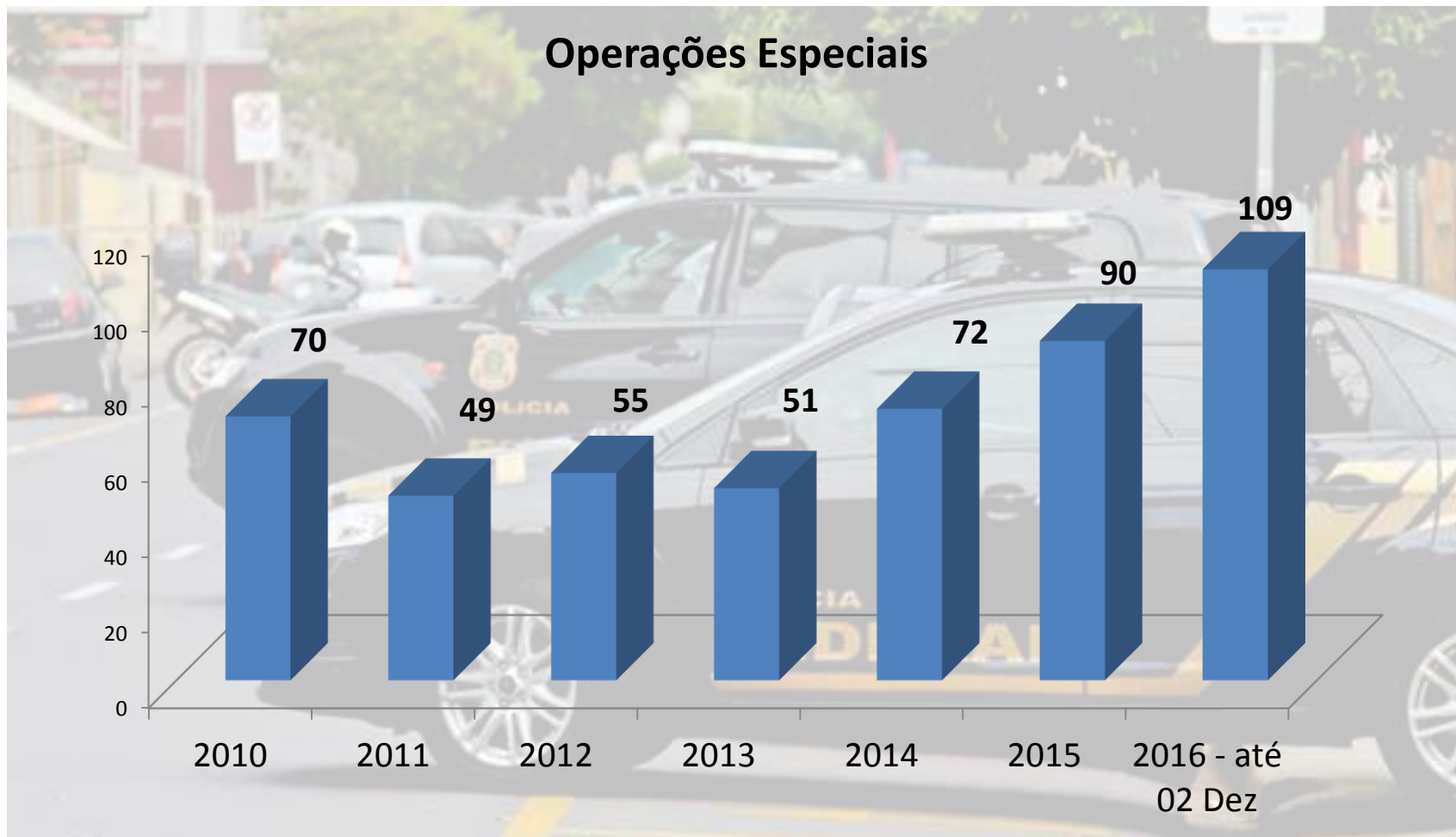
OPERAÇÕES ESPECIAIS (Desarticulação de Organizações Criminosas)

A Polícia Federal prioriza as chamadas "investigações especiais", cujo objetivo é identificar e desmantelar as organizações criminosas, prendendo seus principais integrantes e apreendendo/sequestrando seu patrimônio (descapitalização).

Estatísticas



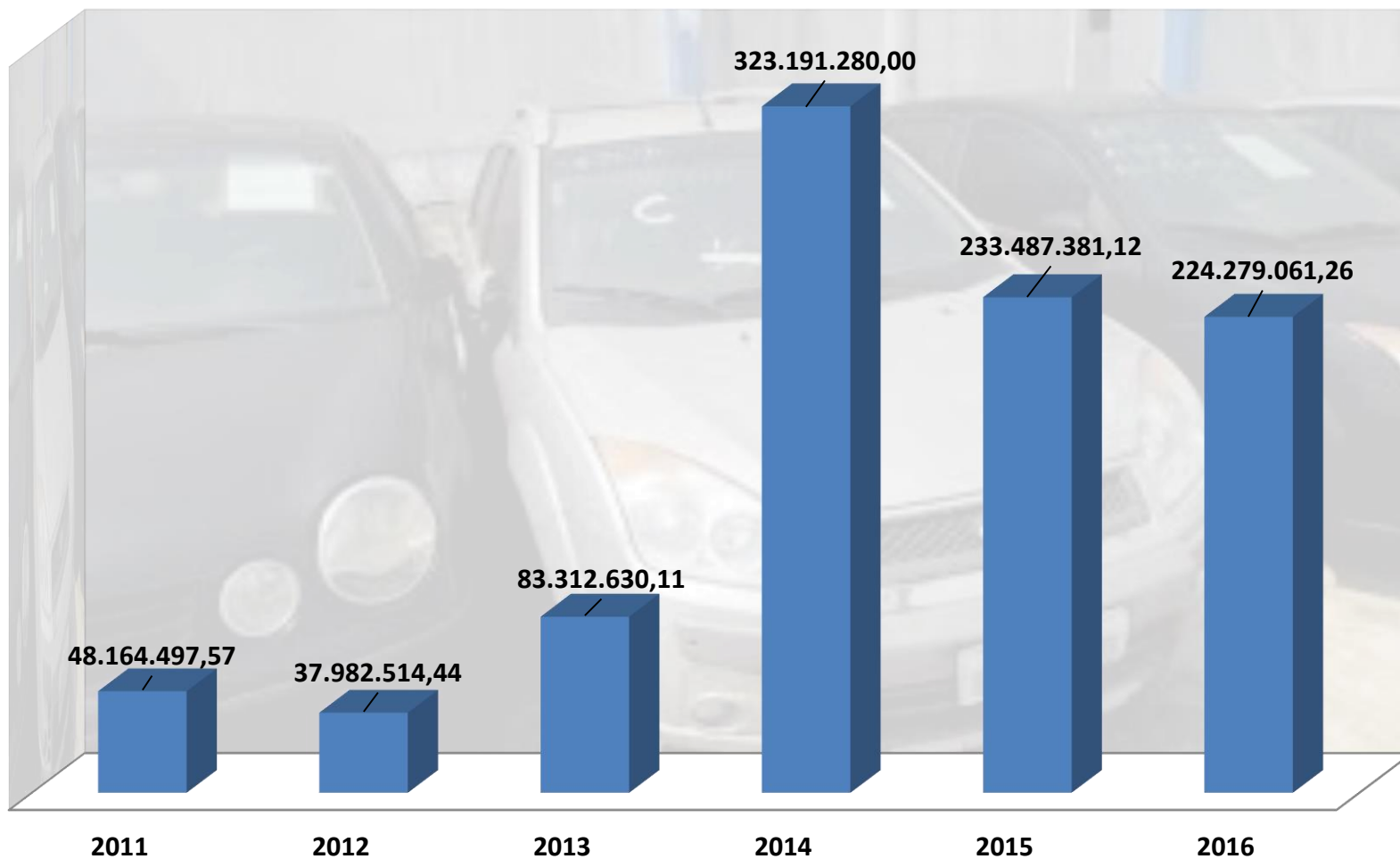
Operações Especiais



Estatísticas



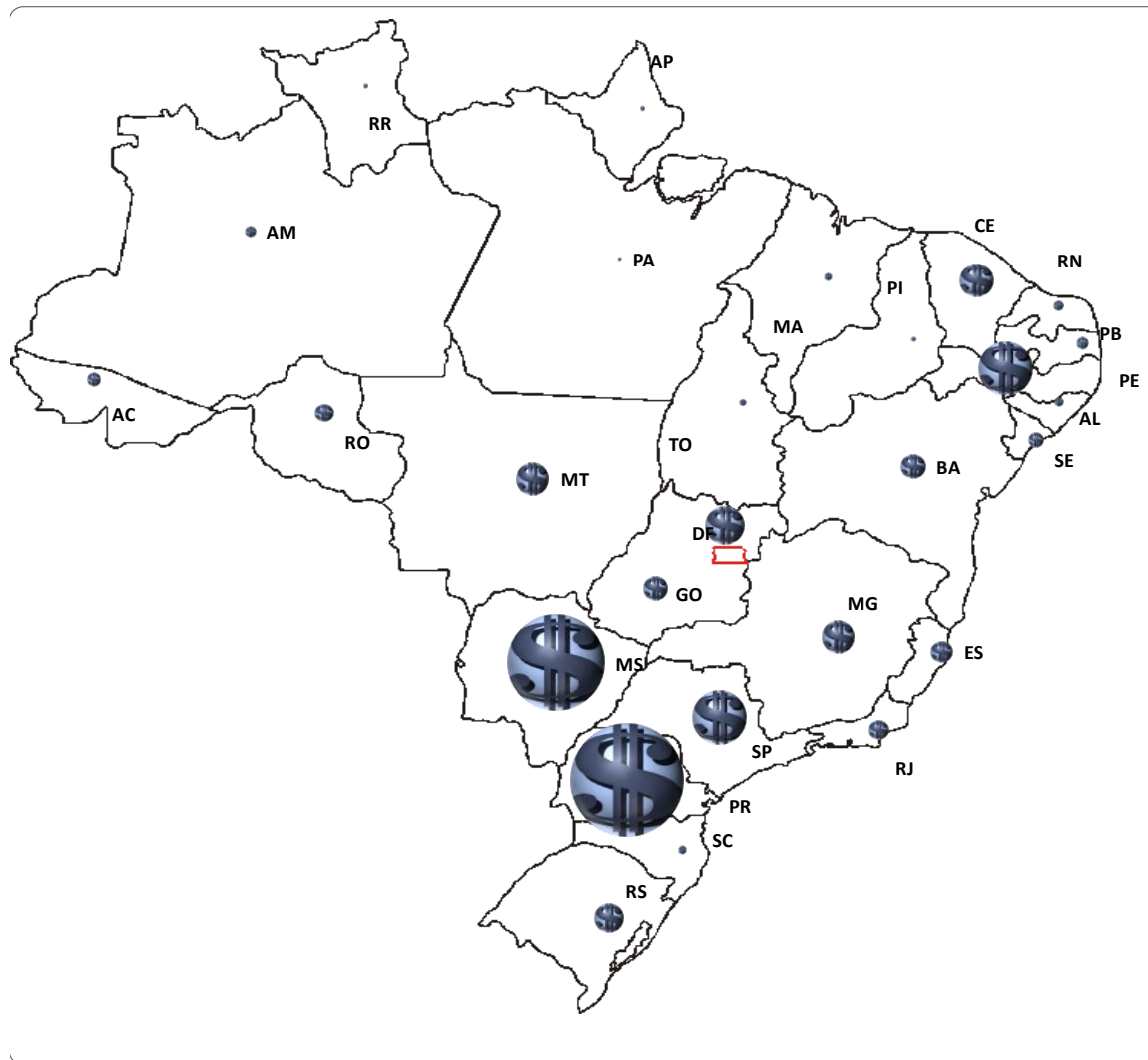
BENS APREENDIDOS - 2011 a 2016



Estatísticas



MAPA - Bens Apreendidos - **PF - 2016**



OBRIGADO

