

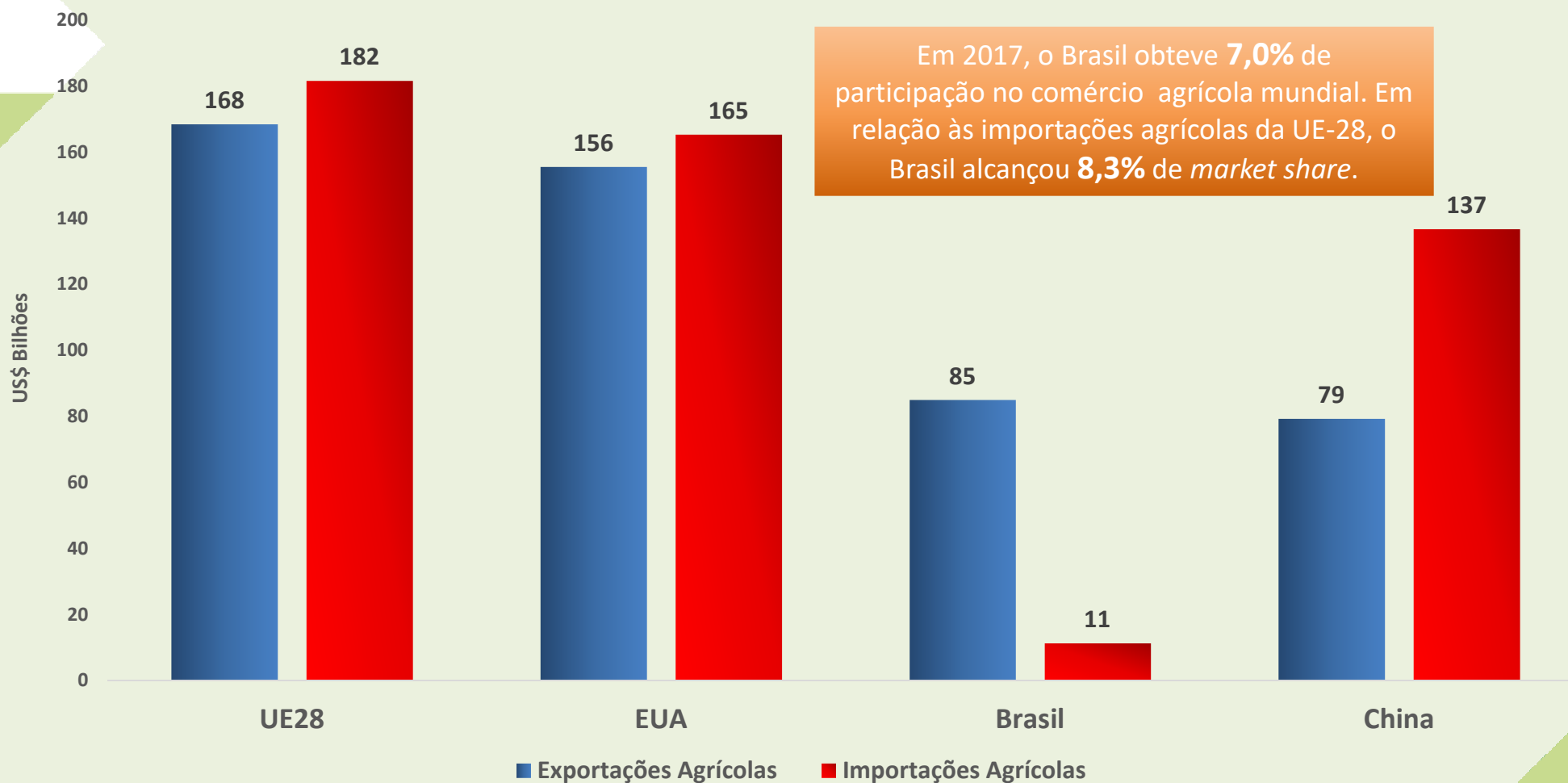
Mercosul/União Europeia

MINISTÉRIO DA
AGRICULTURA, PECUÁRIA
E ABASTECIMENTO



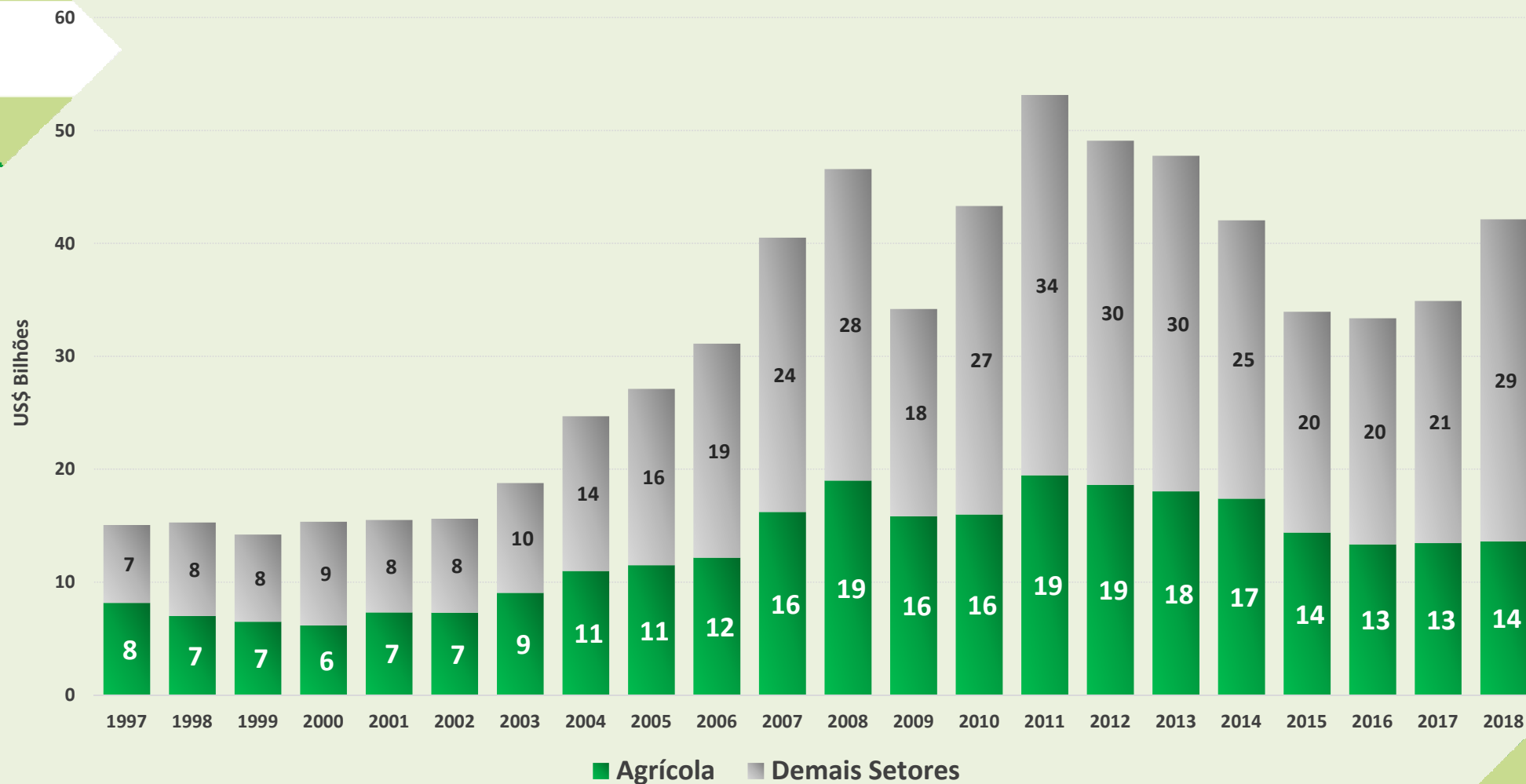
PÁTRIA AMADA
BRASIL
GOVERNO FEDERAL

Maiores Exportadores Agrícolas Mundiais - 2018



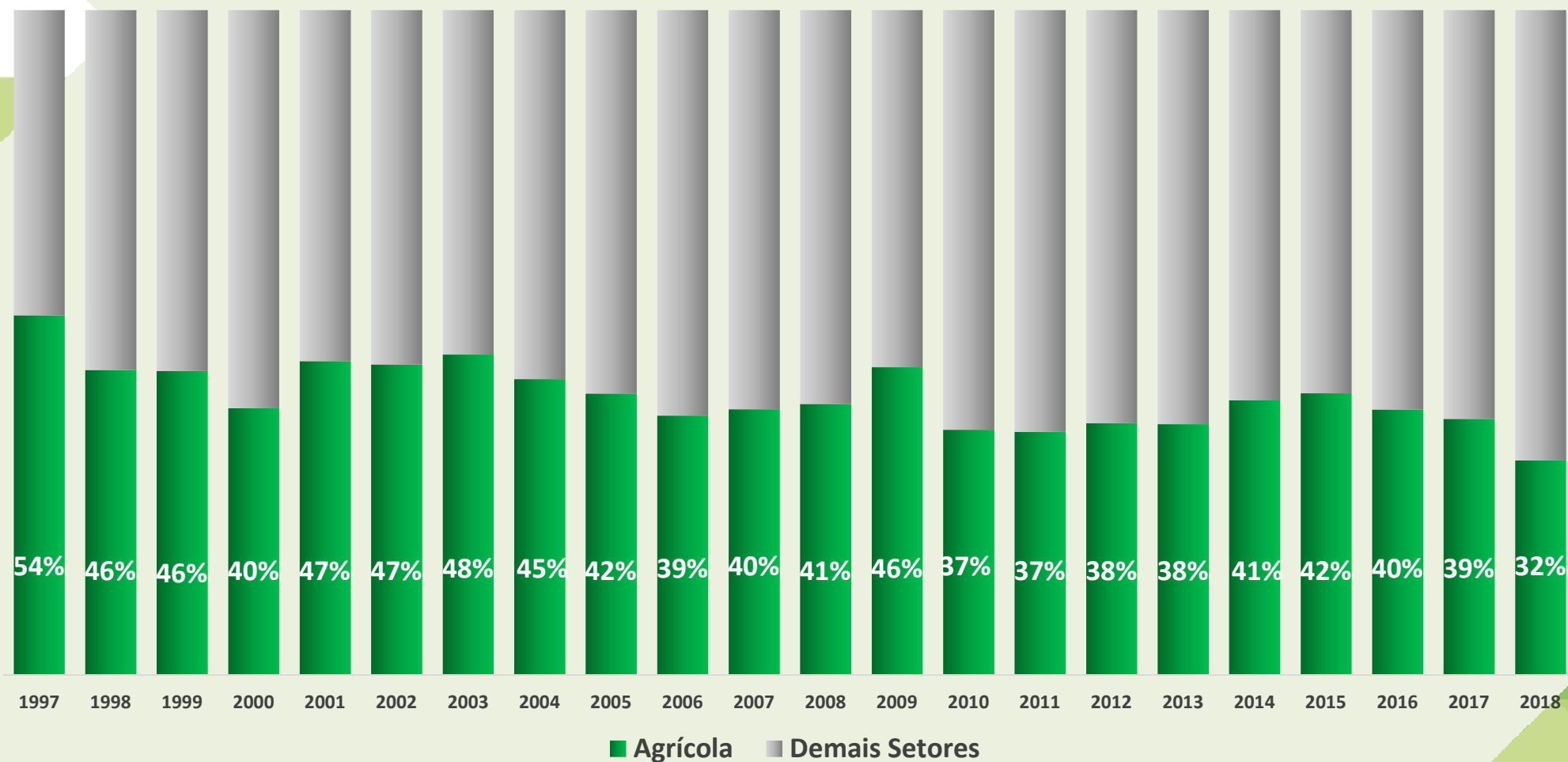
Em 2017, o Brasil obteve **7,0%** de participação no comércio agrícola mundial. Em relação às importações agrícolas da UE-28, o Brasil alcançou **8,3%** de *market share*.

Exportações Brasileiras para a UE-28



Fonte: Agrostat Brasil

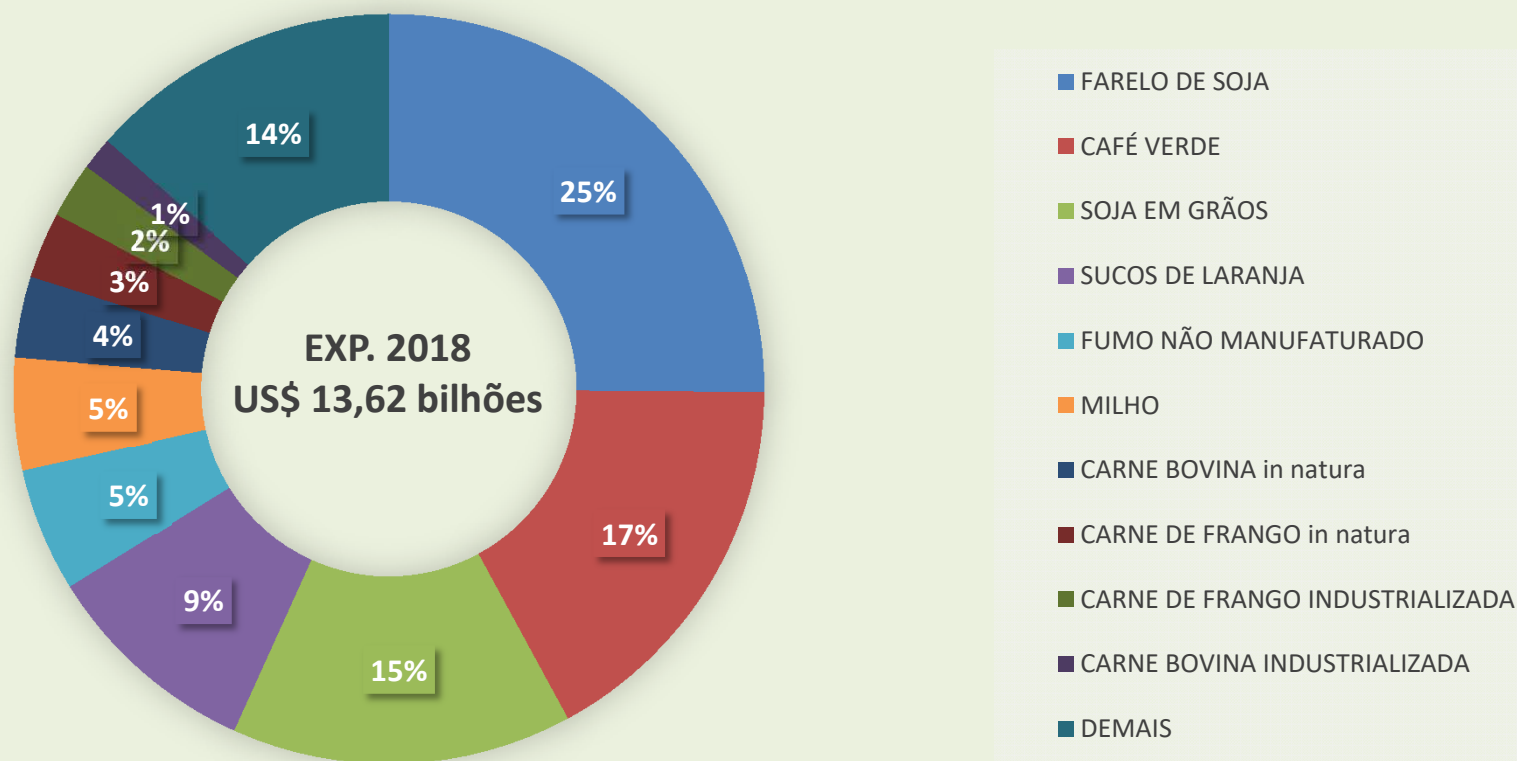
Participação Agrícola nas Exportações Brasileiras para a UE-28



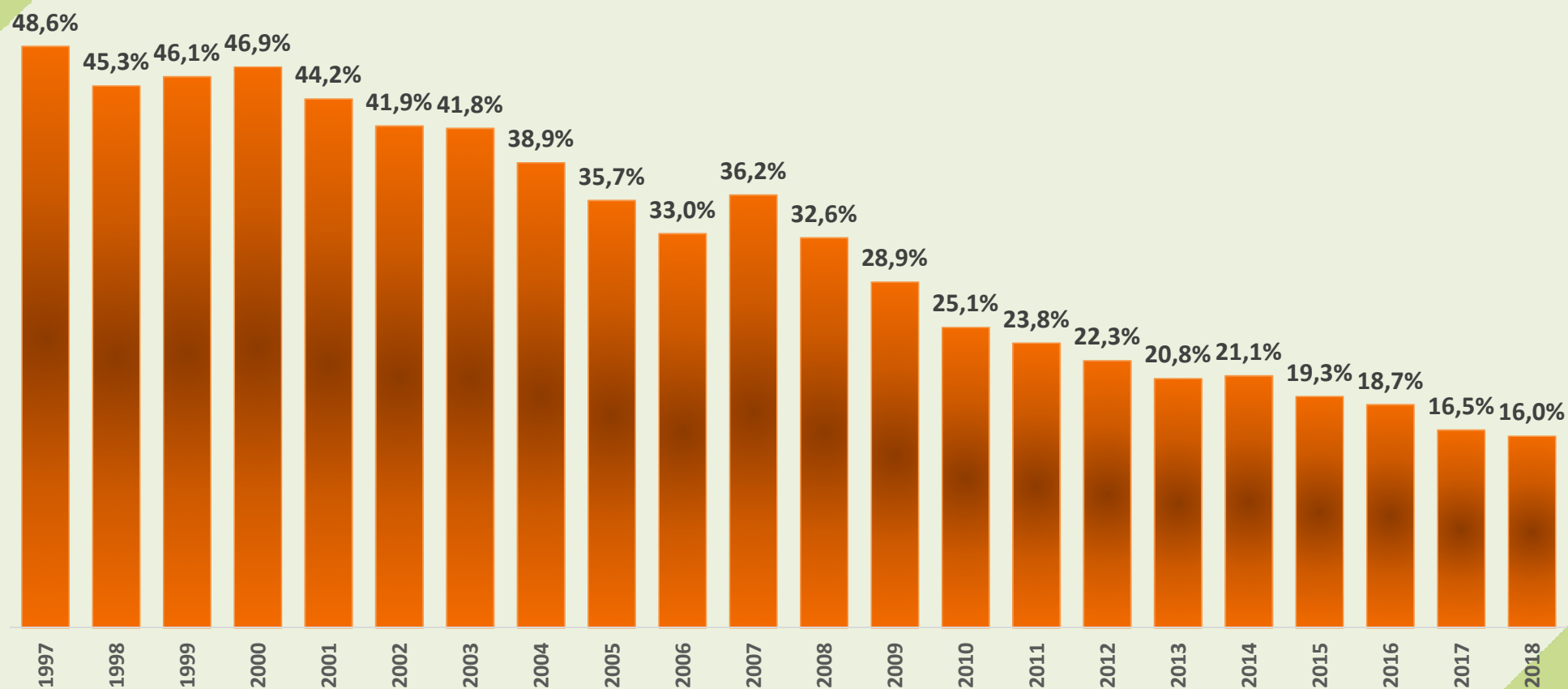
Fonte: Agrostat Brasil

Principais Produtos Agrícolas Exportados para a UE-28

As vendas dos dez principais produtos representaram **86,5%** das exportações

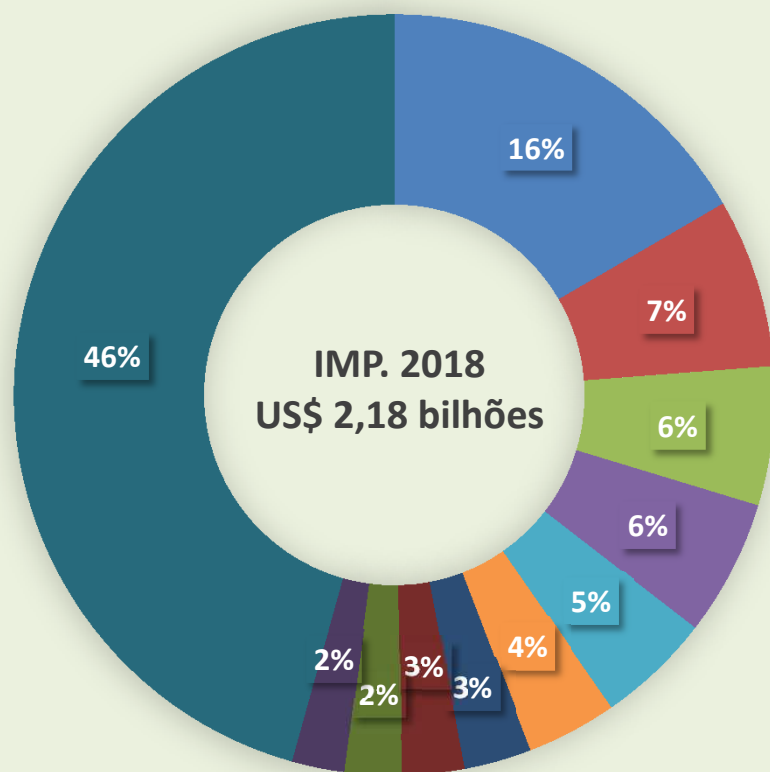


Participação da UE-28 nas Exportações Agrícolas Brasileiras



Fonte: Agrostat Brasil

Principais Produtos Agrícolas Importados da UE-28



- AZEITE DE OLIVA
- VINHO
- OUTRAS RAÇÕES PARA ANIMAIS DOMÉSTICOS
- BATATAS PREPARADAS OU CONSERVADAS
- OUTRAS PREPARAÇÕES ALIMENTÍCIAS
- UÍSQUE
- MIUDEZAS DE CARNE SUÍNA
- CHOCOLATE E PREPARAÇÕES ALIM. CONT. CACAU
- OUTRAS BEBIDAS NÃO ALCOÓLICAS
- PÊRAS FRESCAS
- DEMAIS

Produtos com Participação Superior à do Brasil no Mundo

SH6	Produto	Part. Brasil/UE-28	Part. Brasil/Mundo
240110	Fumo não manufaturado	3,3%	2,5%
020230	Carne Bovina in natura	51,6%	23,3%
020714	Carne de Frango in natura	53,0%	44,9%
200911	Suco de laranja congelado	68,1%	62,0%
080711	Melancias frescas	22,2%	3,8%
330112	Óleo essencial de laranja	77,0%	37,1%
160250	Carne Bovina Industrializada	93,0%	38,7%
180500	Cacau em pó	7,8%	3,6%

Produtos com Participação Inferior à do Brasil no Mundo

SH6	Produto	Part. Brasil/UE-28	Part. Brasil/Mundo
120190	Soja em grãos	36,7%	42,9%
180400	Manteiga, gordura e óleo de cacau	1,5%	5,4%
170114	Açúcar de cana	11,5%	58,6%
040900	Mel Natural	1,4%	6,8%
220710	Álcool Etílico	4,3%	22,3%
150710	Óleo de Soja em bruto	0,4%	11,8%
030611	Lagostas Congeladas	3,5%	14,1%
520100	Algodão não cardado nem penteado	8,7%	10,1%

Oferta Agrícola UE – Ganhos para Brasil

Principais ofertas de interesse do Mercosul

- ✓ **Frutas e sucos:** mercado UE: €16,5bi; exportações MCS para EU: €2 bi
Ex: Frutas secas; Maça, uvas, peras, limões, melancias, melões; sucos laranja e uva
- ✓ **Fumo:** mercado EU: €1,63bi; exportações MCS para EU: €800 mi
 - Ex: fumo não manufaturado; cigarros e charutos
- ✓ **Café solúvel:** mercado EU: €337mi; exportações MCS para EU: €95 mi

Outras condições

- **Cachaça:** mercado EU: €406 mi; exportações MCS para EU: €4 mi

Acordo de Livre Comércio Mercosul-UE

✓ Principais sensibilidades agrícolas do Brasil

- Lácteos (leite em pó, queijos)
- Uva e derivados (vinhos, espumante, mosto de uva)
- Alho
- Cacau e derivados (pasta de cacau, cacau em pó e chocolate)

Acordo de Livre Comércio Mercosul-UE

Principais pendências de interesse da agricultura

- ✓ **Cota para carnes**
 - **Carne bovina**
 - **Carne suína**
 - **Carne de aves**

- ✓ **Cota para açúcar**

- ✓ **Cota para etanol**

- ✓ **Regras de Origem para a cadeia do cacau**

- ✓ **Princípio da precaução**

PÁTRIA AMADA
BRASIL
GOVERNO FEDERAL



MINISTÉRIO DA
AGRICULTURA, PECUÁRIA
E ABASTECIMENTO