

# Audiência Pública Venezuela CREDN



Rafael Araujo  
Professor da UERJ

## Dados eleitorais

Ano	Tipo de eleição	Governo (%)	Oposições (%)	Abstenção (%)	PP/PSUV (em milhões)
1998	Presidencial	62,5	37,5	33,5	4.625
2000	Presidencial	59,8	40,2	43,7	3.758
2004	Referendo revogatório	59,1	40,9	30,08	5.800
2006	Presidencial	62,8	37,2	25,3	7.309
2007	Referendo constitucional	49,3	50,7	37	4.504
2009	Referendo constitucional	54,8	45,1	36	6.320
2010	Parlamentar	58	37	33,55	5.451
2012	Presidencial	55,1	44,9	19,5	8.191
2013	Presidencial	50,1	49,1	21,3	7.587
2015	Parlamentar	40,9	56,3	26	5.599
2017	Presidencial	67,8	32,2	54%	6.248

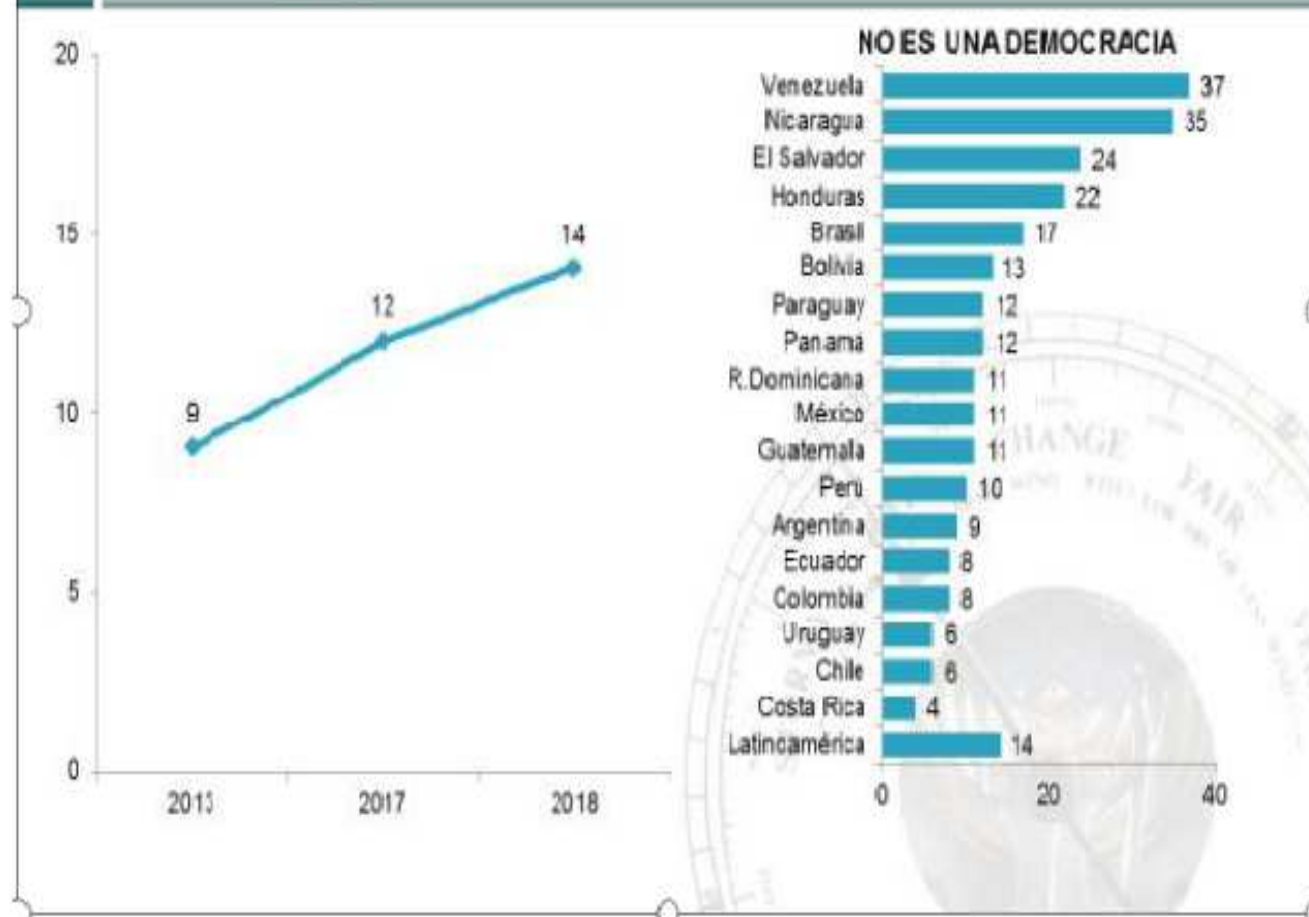
# A percepção dos venezuelanos

## NO ES UNA DEMOCRACIA

TOTAL AMÉRICA LATINA 2013 - 2018 - TOTALES POR PAÍS 2018



P. ¿Cómo diría Ud. que es la democracia en su país?  
Aquí: 'No es una democracia'

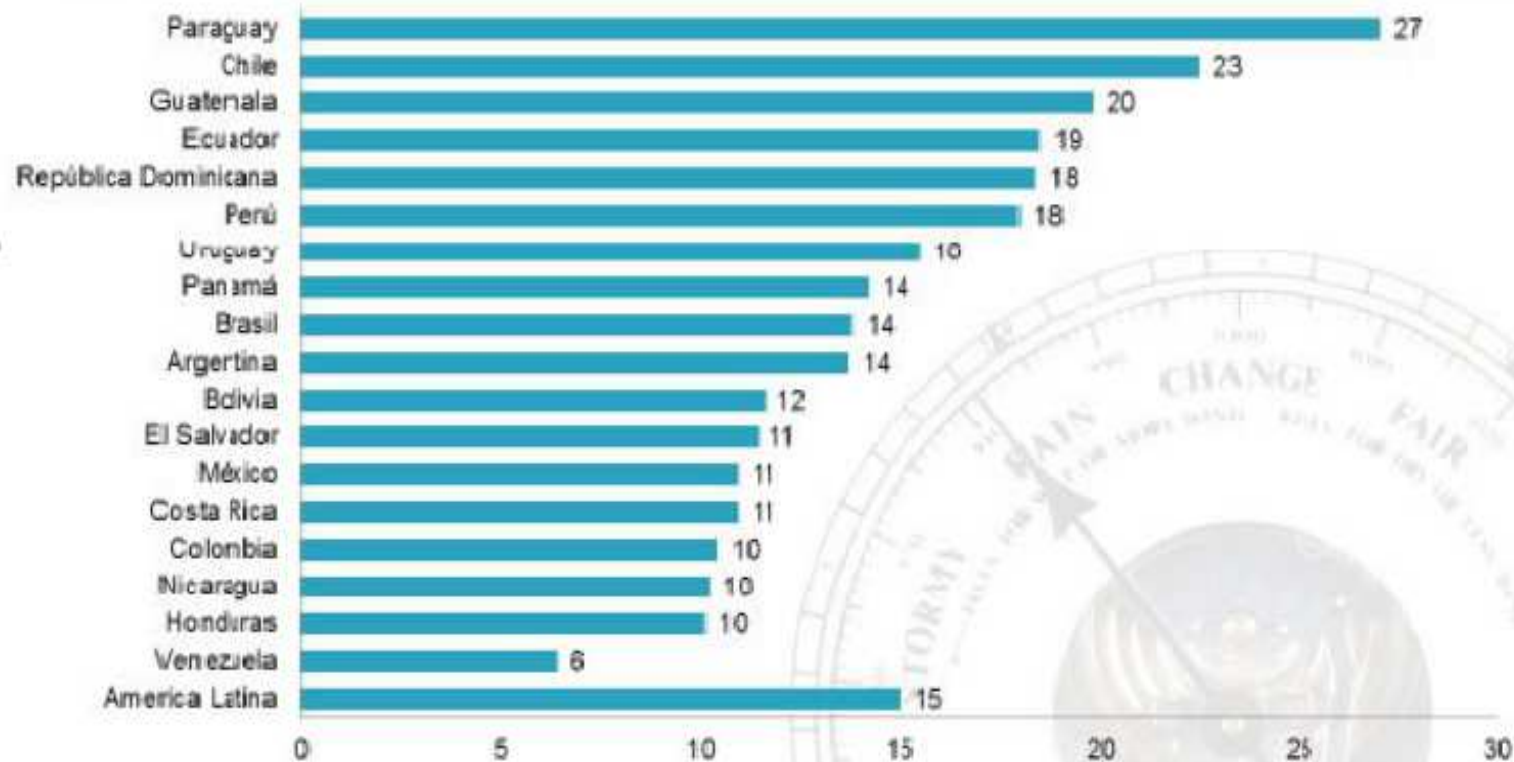


# A percepção dos venezuelanos

## UN GOBIERNO AUTORITARIO PUEDE SER PREFERIBLE TOTALES POR PAÍS 2018



P. ¿Con cuál de las siguientes frases está Ud. más de acuerdo?: La democracia es preferible a cualquier otra forma de gobierno. En algunas circunstancias, un gobierno autoritario puede ser preferible a uno democrático. A la gente como uno, nos da lo mismo un régimen democrático que uno no democrático.  
Aquí: "un gobierno autoritario puede ser preferible"



# A percepção dos venezuelanos

## APOYO A LA DEMOCRACIA TOTALES POR PAÍS 2018

¿Con cuál de las siguientes frases está Ud. más de acuerdo? "La democracia es preferible a cualquier otra forma de gobierno." En algunas circunstancias, un gobierno autoritario puede ser preferible a uno democrático. A la gente como uno, nos da lo mismo un régimen democrático que uno no democrático. "Aquí solo la democracia es preferible a cualquier forma de gobierno."



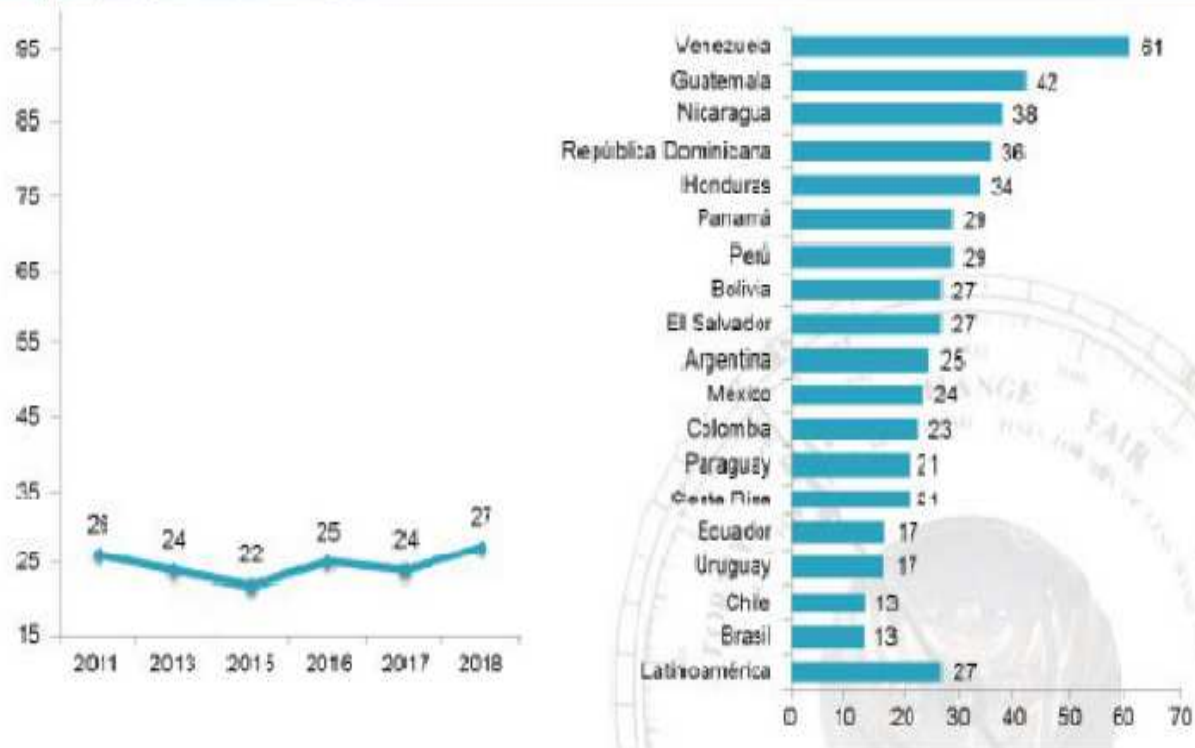
Fuente: Latinobarómetro 1995-2018

# Brasil e Venezuela

## SIN SUFICIENTE COMIDA PARA ALIMENTARSE TOTAL AMÉRICA LATINA 2011-2018 — TOTALES PCR PAÍS 2018



P: En los últimos 12 meses, ¿cuán seguido usted o su familiar han tenido suficiente comida para alimentarse? Nunca, Rara vez, Algunas veces, Seguido.  
A: 1: 'Algunas veces' más 'Seguido'



- 86% dos venezuelanos afirmam que os seus salários não permitem o atendimento de suas necessidades básicas;

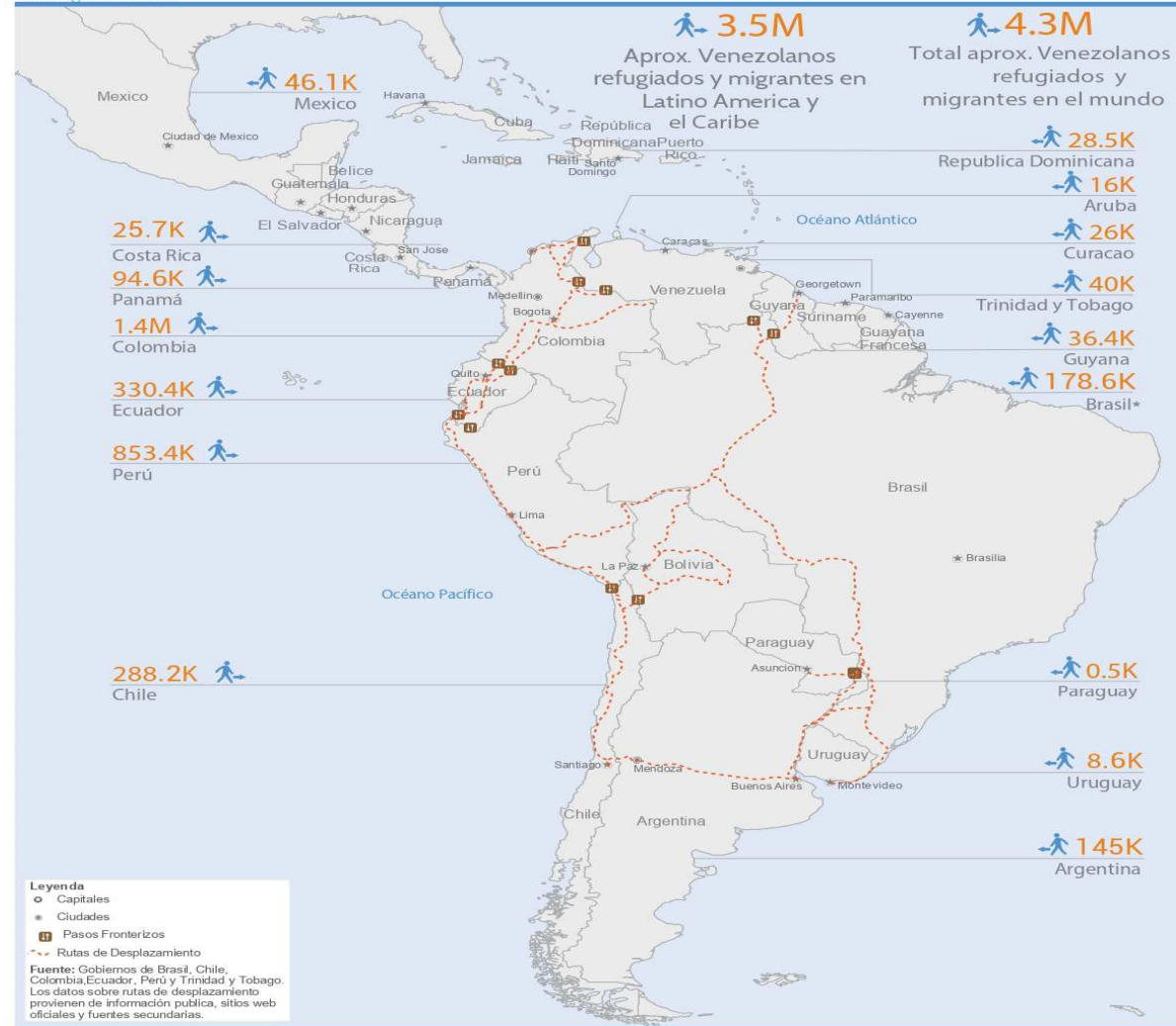
# Brasil e Venezuela

## AMERICA LATINA Y EL CARIBE

Refugiados y Migrantes Venezolanos en la región

**R4V** RESPUESTA A LOS VENEZOLANOS  
Plataforma de Coordinación para Refugiados y Migrantes de Venezuela

Hasta Agosto de 2019

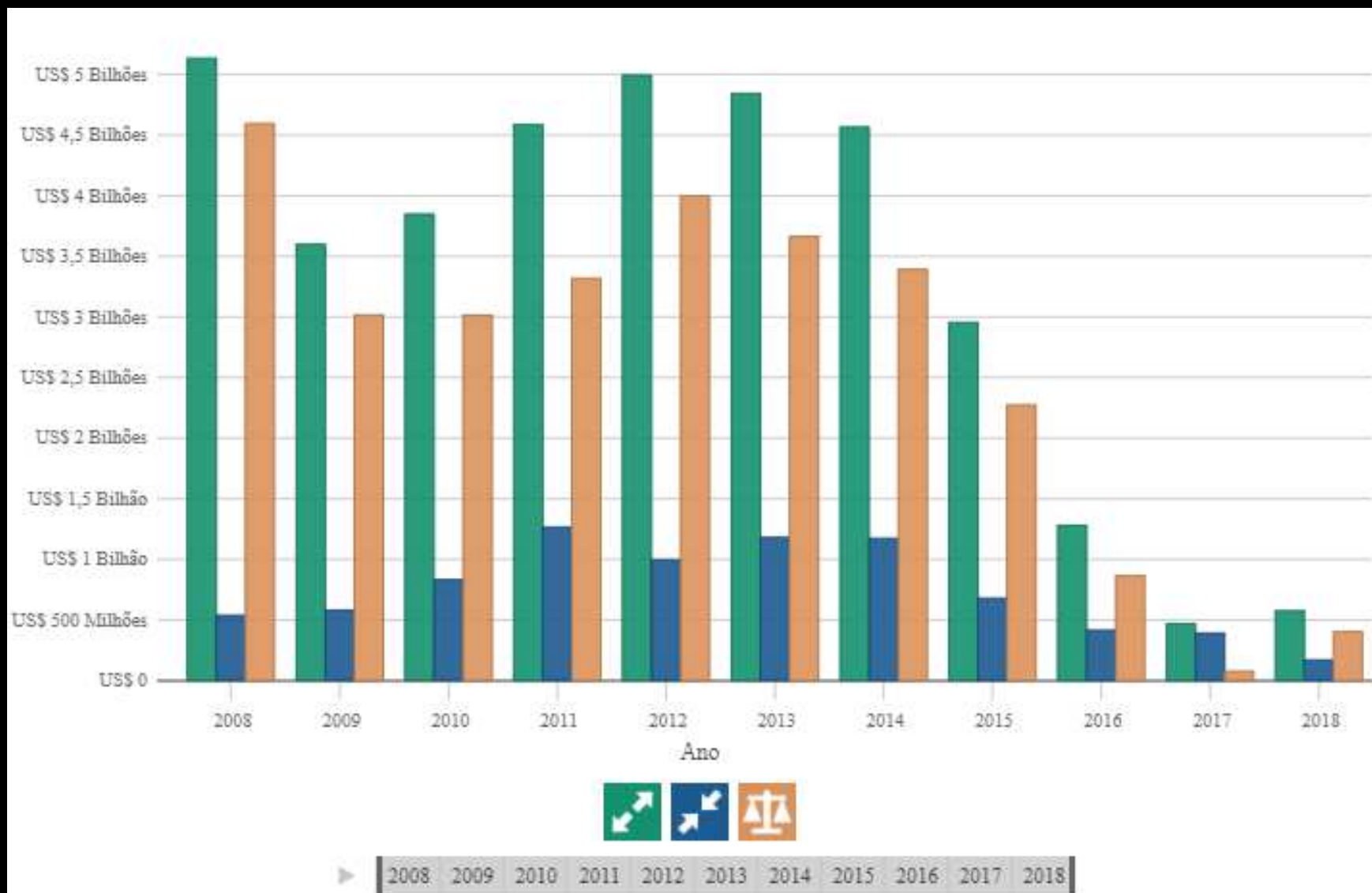


Los límites, nombres y títulos usados en este mapa no constituyen reconocimiento o aceptación por parte de las Naciones Unidas.

Fecha de creación: Agosto 2019

\*Fuente: SISMIGRA+STI

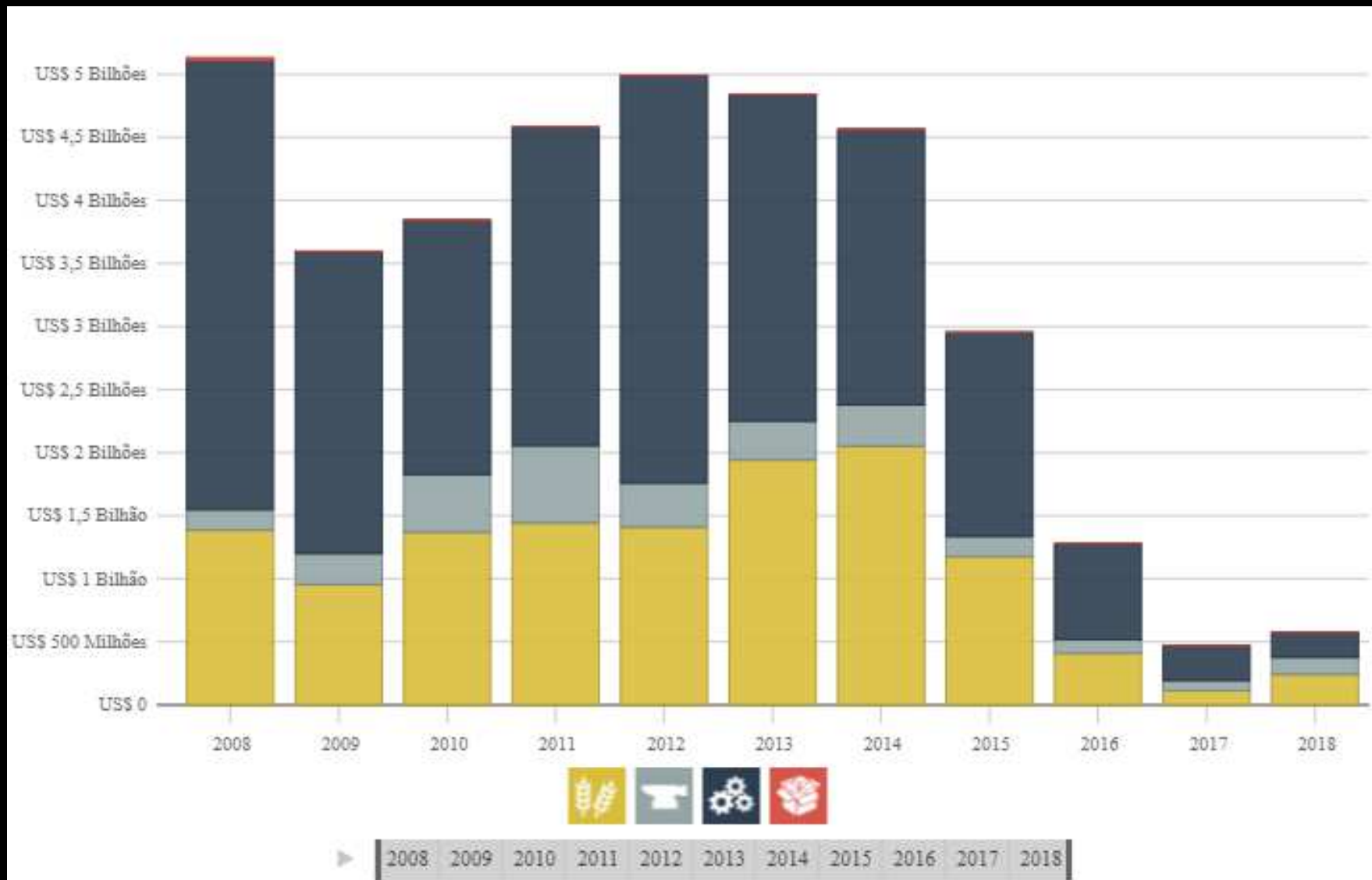
# As relações comerciais Brasil e Venezuela



\*Variações em relação ao ano anterior.



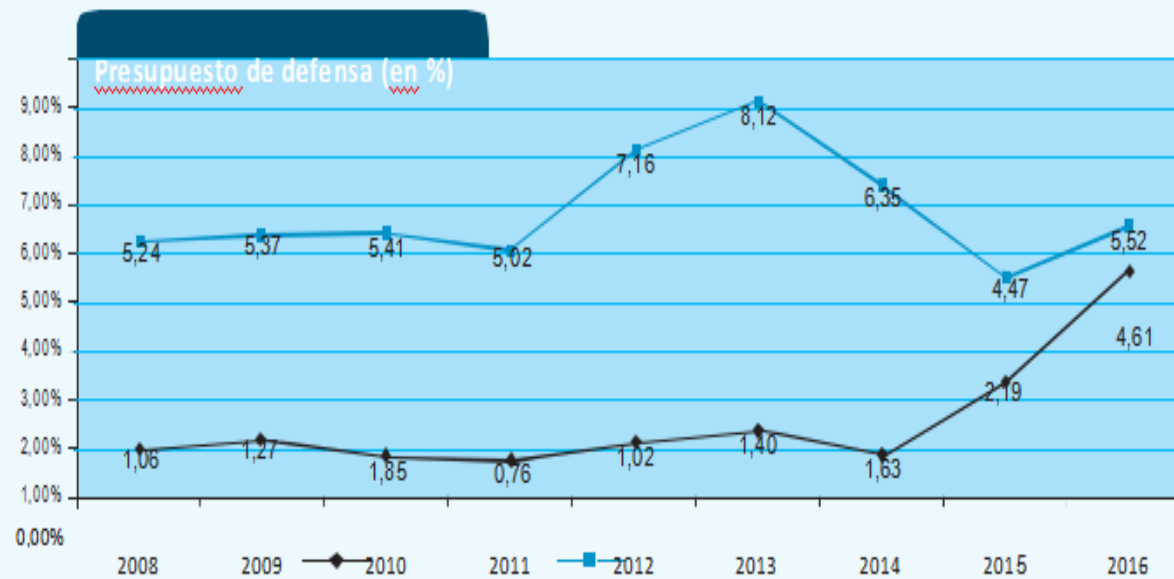
# As relações comerciais Brasil e Venezuela



\*Variações em relação ao ano anterior.

# Os gastos militares venezuelanos

Año	Presupuesto de defensa (en US\$)	Presupuesto del Estado (en US\$)	PBI (en US\$)
2008	3.351.756.259	63.984.953.854	334.726.000.000
2009	4.185.502.812	77.894.964.467	353.469.000.000
2010	2.501.244.477	46.204.655.586	301.012.000.000
2011	2.390.330.558	47.600.976.235	309.837.000.000
2012	3.900.098.861	54.449.125.774	337.433.000.000
2013	5.247.976.766	64.666.679.965	373.978.000.000
2014	5.567.765.086	87.719.452.930	342.067.000.000
2015	5.258.351.200	117.731.352.999	239.572.000.000
2016	8.549.765.946	154.857.418.132	185.611.000.000



# Efetivos das Forças Armadas

