



Os Projetos Estratégicos das Forças Armadas: contribuição ao desenvolvimento nacional

Ministério da Defesa



Missão

Coordenar o esforço integrado de defesa, visando contribuir para a **garantia da soberania, dos poderes constitucionais**, da lei e da ordem, do patrimônio nacional, a salvaguarda dos interesses nacionais e o **incremento da inserção do Brasil no cenário internacional.**

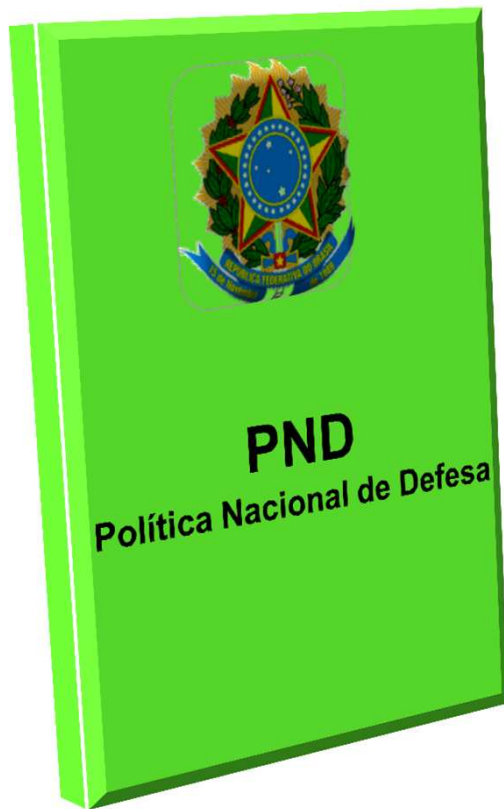
Visão

Ser reconhecido pela sociedade brasileira e pela comunidade internacional como órgão de Estado efetivamente integrador da segurança e da defesa nacional, **dispondo de Forças Armadas modernas** e compatíveis com a estrutura político-estratégica do Brasil.

Documentos Aprovados pelo Congresso Nacional



Política Nacional de Defesa – Foco no Orçamento.




Planejamento de ações destinadas à defesa nacional coordenadas pelo Ministério da Defesa.

É prioritário **assegurar continuidade e previsibilidade na alocação de recursos orçamentários.**

Estratégia Nacional de Defesa – Foco no Orçamento.

Determina Diretrizes e Ações para consecução da Política Nacional de Defesa.



O Ministério da Defesa deverá **buscar mecanismos (*)** que assegurem a alocação de recursos financeiros, de forma continuada, que viabilizem o desenvolvimento integrado e a conclusão de projetos relacionados à defesa nacional.

(*) Plano de Articulação e Equipamento de Defesa (PAED)

Livro Branco de Defesa Nacional – Foco no Orçamento.

Documento esclarecedor sobre as atividades de defesa do Brasil.



Divulgação e discussão sobre a temática de defesa no âmbito do Parlamento, da Academia e da Sociedade.

Instrumento quadrienal de prestação de contas ao Congresso Nacional.

Ao Ministério da Defesa cabe:

Coordenar e consolidar os Planos Plurianuais e as propostas orçamentárias das Forças Armadas e da Administração Central.

PLOA 2014 – MD na Despesa Total

| ÓRGÃO | 2014 | % |
|---|----------------|--------------|
| Previdência | 401,5 | 23,3 |
| Saúde | 100,3 | 5,8 |
| Educação | 92,4 | 5,4 |
| Defesa | 72,8 | 4,2 |
| Desenvolvimento Social | 68,4 | 4,0 |
| Trabalho | 67,9 | 3,9 |
| Transportes | 20,8 | 1,2 |
| Encargos Financeiros/Operações de Crédito | 451,3 | 26,2 |
| Transferências Estados e Municípios | 230,6 | 13,4 |
| Demais | 235,1 | 13,6 |
| TOTAL | 1.723,2 | 100,0 |

PLOA 2014 – MD na Despesa de Custeio e Investimento

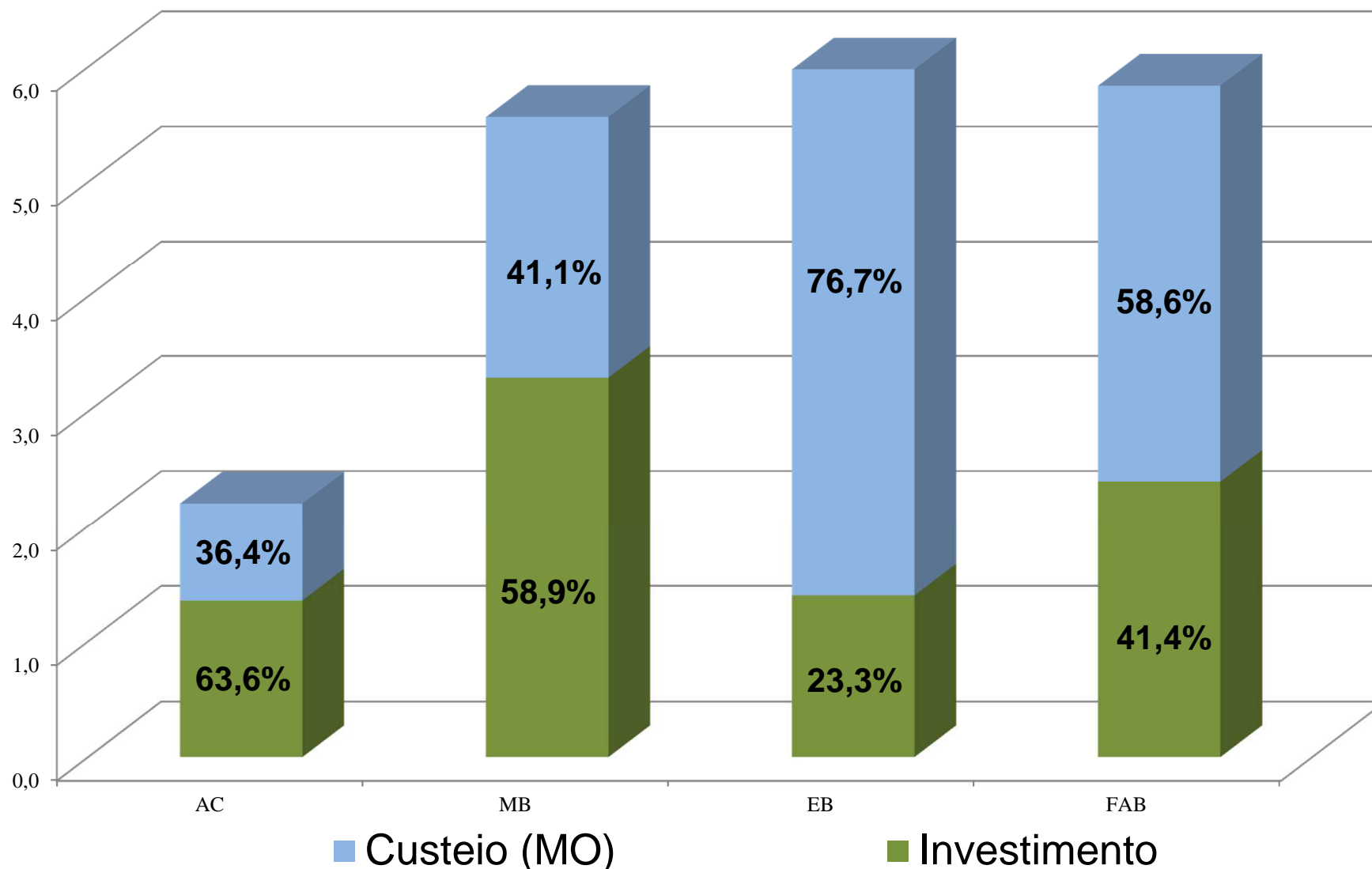
| ÓRGÃO | 2014 | % |
|------------------------|----------------|--------------|
| Previdência | 390,8 | 36,1 |
| Saúde | 83,2 | 7,7 |
| Desenvolvimento Social | 68,4 | 6,3 |
| Trabalho | 62,0 | 5,7 |
| Educação | 52,9 | 4,9 |
| Cidades | 22,9 | 2,1 |
| Defesa | 19,6 | 1,8 |
| Transportes | 17,0 | 1,6 |
| Demais | 366,0 | 33,8 |
| TOTAL | 1.082,8 | 100,0 |

Ministério da Defesa

PLOA 2014 – Composição por Unidade – Custeio e Investimento

R\$ 19,6 Bilhões

Valores Correntes (Em R\$ Bilhões)

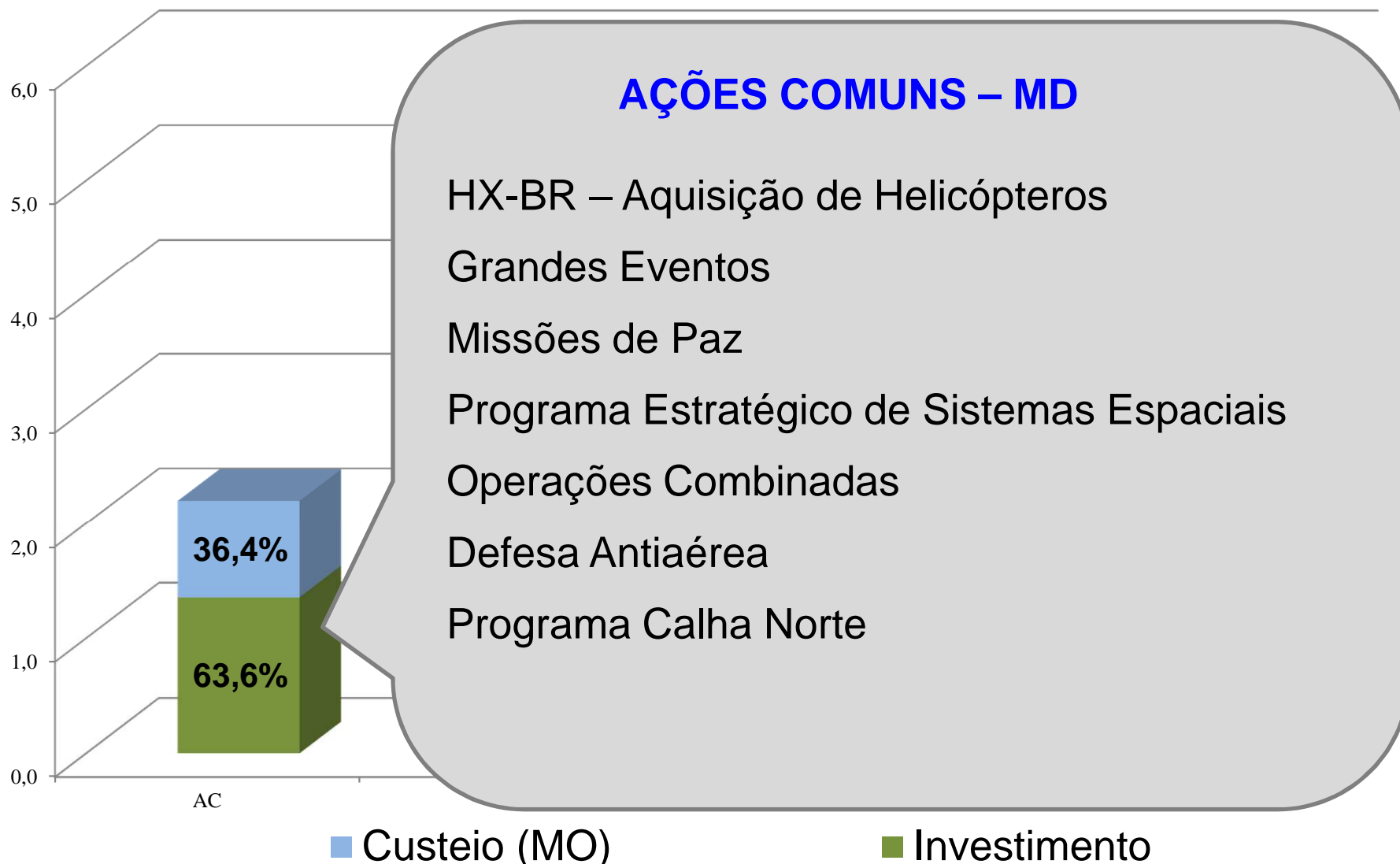


Ministério da Defesa

PLOA 2014 – Composição por Unidade – Custeio e Investimento

R\$ 19,6 Bilhões

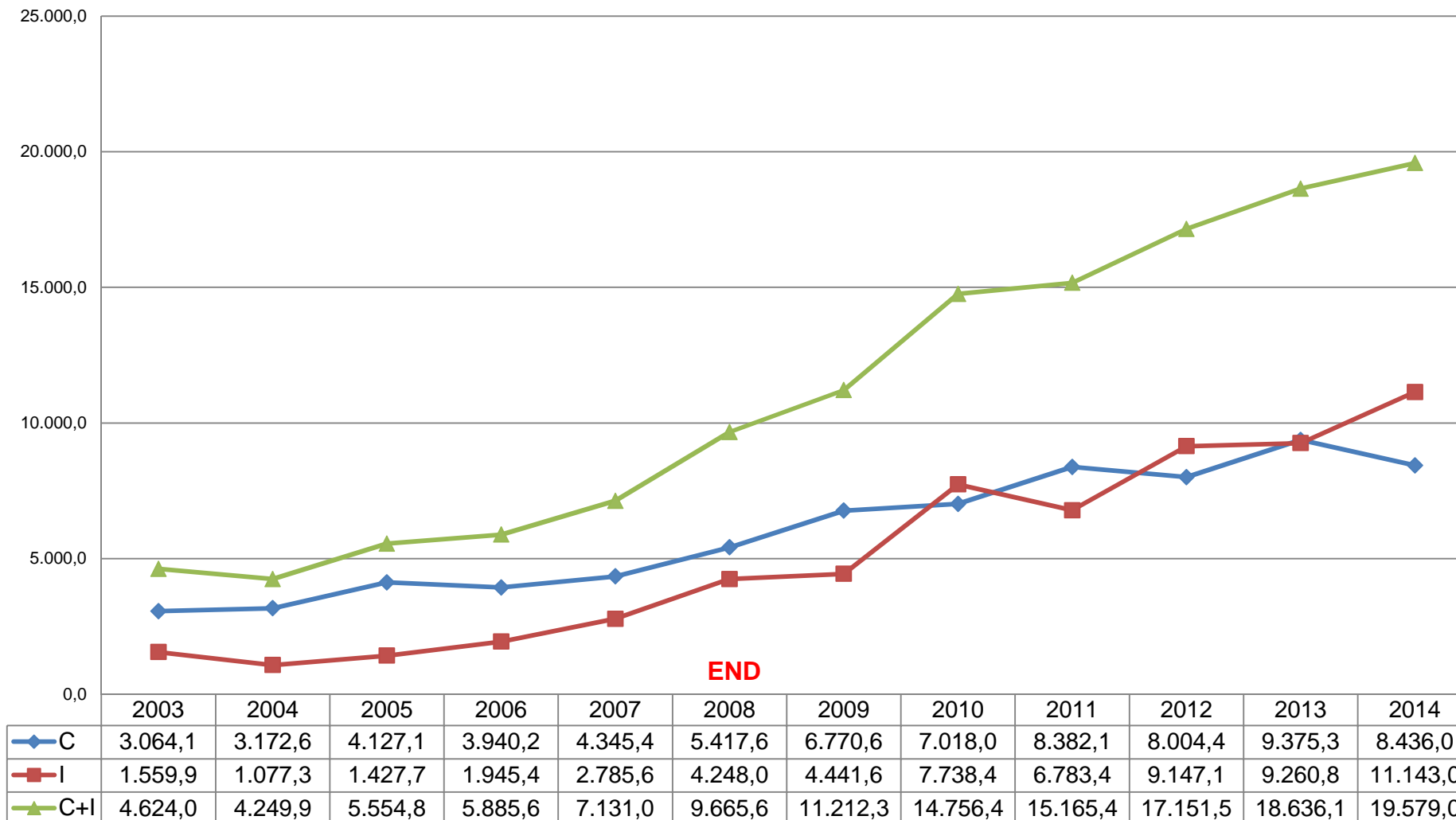
Valores Correntes (Em R\$ Bilhões)



Ministério da Defesa

Evolução da Despesa 2003 – 2014 – Custeio e Investimento

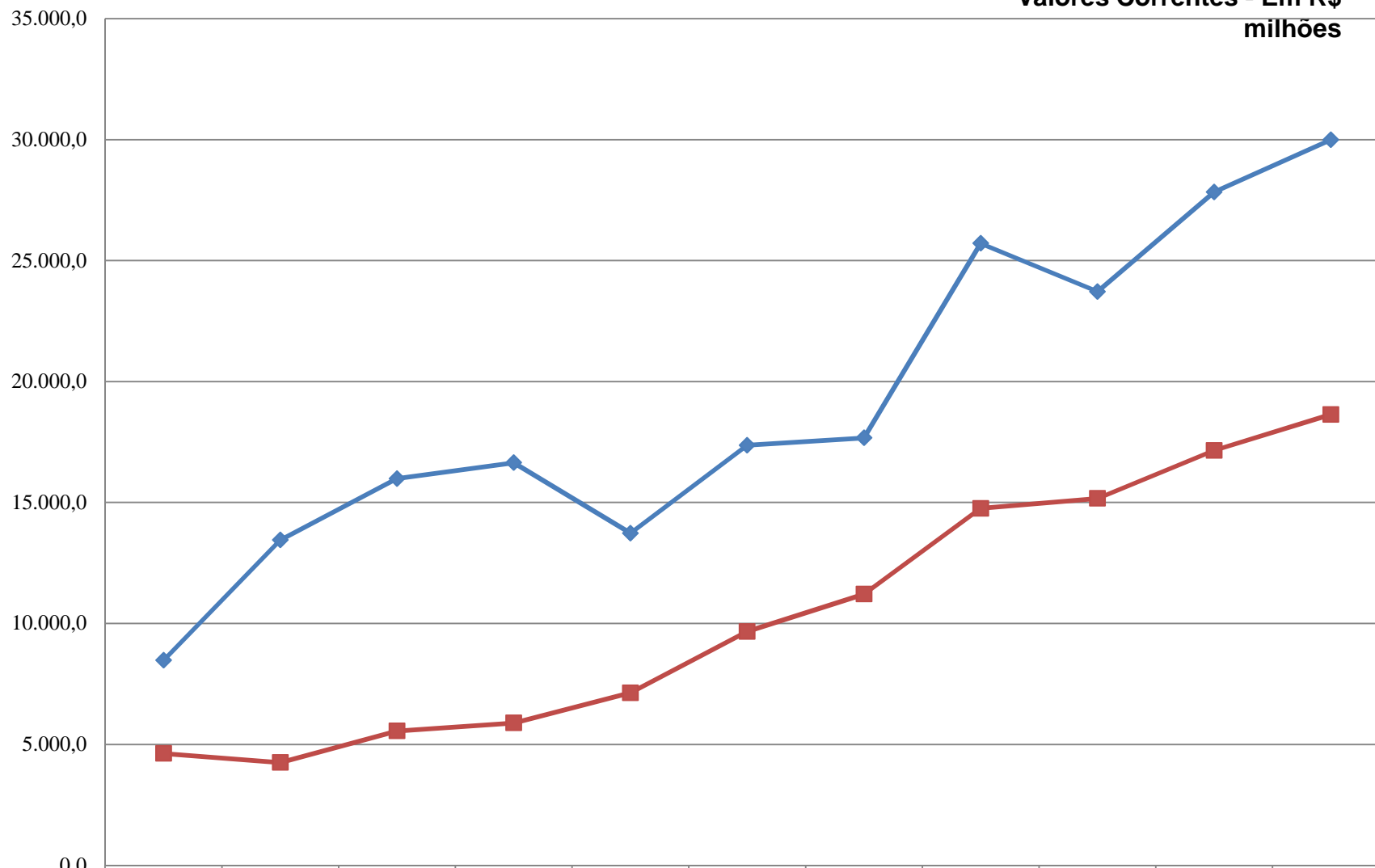
R\$ 19,6 Bilhões



Ministério da Defesa

Evolução da Demanda das Forças e a LOA – Custeio e Investimento

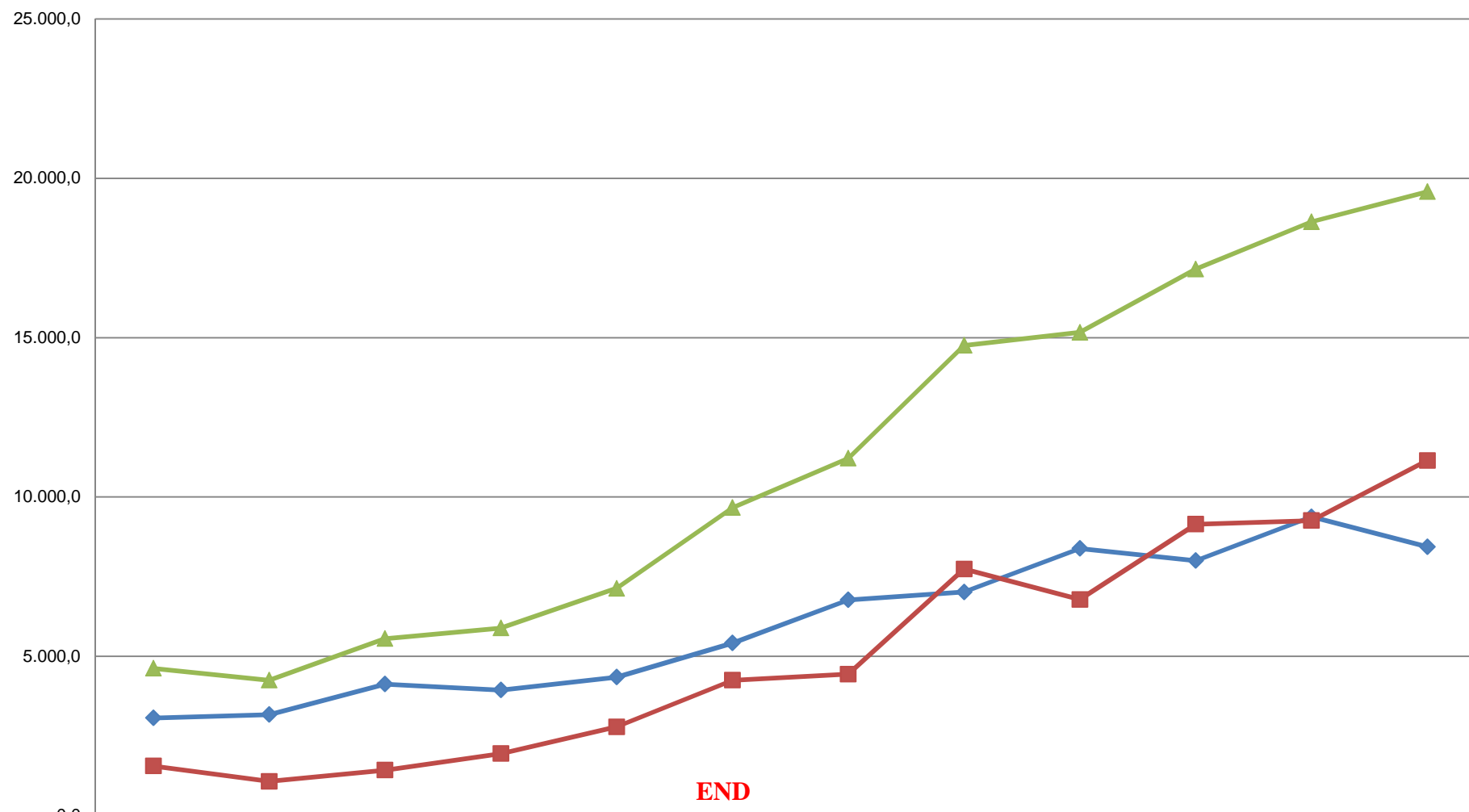
Valores Correntes - Em R\$
milhões



| | | | | | | | | | | | |
|---------------------|---------|----------|----------|----------|----------|----------|----------|----------|----------|----------|----------|
| —◆— Demanda Inicial | 8.472,4 | 13.447,2 | 15.985,7 | 16.644,9 | 13.728,8 | 17.362,9 | 17.668,7 | 25.707,7 | 23.714,1 | 27.830,8 | 29.991,6 |
| —■— LOA | 4.624,0 | 4.249,9 | 5.554,8 | 5.885,6 | 7.131,0 | 9.665,6 | 11.212,3 | 14.756,4 | 15.165,4 | 17.151,5 | 18.636,1 |

Evolução da Despesa 2003 – 2014 – Custeio e Investimento

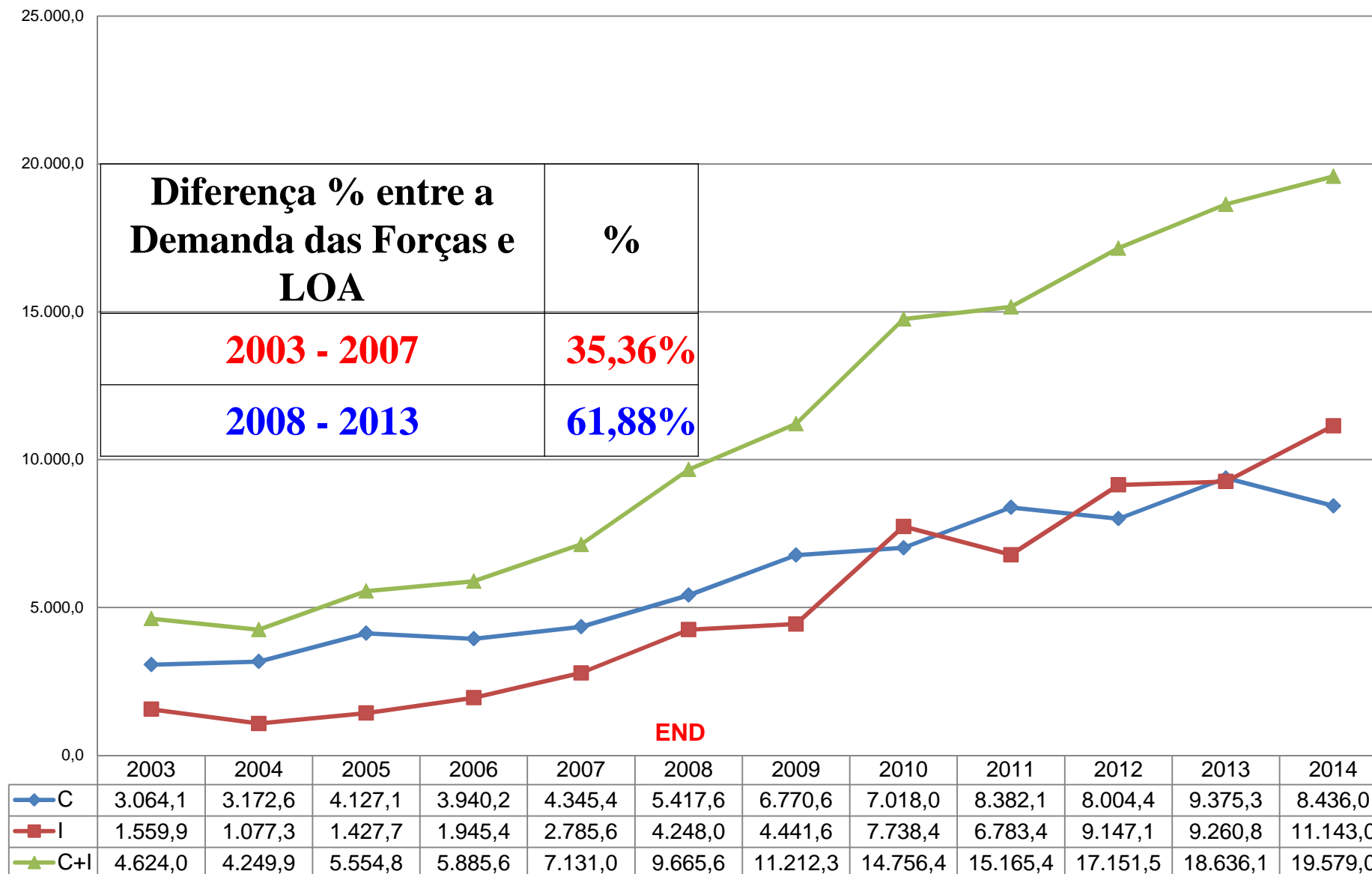
R\$ 19,6 Bilhões



| | 2003 | 2004 | 2005 | 2006 | 2007 | 2008 | 2009 | 2010 | 2011 | 2012 | 2013 | 2014 |
|-------|---------|---------|---------|---------|---------|---------|----------|----------|----------|----------|----------|----------|
| ◆ C | 3.064,1 | 3.172,6 | 4.127,1 | 3.940,2 | 4.345,4 | 5.417,6 | 6.770,6 | 7.018,0 | 8.382,1 | 8.004,4 | 9.375,3 | 8.436,0 |
| ■ I | 1.559,9 | 1.077,3 | 1.427,7 | 1.945,4 | 2.785,6 | 4.248,0 | 4.441,6 | 7.738,4 | 6.783,4 | 9.147,1 | 9.260,8 | 11.143,0 |
| ▲ C+I | 4.624,0 | 4.249,9 | 5.554,8 | 5.885,6 | 7.131,0 | 9.665,6 | 11.212,3 | 14.756,4 | 15.165,4 | 17.151,5 | 18.636,1 | 19.579,0 |

Evolução da Despesa 2003 – 2014 – Custeio e Investimento

R\$ 19,6 Bilhões





OBRIGADO !

Ari Matos Cardoso

Secretário-Geral