



SESAI

SECRETARIA DE SAÚDE INDÍGENA

SAÚDE INDÍGENA NO TERRITÓRIO
YANOMAMI



MINISTÉRIO DA
SAÚDE

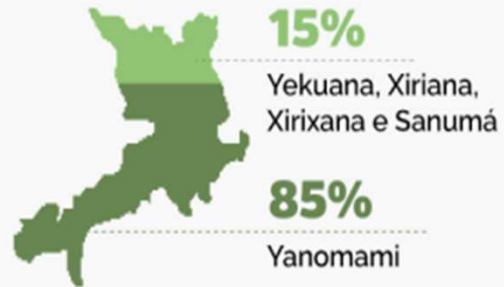
GOVERNO FEDERAL
BRASIL
UNIÃO E RECONSTRUÇÃO

CONTEXTUALIZAÇÃO

 **32.012**
Indígenas*

 **71**
Polos base | UBSI

 **392**
Comunidades



37
Estruturas físicas
de polo base

34
Unidades Básicas
de Saúde Indígena

- O Distrito Sanitário Especial Indígena Yanomami (Dsei-Y) é responsável por prestar assistência à saúde e sanitária a 32.012 indígenas;
- Compreende as etnias Yanomami, Yekuana, Xiriana, Xirixana e Sanumá;
- Distribuídos em 71 estabelecimentos de saúde, sendo 37 Polos Base, 34 Unidades Básicas de Saúde Indígena (UBSI);

SITUAÇÃO ENCONTRADA

- Previsão para 2023 era de corte no orçamento de 59%;
- Existia uma Nota Técnica que impedia que a SESAI aportasse recursos orçamentários para investimentos em terras não homologadas;
- Tramitação da ADPF 709 no STF, determinando medidas de assistência à saúde;
- Vazios assistenciais;
- Estrutura dos DSEI com bastante limitação de recursos humanos, especialmente servidores de carreira;
- Atuação isolada da SESAI sem apoio de instituições externas.



SITUAÇÃO ENCONTRADA NO DSEI YANOMAMI

- Cenário de crise humanitária e desassistência sanitária no território Yanomami causada pela invasão do garimpo ilegal;
- 07 estabelecimentos de saúde fechados (Kayanau, Kataroa, Homoxi, Hakoma, Ajarani, Haxiu, Lahaka, Xitei), contabilizando 5.224 indígenas sem acesso aos serviços de saúde;
- Desabastecimento generalizado de medicamentos e insumos hospitalares;
- Déficit de profissionais contribuindo para a desassistência nas aldeias assistidas pelo DSEI;
- Superlotação da Casai Boa Vista.



MEDIDAS EMERGENCIAIS ADOTADAS

- Foi declarada Emergência em Saúde Pública de importância Nacional (ESPIN) pela Ministra da Saúde, em decorrência da desassistência à população Yanomami, conforme a PORTARIA GM/MS Nº 28, DE 20 DE JANEIRO DE 2023.
- Com a ESPIN, foi instaurado o Centro de Operação de Emergências (COE), dividido em COE Nacional (Brasília) e local (Boa Vista), o que possibilitou articular parcerias envolvendo Ministérios, órgãos e Instituições Governamentais e não Governamentais, em prol da crise humanitária na população Yanomami.



MEDIDAS ESTRUTURANTES ADOTADAS

MELHORIAS DA INFRAESTRUTURA

- Reabertura de todos os Polos Base que estavam fechados;
- **Impacto:** redução do vazio assistencial; incorporação de 5.224 indígenas aos serviços de saúde e intensificação da busca ativa de pacientes.



Com a reabertura dos polos, as equipes de saúde puderam retornar a essas localidades, garantindo assistência, monitoramento e vigilância contínuos.

2024



7 POLOS
REABERTOS



Todos os
37 polos estão
abertos

MEDIDAS ESTRUTURANTES ADOTADAS



- Construção/reforma de 11 Unidades Básicas de Saúde Indígena: Serrinho, Pukima Beira, Lahaka, Homoxi, Hakoma, Maraxiú, Waputha, Koyobú, Onkiola, Olomai e Auaris;
- Atualmente, outras 7 (construção/reforma) de UBSI estão em andamento;

SESAI

SECRETARIA DE
SAÚDE INDÍGENA



SUS+

MINISTÉRIO DA
SAÚDE

GOVERNO FEDERAL
BRASIL
UNIÃO E RECONSTRUÇÃO

SESAI

SECRETARIA DE
SAÚDE INDÍGENA




SUS+

MINISTÉRIO DA
SAÚDE

GOVERNO FEDERAL
BRASIL
UNIÃO E RECONSTRUÇÃO

- CASAI:

Finalização da 1ª etapa de reforma da CASAI (refeitório e lactário) entregue e inaugurada em 16/05/2024; A 2ª etapa (reforma e ampliação geral da CASAI) foi iniciada em 11/06/2024.




Construção de 4 (quatro) módulos sanitários comunitários. (jun. 2023 – out 2023)

Ação realizada: Construção de 4 (quatro) módulos sanitários comunitários em parceria com a UNICEF.




SESAI

SECRETARIA DE
SAÚDE INDÍGENA



Antes



Depois



MINISTÉRIO DA
SAÚDE

GOVERNO FEDERAL
BRASIL
UNIÃO E RECONSTRUÇÃO

SESAI

SECRETARIA DE
SAÚDE INDÍGENA




MINISTÉRIO DA
SAÚDE

GOVERNO FEDERAL
BRASIL
UNIÃO E RECONSTRUÇÃO

MEDIDAS ESTRUTURANTES ADOTADAS

- **Abastecimento de água na TI:** foram realizadas 112 ações de abastecimento de água durante esse período.
- Instalação de 25 sistemas fotovoltaicos na TI
- Conectividade: aumento de 45,83% dos links ativos de internet (de 24 para 35 links ativos quando comparados os primeiros trimestres de 2023 e 2024);





- Implantação de 03 Centros de Recuperação Nutricional operantes (CASAI, Surucucu e Auaris);
- Em andamento: implantação do Hospital de Retaguarda dos Povos Indígenas. Publicado o edital de obras (24/05/2024) e reforma do Hospital Universitário, como forma de prover melhores condições de atendimento aos usuários. A próxima etapa para construção da ala para os povos indígenas está na fase final de elaboração dos artefatos para licitação da obra;
- Reforma e ampliação do Centro de Referência de Surucucu (iniciada em agosto/2024);

FORÇA DE TRABALHO ATUANDO NOS TERRITÓRIOS

2023

690

PROFISSIONAIS

- No início da declaração da emergência em 2023, contávamos com 690 profissionais contratados;
- Apenas 4 médicos.

2024

1.497

PROFISSIONAIS

- Aumento de 116,9% (Aumento de 807 profissionais);
- Atualmente temos 44 médicos contratados;
- 15 médicos especialistas em processo de contratação (previsão de 80 médicos até o final de 2024).

FORÇA DE TRABALHO ATUANDO NOS TERRITÓRIOS

CATEGORIA PROFISSIONAL	TOTAL
TÉCNICO(A) DE ENFERMAGEM	394
PROFISSIONAIS DE APOIO: ADMINISTRATIVO, PILOTO FLUVIAL, ENGENHEIROS ETC.	342
AGENTE INDÍGENA DE SAÚDE	244
ENFERMEIRO (A)	132
AGENTE DE COMBATE A ENDEMIAS	107
AGENTE INDÍGENA DE SANEAMENTO	37
MÉDICO(A)	44
NUTRICIONISTA	38
CIRURGIÃO(Ã) DENTISTA	25
PSICÓLOGO(A)	17
FARMACEUTICO(A)	17
GESTOR(A) EM SAÚDE	13
TÉCNICO(A) DE LABORATÓRIO (MICROSCOPISTA)	17
TECNICO(A) DE SAÚDE BUCAL	20
MONITORES DE SAÚDE E NUTRIÇÃO	9
AGENTE DE PROMOÇÃO DE SAÚDE	8
ASSISTENTE SOCIAL	6
MEDIADOR(A) INTERCULTURAL	7
TÉCNICO(A) DE SANEAMENTO	6
AGENTE DE HIGIENE	3
FISIOTERAPEUTA	3
MONITORES DE ÁGUA E SANEAMENTO	2
ANTROPOLOGIA	3
BIÓLOGO(A)	3
SUPERVISOR(A) DE LOGÍSTICA ÁGUA E SANEAMENTO	1
SUPERVISORA DE FÁRMACIA	1
TOTAL	1.497

CONTRATO DE GESTÃO COM A AGSUS: incremento na força de trabalho

- Recrutamento de Força de Trabalho complementar, como tradutores das línguas indígenas do território e demais profissionais da área administrativa para fortalecimento das ações de promoção à Saúde Yanomami, conforme planilha abaixo:

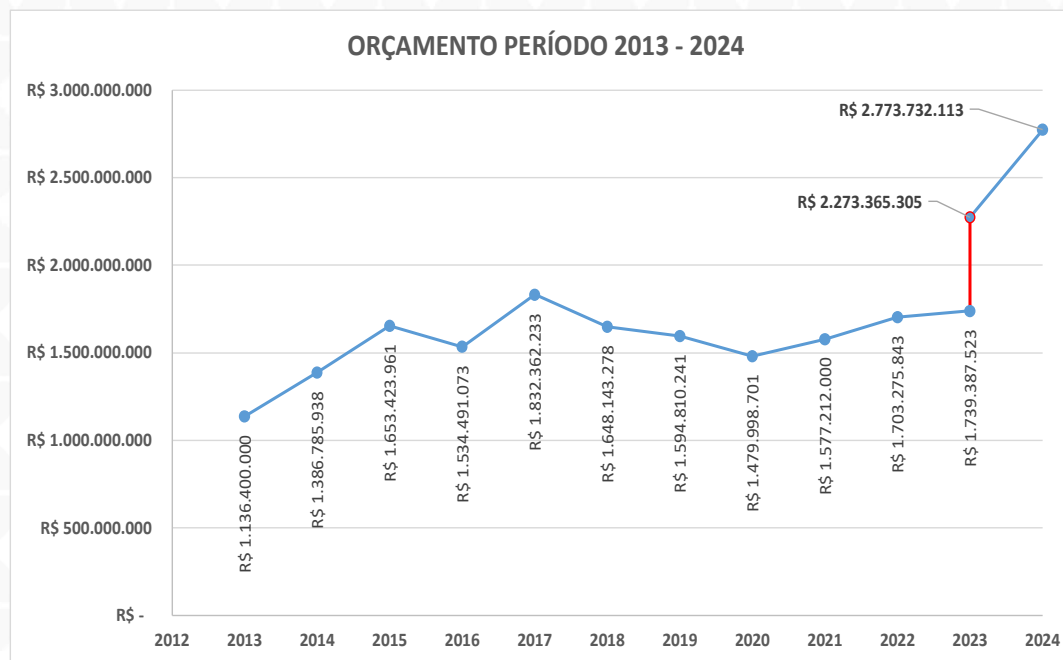
CATEGORIA PROFISSIONAL	QUANTIDADE
AJUDANTE DE CAMPO	37
ANALISTA ADMINISTRATIVO	15
ANALISTA TÉCNICO	5
ASSESSOR DE IMPRENSA	2
ASSESSOR ESPECIALISTA	6
ASSISTENTE ADMINISTRATIVO	35
AUXILIAR DE COZINHA	18
AUXILIAR DE LOGÍSTICA	37
BOMBEIRO HIDRÁULICO	18
CARPINTEIRO	18
COZINHEIRO	18
DIGITADOR	24
ELETRICISTA	10
INTÉRPRETE INDÍGENA	22
OPERADOR DE MOTOSSERRA	18
OPERADOR DE RÁDIO	3
PEDREIRO	18
TOTAL GERAL	304

- Atendimento de médicos especialistas como Pediatras, Ginecologistas e Obstetras, Infectologistas, Médico de Família e Comunidade e Emergencistas em polos base estratégicos como Surucucu, Auaris, Maturacá e Catrimani, conforme quadro a seguir:

CATEGORIA PROFISSIONAL	QUANTIDADE
ADMINISTRADOR	5
ADVOGADO	1
AGENTE DE SAÚDE PÚBLICA	16
CONTADOR	1
GEÓGRAFO	1
GERENTE DE SAÚDE	38
MÉDICO ESPECIALIDADES	15
MONITOR DE ÁGUA, SANEAMENTO E HIGIENE	8
SANITARISTA	1
SOCORRISTA	15
SUPERVISOR DE SAÚDE AMBIENTAL	2
TOTAL GERAL	103

ORÇAMENTO DA SESAI

ANO	DOTAÇÃO INICIAL	DOTAÇÃO FINAL	Incremento
2013	897.400.000	1.136.400.000	239.000.000
2014	1.093.600.000	1.280.600.000	187.000.000
2015	1.451.180.000	1.560.180.000	109.000.000
2016	1.491.130.000	1.491.380.000	250.000
2017	1.552.400.000	1.781.888.977	229.488.977
2018	1.422.242.592	1.547.442.405	125.199.813
2019	1.408.450.000	1.514.250.000	105.800.000
2020	1.645.111.702	1.811.025.843	165.914.141
2021	1.493.045.000	1.577.212.000	84.167.000
2022	1.645.111.702	1.703.275.843	58.164.141
2023	1.715.000.000	2.273.365.305	558.365.305
2024	2.773.732.113		500.366.808



- **Incremento: Mais de R\$ 1 bi;**
- **Maior orçamento da história da SESAI.**

ORÇAMENTO DO DSEI YANOMAMI

Apresenta-se abaixo os valores destinados para atendimento às demandas do DSEI Yanomami durante os exercícios orçamentários de 2022, 2023 e 2024, considerando somente orçamento das ações de governo vinculadas à SESAI:

Objeto	Empenhado		
	2022	2023	2024 (até 26/08/2024)
Convênio	R\$ 38.590.339,72	R\$ 46.541.341,70	R\$ 69.730.900,66
Contratos/Consumo DSEI	R\$ 58.404.958,61	R\$ 142.271.991,93	R\$ 115.050.567,31
TED Fiocruz (aditivo)	R\$ -	R\$ 12.886.781,00	R\$ -
TED MD	R\$ -	R\$ 8.452.910,17	R\$ -
Emendas	R\$ -	R\$ 2.611.156,30	R\$ -
Estruturação	R\$ 898.445,31	R\$ 5.006.029,31	R\$ 30.454.130,36
Saneamento	R\$ 1.261.532,06	R\$ 3.226.643,71	R\$ 1.425.640,70
Total:	R\$ 99.155.275,70	R\$ 220.996.854,12 122,88%	R\$ 216.661.239,03 98,04%

ORÇAMENTO DO DSEI YANOMAMI

Em apenas 1 ano e meio de governo, no eixo saneamento, já foi investido um valor 16 vezes maior que o investido nos 4 anos do governo passado. E no eixo estruturação, um valor 26 vezes maior.

Período de 01/01/2019 a 31/12/2022

Ação 21CJ - Investimento em Saneamento - Valor total investido: **R\$ 59.263,86**

Ação 20YP - Investimento em Estruturação - Valor total investido: **R\$ 1.257.751,00**

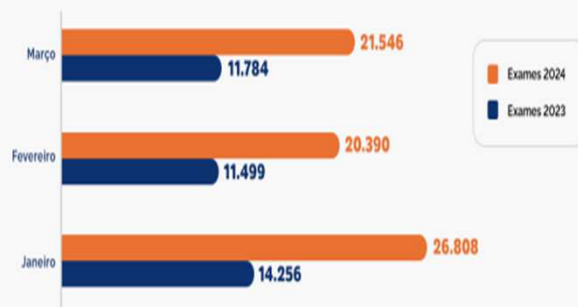
Período de 01/01/2023 a 18/06/2024

Ação 21CJ - Investimento em Saneamento - Valor total investido: **R\$ 956.641,00**

Ação 20YP - Investimento em Estruturação - Valor total investido: **R\$ 33.260.159,18**

MALÁRIA

Número de exames de malária realizados no DSEI Yanomami
Entre janeiro e março, 2023* e 2024*



Fonte: SIVEP-malária-extração: 19/06/2024

Em 2024, houve um aumento de 83,1% no número de exames realizados para o diagnóstico da malária no DSEI Yanomami comparando-se com o mesmo período do ano anterior.

Incorporação de **novo tratamento para Malária Vivax** com uso da Tafenoquina no final de março/2024.

Implementação de medicamento pediátrico para tratamento da Malária Falcíparum e Mista (ASMQ);



VIGILÂNCIA E RECUPERAÇÃO NUTRICIONAL

NUTRIÇÃO

ANO	POPULAÇÃO MENOR DE 5 ANOS	TOTAL DE CRIANÇAS ACOMPANHADAS	DÉFICIT NUTRICIONAL*	COBERTURA DA VIGILÂNCIA NUTRICIONAL
2023	5994	2764	46,2%	46,1%
2024	5939	3310	53,1%	55,7%

Fonte: SIASI. Os dados extraídos são referentes ao primeiro trimestre, com extração em 25/5/2023 e 27/5/2024 para 2023 e 2024, respectivamente. Nota: a população mencionada é dinâmica.

*Déficit nutricional: consiste na somatória do número de crianças menores de 5 anos classificadas com baixo peso e muito baixo peso para idade, segundo índice antropométrico de peso para a idade.

IMUNIZAÇÃO

Comparativo entre o 1º trimestre de 2023 e 1º trimestre de 2024



Fonte: Boletim de doses aplicadas estratégia rotina e campanha do Dsej Yanomami.
Referência: 1º trimestre/2023 e 1º trimestre/2024. Data da extração: maio/2023 e maio/2024.

SÍNDROMES GRIPAIS e Respiratórias Agudas Graves



1.472

Atendimentos de Infecções Respiratórias Agudas

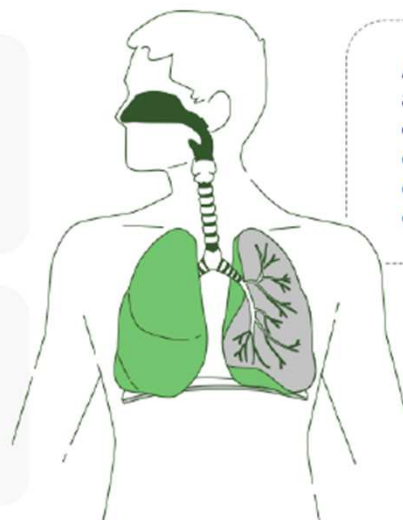
Janeiro a março de 2023



3.470

Atendimentos de Infecções Respiratórias Agudas

Janeiro a março de 2024

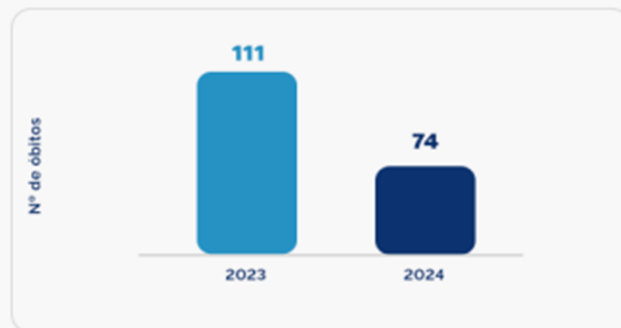


Ampliação de atendimentos em 136% em comparação com o mesmo período do ano anterior

Fonte: SIASI/SESAI/MS, dados extraídos até 11/06/2024, sujeitos a alterações

ÓBITOS

Distribuição dos óbitos na população geral
nos anos 2023 e 2024 - 1º trimestre



O Ministério da Saúde esclarece que esses números são preliminares e estão sendo monitorados e analisados pela SESAÍ e SVSA.

- Houve uma redução significativa nos dados de óbitos de janeiro a março de 2024 (redução de 33%), se comparado ao mesmo período do ano anterior.
- Com o aumento da assistência, a abertura dos polos base e o aumento dos profissionais de saúde no território, foi possível ampliar o monitoramento e os registros de adoecimentos e óbitos no território Yanomami.

ÓBITOS

Distribuição dos óbitos na população geral por principais agravos - nos anos e 2023 e 2024 - 1º trimestre



- Entre 2023 e 2024, verificou-se queda nos óbitos relacionados às infecções respiratórias agudas (-59%), desnutrição (-71%) e malária (-50%).

SESAI

SECRETARIA DE
SAÚDE INDÍGENA



OBRIGADO!



MINISTÉRIO DA
SAÚDE

GOVERNO FEDERAL
BRASIL
UNIÃO E RECONSTRUÇÃO