

MINISTÉRIO DA SAÚDE

SECRETARIA DE ATENÇÃO À SAÚDE – SAS

Audiência Pública
Ataxia de Friedreich

Maria Inez Pordeus Gadelha

Brasília – DF

09 de setembro de 2015

CONFLITO DE INTERESSES

Declaro-me sem conflito de interesses de qualquer tipo ou natureza.

SUS

Funcionamento e Financiamento

O SISTEMA DE SAÚDE BRASILEIRO

- **SUS**
 - Primário
 - Secundário
 - Terciário (alto custo/complexidade)
- **SS** (*primário < secundário > terciário / internação < ambulatório*)
- **Estatal**
- **Ministérios Militares**

Distribuição Ambulatorial e Hospitalar

GRUPO	Descrição da Unidade	TOTAL
AMBULATORIAL	CENTRAL DE REGULACAO DE SERVICOS DE SAUDE	230
	CENTRO DE ATENCAO HEMOTERAPIA E OU HEMATOLOGICA	294
	CENTRO DE ATENCAO PSICOSSOCIAL	2.709
	CENTRO DE SAUDE/UNIDADE BASICA	35.273
	CLINICA/CENTRO DE ESPECIALIDADE	39.440
	CONSULTORIO ISOLADO	141.085
	POLICLINICA	6.473
	POSTO DE SAUDE	9.870
	UNIDADE MOVEL DE NIVEL PRE-HOSPITALAR NA AREA DE URGENCIA	3.875
	UNIDADE MOVEL FLUVIAL	28
	UNIDADE MOVEL TERRESTRE	875
HOSPITALAR	HOSPITAL ESPECIALIZADO	1.040
	HOSPITAL GERAL	5.104
	HOSPITAL/DIA - ISOLADO	547
	PRONTO SOCORRO ESPECIALIZADO	103
	PRONTO SOCORRO GERAL	377
	UNIDADE MISTA	682
OUTRAS CLASIFICAÇÕES	CENTRAL DE NOTIFICACAO,CAPTACAO E DISTRIB DE ORGAOS ESTADUAL	123
	CENTRAL DE REGULACAO DO ACESSO	673
	CENTRAL DE REGULACAO MEDICA DAS URGENCIAS	212
	CENTRO DE APOIO A SAUDE DA FAMILIA	873
	CENTRO DE PARTO NORMAL - ISOLADO	12
	COOPERATIVA	356
	FARMACIA	1.964
	LABORATORIO CENTRAL DE SAUDE PUBLICA LACEN	46
	LABORATORIO DE SAUDE PUBLICA	248
	OFICINA ORTOPEDICA	15
	POLO ACADEMIA DA SAUDE	1.493
	PRONTO ATENDIMENTO	856
	SECRETARIA DE SAUDE	5.632
	SERVICO DE ATENCAO DOMICILIAR ISOLADO(HOME CARE)	319
	TELESSAUDE	66
	UNIDADE DE APOIO DIAGNOSE E TERAPIA (SADT ISOLADO)	21.173
UNIDADE DE ATENCAO A SAUDE INDIGENA	590	
UNIDADE DE ATENCAO EM REGIME RESIDENCIAL	12	
UNIDADE DE VIGILANCIA EM SAUDE	1.983	
TOTAL		284.651

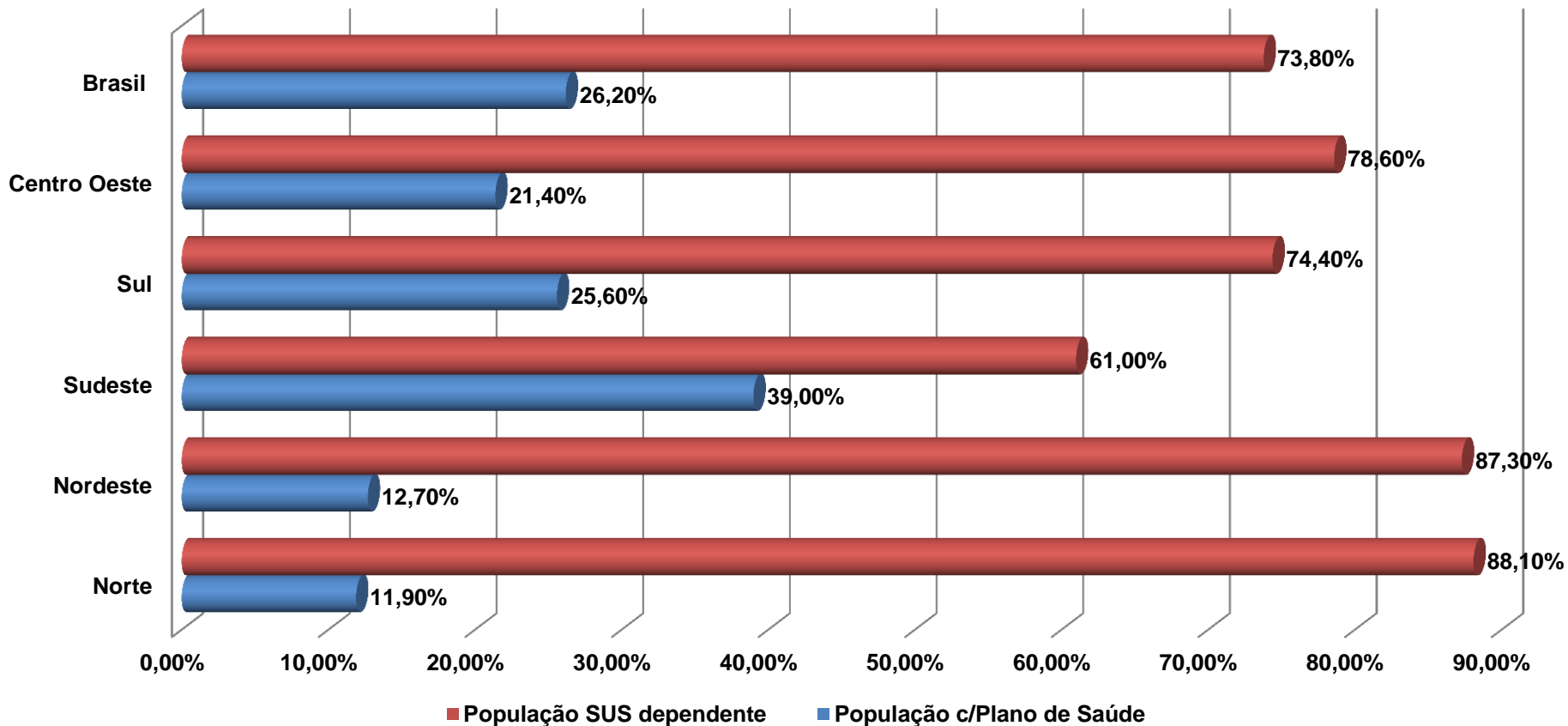
Fonte: MS – DATASUS – CNES – 07.12.2015
Estabelecimentos competência outubro de 2015

CNES - Estabelecimentos por Tipo - Brasil

GRUPO	Descrição da Unidade	TOTAL	PÚBLICO	PRIVADA	(% PRIVADA)
AMBULATORIAL	CENTRAL DE REGULACAO DE SERVICOS DE SAUDE	230	230	-	0%
	CENTRO DE ATENCAO HEMOTERAPIA E OU HEMATOLOGICA	294	147	147	50%
	CENTRO DE ATENCAO PSICOSSOCIAL	2.709	2.696	13	0%
	CENTRO DE SAUDE/UNIDADE BASICA	35.273	34.973	300	1%
	CLINICA/CENTRO DE ESPECIALIDADE	39.440	4.541	34.899	88%
	CONSULTORIO ISOLADO	141.085	1.260	139.825	99%
	POLICLINICA	6.473	1.386	5.087	79%
	POSTO DE SAUDE	9.870	9.795	75	1%
	UNIDADE MOVEL DE NIVEL PRE-HOSPITALAR NA AREA DE URGENCIA	3.875	3.708	167	4%
	UNIDADE MOVEL FLUVIAL	28	25	3	11%
UNIDADE MOVEL TERRESTRE	875	670	205	23%	
HOSPITALAR	HOSPITAL ESPECIALIZADO	1.040	265	775	75%
	HOSPITAL GERAL	5.104	2.073	3.031	59%
	HOSPITAL/DIA - ISOLADO	547	54	493	90%
	PRONTO SOCORRO ESPECIALIZADO	103	36	67	65%
	PRONTO SOCORRO GERAL	377	298	79	21%
UNIDADE MISTA	682	611	71	10%	
OUTRAS CLASSIFICAÇÕES	CENTRAL DE NOTIFICACAO,CAPTACAO E DISTRIB DE ORGAOS ESTADUAL	123	70	53	43%
	CENTRAL DE REGULACAO DO ACESSO	673	673	-	0%
	CENTRAL DE REGULACAO MEDICA DAS URGENCIAS	212	210	2	1%
	CENTRO DE APOIO A SAUDE DA FAMILIA	873	873	-	0%
	CENTRO DE PARTO NORMAL - ISOLADO	12	10	2	17%
	COOPERATIVA	356	-	356	100%
	FARMACIA	1.964	1.379	585	30%
	LABORATORIO CENTRAL DE SAUDE PUBLICA LACEN	46	46	-	0%
	LABORATORIO DE SAUDE PUBLICA	248	202	46	19%
	OFICINA ORTOPEDICA	15	1	14	93%
	POLO ACADEMIA DA SAUDE	1.493	1.493	-	0%
	PRONTO ATENDIMENTO	856	793	63	7%
	SECRETARIA DE SAUDE	5.632	5.632	-	0%
	SERVICO DE ATENCAO DOMICILIAR ISOLADO(HOME CARE)	319	6	313	98%
	TELESSAUDE	66	62	4	6%
	UNIDADE DE APOIO DIAGNOSE E TERAPIA (SADT ISOLADO)	21.173	1.405	19.768	93%
	UNIDADE DE ATENCAO A SAUDE INDIGENA	590	590	-	0%
UNIDADE DE ATENCAO EM REGIME RESIDENCIAL	12	1	11	92%	
UNIDADE DE VIGILANCIA EM SAUDE	1.983	1.983	-	0%	
TOTAL		284.651	78.197	206.454	73%

Fonte: MS – DATASUS – CNES – 07.12.2015
Estabelecimentos competência outubro de 2015

COMPARATIVO DA POPULAÇÃO DEPENDENTE DO SUS E POPULAÇÃO COM PLANO OU SEGURO DE SAÚDE



Fonte: TabNet/DATASUS/Ministério da Saúde - 2014




Ministério da Saúde



PROPORCIONALIDADE

SUS = 75% do Sistema



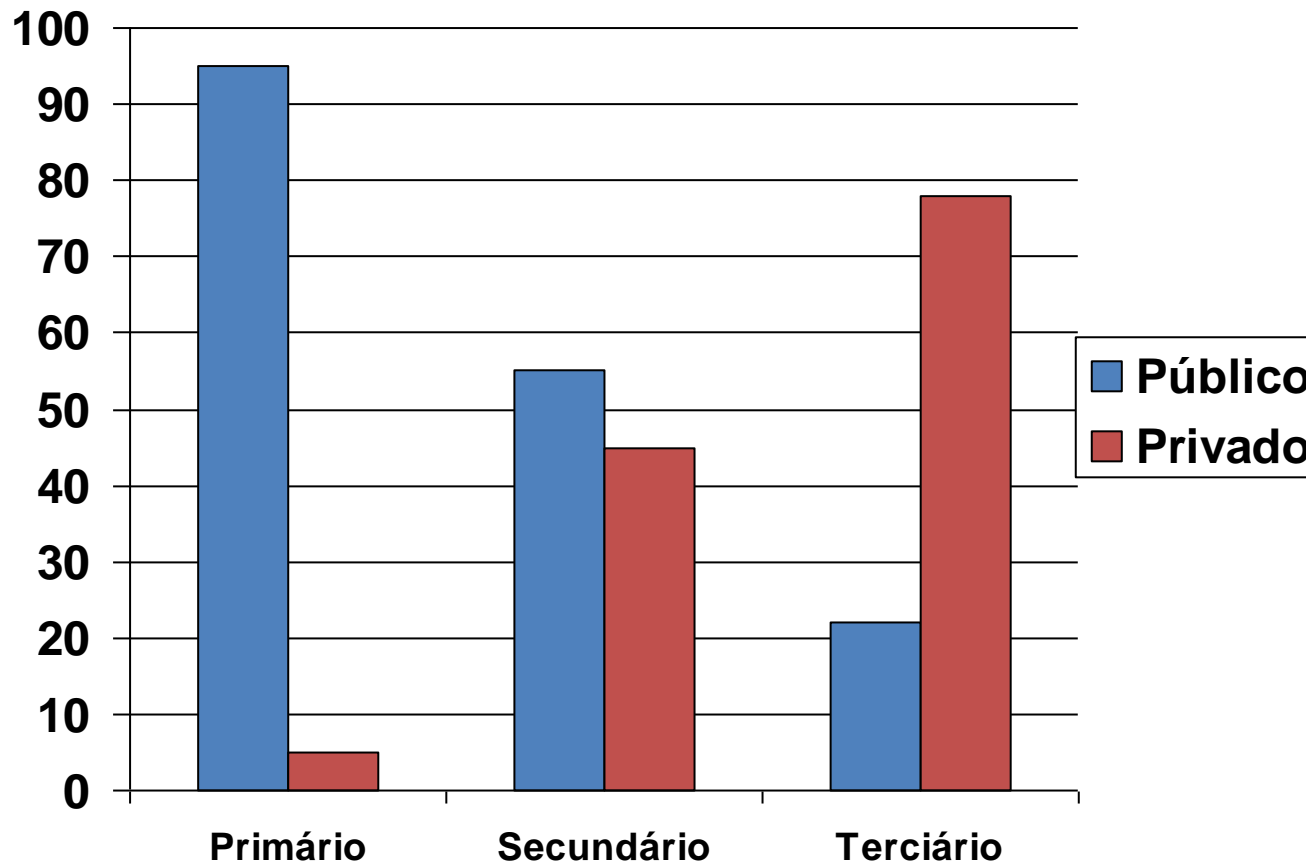
Público = 25%

Privado = 75%

O SISTEMA ÚNICO DE SAÚDE

SUS

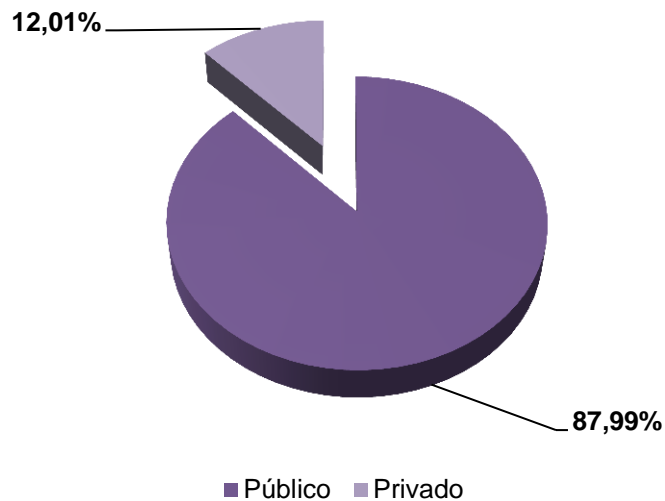
NÍVEIS DE ATUAÇÃO



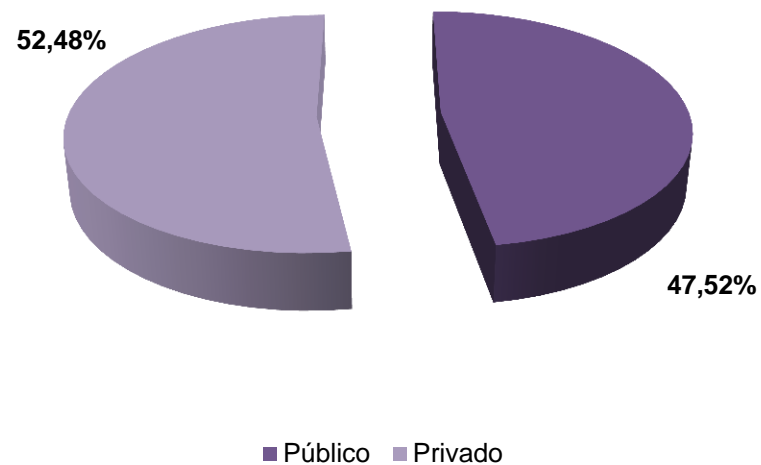
Produção Hospitalar e Ambulatorial - Brasil – 2015 (jan a set)

	SIH		SIA		TOTAL		% FREQ	%VALOR
	Frequência	Valor Total	Frequência	Valor Total	Frequência	Valor Total		
Público	4.931.490	R\$ 5.148.709.499,62	2.689.242.550	R\$ 6.572.550.961,75	2.694.174.040	11.721.260.461	87,99%	47,52%
Privado	4.690.433	R\$ 6.288.768.211,84	363.167.345	R\$ 6.656.890.324,16	367.857.778	12.945.658.536	12,01%	52,48%
Total	9.621.923	R\$ 11.437.477.711,46	3.052.409.895	R\$ 13.229.441.285,91	3.062.031.818	24.666.918.997	-	-

DISTRIBUIÇÃO % DA FREQUÊNCIA REALIZADA PÚBLICO X PRIVADO



DISTRIBUIÇÃO % DO VALOR GASTO PÚBLICO X PRIVADO



Fonte: DATASUS/Ministério da Saúde – 2015

FONTES DE FINANCIAMENTO DO SUS

- n **Ressarcimento por produção (tabela)**
- n **Incentivos**
- n **Orçamentos públicos (unidades próprias – municipais/estaduais/federais)**
- n **Investimentos (convênios)**
- n **Beneficência**
- n **Filantropia**
- n **Captação social**
- n **Trabalho voluntário**
- n **Dupla porta (SUS e não SUS)**
- n **Isenção de Imposto de Renda (planos e seguros de saúde)**

SUS - EIXOS ESTRUTURANTES / BLOCOS DE FINANCIAMENTO (PT GMMS 204/2007)

- n **Atenção Básica / PAB**
- n **Assistência à Saúde / MAC**
 - n **Média Complexidade**
 - n **Alta Complexidade (inclusive medicamentos oncológicos*)**
- n **Vigilância em Saúde**
- n **Assistência Farmacêutica (básicos / especializados / estratégicos)**
- n **Gestão do SUS**
- n **Investimentos (PT GMMS 837/2009)**

Programas Especiais/Redes Assistenciais

- **Aids**
- **Saúde do Idoso**
- **Saúde Materno-Infantil**
- **Saúde Mental**
- **Saúde da Mulher**
- **Saúde do Trabalhador**
- **Urgência e Emergência**
- **Atenção às Pessoas com Doenças Crônicas**

* Talidomida (MM e DECH), Mesilato de Imatinibe (LMC, GIST e LLA), Trastuzumabe (câncer de mama), Rituximabe (LDGC-B e LF), Dactinomicina (TW, RMB, NTG) e L-asparaginase (leucemia e linfoma linfoblásticos): fornecimento pelo MS via SES.

ESTRUTURA DA TABELA

GRUPOS DE PROCEDIMENTOS

GRUPOS	NOME
01	AÇÕES DE PROMOÇÃO E PREVENÇÃO EM SAÚDE
02	PROCEDIMENTOS COM FINALIDADE DIAGNÓSTICA
03	PROCEDIMENTOS CLÍNICOS
04	PROCEDIMENTOS CIRÚRGICOS
05	TRANSPLANTES DE ÓRGÃOS, TECIDOS e CÉLULAS
06	MEDICAMENTOS
07	ÓRTESES, PRÓTESES E MATERIAIS ESPECIAIS
08	AÇÕES COMPLEMENTARES DA ATENÇÃO À SAÚDE

ATAXIAS

Necessidades Assistenciais

- 1- Manifestações clínicas diversas, que exigem a atenção de todo o sistema de saúde e se respaldam em diversas políticas públicas.
- 2- Necessárias avaliações e intervenções neurológicas, ortopédicas, cardiológicas, endocrinológicas, de reabilitação e psicológicas, entre outras.
- 3- Poderão ser necessárias, por exemplo: órteses e próteses ortopédicas, cadeiras de roda, próteses auditivas, marca-passo cardíaco, terapia da fala, adequações dietéticas e tratamento de doença cardíaca, diabetes mellitus, disfunção vesical e apneia do sono.

E todos esses atendimentos encontram-se disponíveis no SUS.

NEUROLOGIA/NEUROCIRURGIA NO SUS

REGIÃO	UF	ESTABELECIMENTOS ALTA COMPLEXIDADE	ESTABELECIMENTOS MÉDIA COMPLEXIDADE
NORTE	AC	1	4
	AM	3	6
	AP	0	2
	PA	5	21
	RO	1	8
	RR	1	3
	TO	2	11
NORDESTE	AL	4	11
	BA	22	57
	CE	9	23
	MA	3	24
	PB	4	13
	PE	7	28
	PI	5	14
	RN	5	14
	SE	2	10
CENTRO-OESTE	DF	2	10
	GO	8	45
	MT	1	24
	MS	2	25
SUDESTE	ES	7	25
	MG	28	174
	RJ	27	80
	SP	66	274
SUL	PR	22	92
	SC	15	69
	RS	21	103
Nº de Estabelecimentos - TOTAL		273	1.170
Recurso Financeiro Federal – 2014 - TOTAL		R\$ 244.294.790,64	R\$ 570.935.910,06

Fonte: SCNES-08/12/2015 e SIH-SUS e SIA-SUS - 08/12/2015.

ORTOPEDIA NO SUS

REGIÃO	UF	ESTABELECIMENTOS ALTA COMPLEXIDADE	ESTABELECIMENTO MÉDIA COMPLEXIDADE
CENTRO-OESTE	DF	6	14
	GO	5	156
	MS	2	52
	MT	3	73
NORDESTE	AL	5	31
	BA	21	267
	CE	7	91
	MA	2	92
	PB	3	47
	PE	11	117
	PI	1	38
	RN	3	53
	SE	1	12
NORTE	AC	2	6
	AM	2	44
	AP	0	5
	PA	8	133
	RO	2	23
	RR	1	4
	TO	3	21
SUDESTE	ES	6	72
	MG	27	413
	RJ	26	209
	SP	79	574
SUL	PR	26	187
	RS	25	209
	SC	15	136
Nº de Estabelecimentos - TOTAL		292	3.079
Recurso Financeiro Federal - 2014 - TOTAL		R\$ 233.865.921,10	R\$ 820.794.347,81

Fonte: SCNES-08/12/2015 e SIH-SUS e SIA-SUS - 08/12/2015.

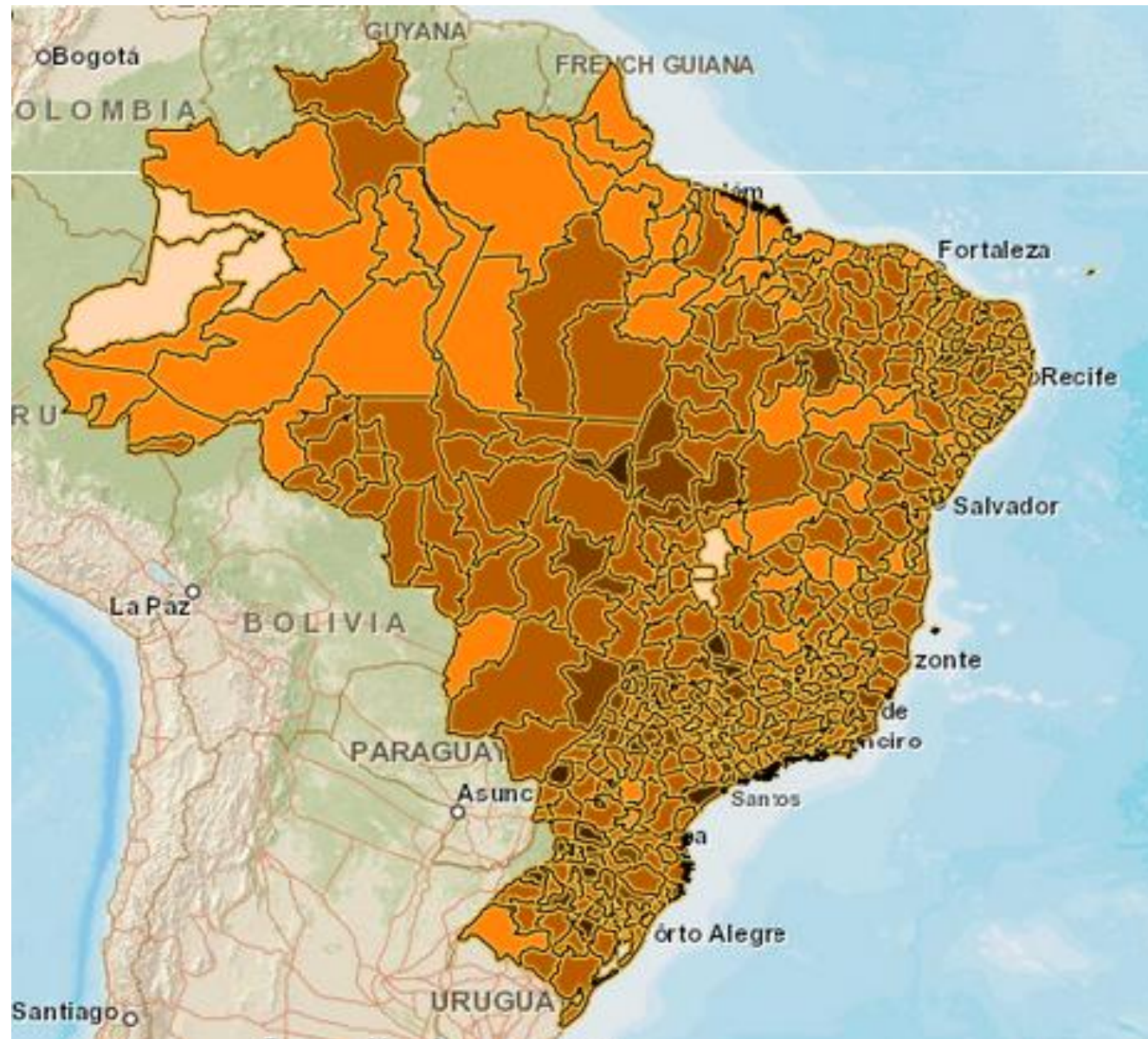
CARDIOLOGIA/CIRURGIA CARDÍACA NO SUS

REGIÃO	UF	ESTABELECIMENTOS ALTA COMPLEXIDADE	ESTABELECIMENTO MÉDIA COMPLEXIDADE (HOSPITALAR E AMBULATORIAL)
NORTE	AC	1	65
	AM	3	25
	AP	1	4
	PA	4	70
	RO	1	9
	RR	0	4
	TO	2	15
NORDESTE	AL	3	26
	BA	13	143
	CE	8	97
	MA	2	39
	PB	4	49
	PE	9	86
	PI	4	26
	RN	5	43
SE	3	11	
CENTRO-OESTE	DF	2	16
	GO	10	79
	MT	4	38
	MS	4	31
SUDESTE	ES	5	53
	MG	31	267
	RJ	21	122
	SP	47	615
SUL	PR	21	297
	SC	10	189
	RS	19	273
Nº de Estabelecimentos - TOTAL		237	2.692
Recurso Financeiro Federal- TOTAL		R\$ 1.575.122.901,33	R\$ 793.081.800,85

Fonte: SCNES-08/12/2015 e SIH-SUS e SAI-SUS - 08/12/2015.

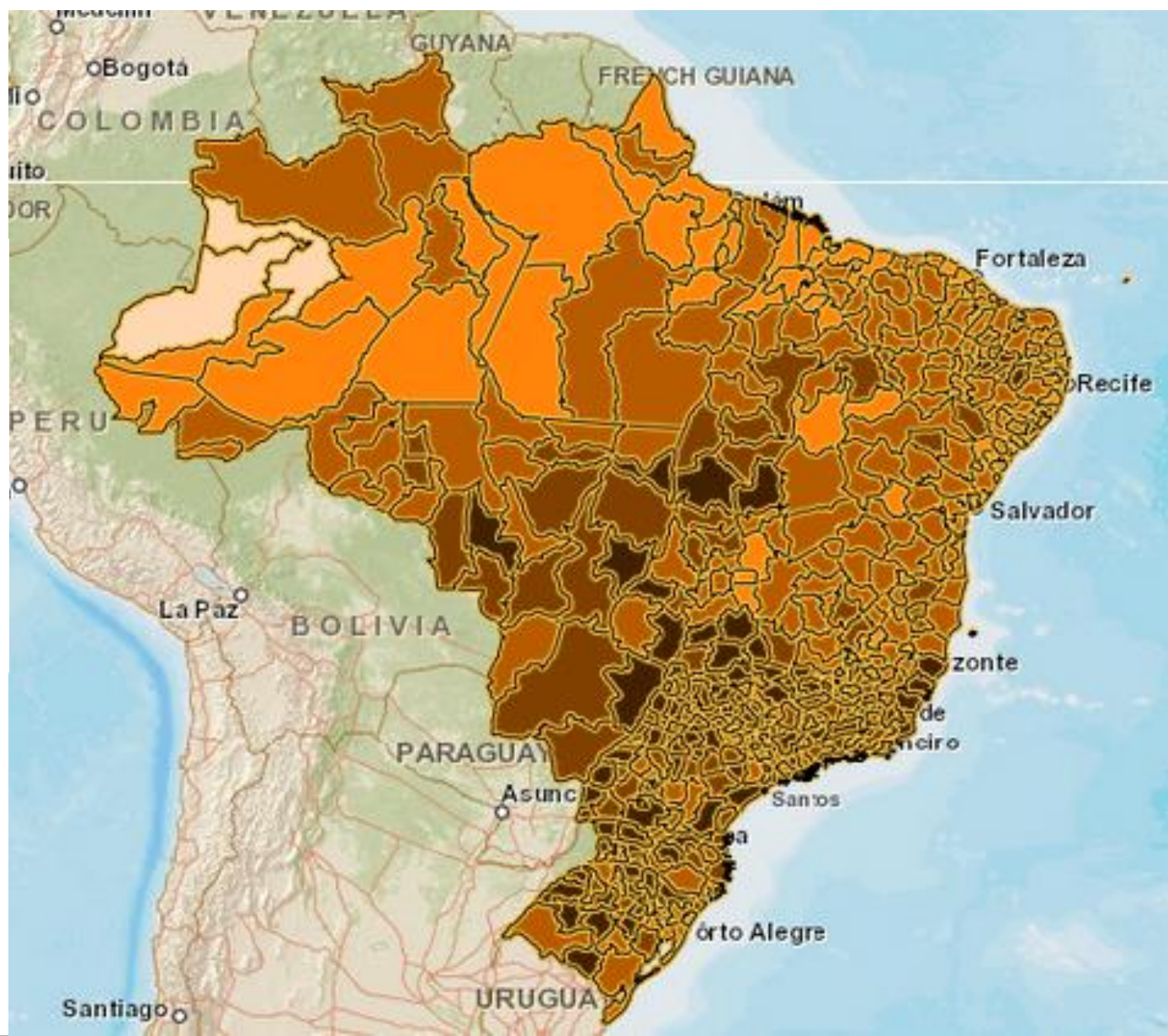
Proporção de estabelecimentos com serviços de fisioterapia - SUS - por região de saúde - por 100 mil habitantes

Proporção de estabelecimentos na região de saúde por 100 mil hab - fisioterapia



Proporção de estabelecimentos com serviços de fisioterapia - SUS e Não SUS - por região de saúde - por 100 mil habitantes

Proporção de estabelecimentos na região de saúde por 100 mil hab - fisioterapia - SUS e não SUS



OBRIGADA!

maria.gadelha@saude.gov.br