



AGENDA ESTRATÉGICA

MINISTÉRIO DO
DESENVOLVIMENTO
E ASSISTÊNCIA SOCIAL,
FAMÍLIA E COMBATE À FOME





SENARC

**SECRETARIA
NACIONAL DE
RENDA E CIDADANIA**





SNAS

SECRETARIA NACIONAL DE ASSISTÊNCIA SOCIAL

A Secretaria Nacional de Assistência Social (SNAS) é formada por mais de **34,5 mil unidades** em todo o país. O SUAS realizou mais de **70 milhões de atendimentos** em 2024.



SESAN

**SECRETARIA NACIONAL DE
SEGURANÇA ALIMENTAR
E NUTRICIONAL**



SISEC
SECRETARIA DE
INCLUSÃO
SOCIOECONÔMICA



Cadastro
Conhecer
para incluir **Único**

SAGICAD

**SECRETARIA
DE AVALIAÇÃO, GESTÃO
DA INFORMAÇÃO
E CADASTRO ÚNICO**



SNCF

**SECRETARIA NACIONAL
DA POLITICA DE
CUIDADOS E FAMÍLIA**





SECF

**SECRETARIA
EXTRAORDINÁRIA
DE COMBATE À FOME**





2ª Etapa do Plano Brasil Sem Fome

Segunda etapa do Plano vai alcançar as **8,7 milhões de pessoas que ainda estão em Insegurança Alimentar grave** no país.

Para isso, os territórios com maior concentração de domicílios em INSAN grave receberão apoio para implantar o **PROTOCOLO BRASIL SEM FOME**, que identificará pessoas em risco pelos profissionais do SUS e realizará busca ativa para a inclusão destas pessoas no CadÚnico e nos programas sociais (Bolsa Família, Tarifa Social de Energia, Minha Casa Minha Vida, Acredita) e em um fluxo integrado de atendimento nos equipamentos, programas, serviços e benefícios ofertados no **SUAS, SISPAN e SUS**.

ESTRATÉGIA

para **Superar** a
Fome e a Pobreza:
Cadastro Único
integrado com
SUAS/SUS

ABAIXO DO LIMITE DA POBREZA

/// EXTREMA POBREZA

Menos de US\$ 2,15 / pessoa / dia
(PPC 2017)

LIMITE DA POBREZA /// POBREZA

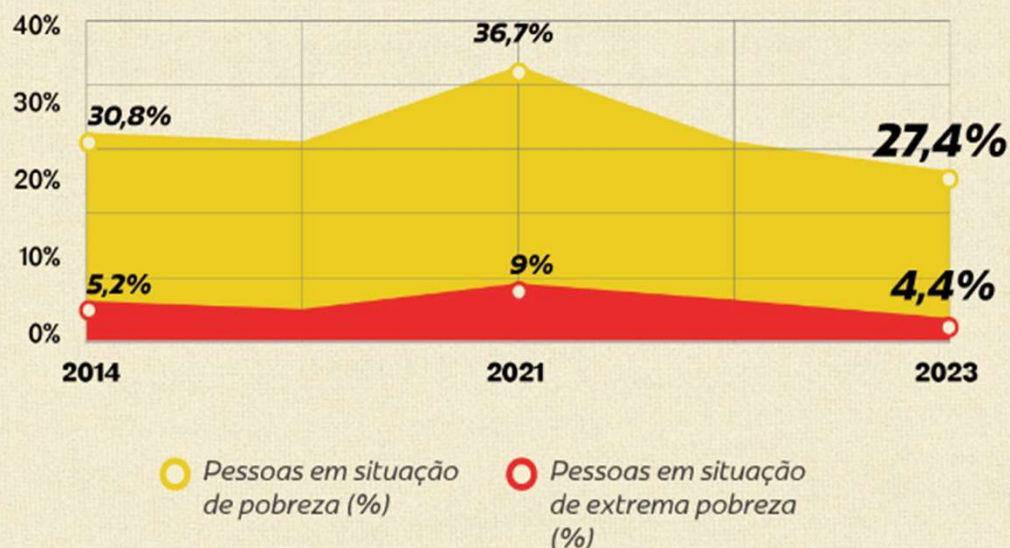
Menos de US\$ 6,85 / pessoa / dia
(PPC 2017)

*Em valores brasileiros, a linha de **Extrema Pobreza do BANCO MUNDIAL** equivale a **R\$ 218** per capita/mês e a linha de **Pobreza** equivale a **R\$ 706** per capita/mês*

REDUÇÃO DAS DESIGUALDADES



Com Lula 3, Pobreza e Extrema Pobreza chegaram aos níveis mais baixos da série histórica do IBGE



PAPEL DECISIVO DAS POLÍTICAS NA REDUÇÃO DA DESIGUALDADE

Políticas públicas criaram um **ciclo virtuoso** de redução da desigualdade e crescimento econômico com **incentivo à formalização do trabalho e empreendedorismo, geração de empregos formais e redução do desemprego.**

Todos os **indicadores**
de pobreza em
2023 são os

MAIS
BAIXOS DA
HISTÓRIA
do Brasil.

BRASIL EM 2022
33,1 MILHÕES
NA FOME.

EM 2023, CAIU PARA
8,7 MILHÕES.
TIRAMOS
24,4 MILHÕES
DA FOME.

ÍNDICE GINI:
DESIGUALDADE
0,554 EM 2021
0,506 EM 2024

EXTREMA POBREZA
EM 2021: 9%
EM 2023: 4,4%
REDUÇÃO
DE 51,1%

O BRASIL QUE COMBATE A FOME



Brasil no rumo certo:

Governo Lula 3 resgata políticas públicas e tira

24,4 milhões
de pessoas da fome

Em 2022,
33,1 milhões
de pessoas
no Brasil enfrentavam
a insegurança alimentar
e nutricional grave

DESMONTE DAS POLÍTICAS
PÚBLICAS ELEVA FOME NO BRASIL

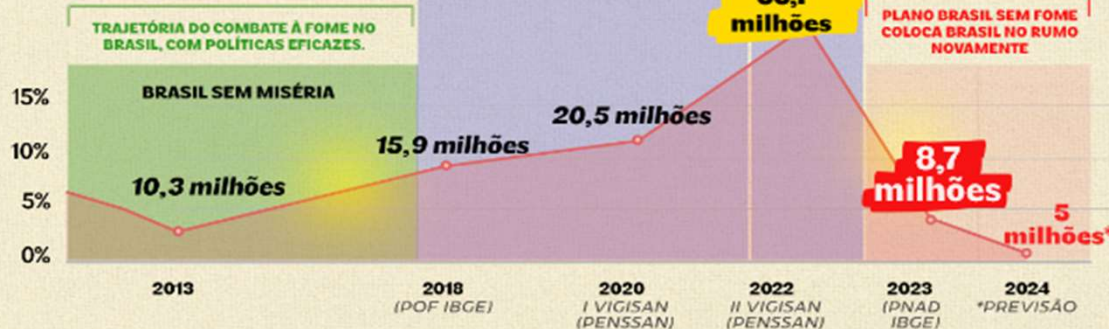
BRASIL
VOLTA
PARA
O MAPA
DA
FOME

33,1
milhões

PLANO BRASIL SEM FOME
COLOCA BRASIL NO RUMO
NOVAMENTE

8,7
milhões

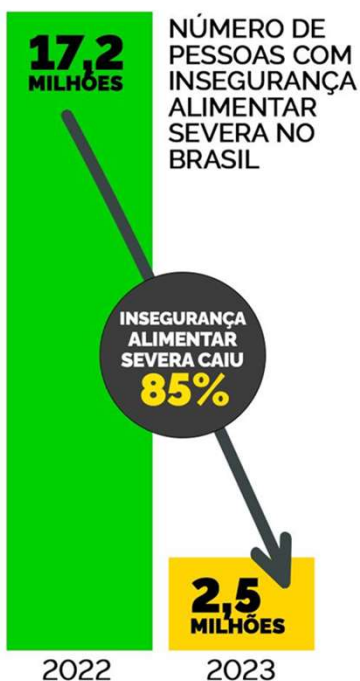
5
milhões*



O Brasil
é um dos
países
que mais
reduziu
a fome,
no mundo,
em 2023


FONTE: RELATÓRIO "O ESTADO
DA SEGURANÇA ALIMENTAR E
NUTRIÇÃO NO MUNDO
(SOFI)/FAO-ONU

GOVERNO FEDERAL
BRASIL
UNIÃO E RECONSTRUÇÃO



**MINISTÉRIO DO
DESENVOLVIMENTO
E ASSISTÊNCIA SOCIAL,
FAMÍLIA E COMBATE À FOME**

GOVERNO FEDERAL



UNIÃO E RECONSTRUÇÃO

www.gov.br/mds