

MINISTÉRIO DA CIDADANIA

SECRETARIA NACIONAL DE ASSISTÊNCIA SOCIAL



ATENDIMENTO À PESSOA IDOSA NO SISTEMA ÚNICO DE ASSISTÊNCIA SOCIAL - SUAS

O SISTEMA ÚNICO DE ASSISTÊNCIA SOCIAL

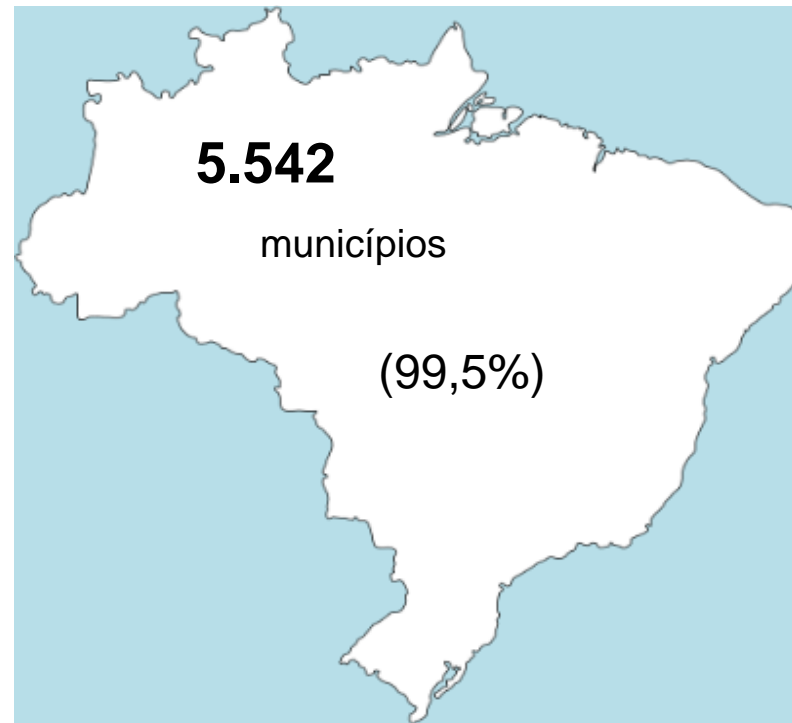
O SUAS organiza as ações da assistência social em dois tipos de proteção social: a Proteção Social Básica e a Proteção Social Especial.

REDE SOCIOASSISTENCIAL

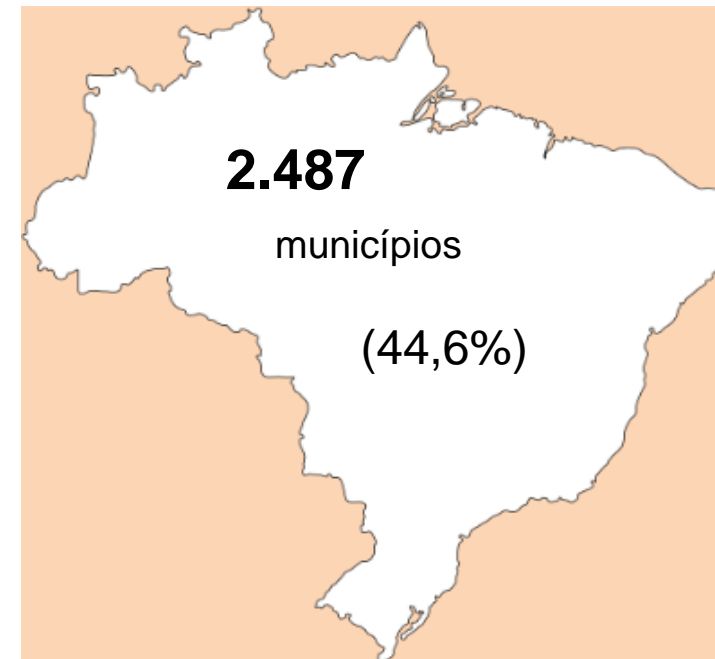


UNIDADES DA ASSISTÊNCIA SOCIAL (2020)

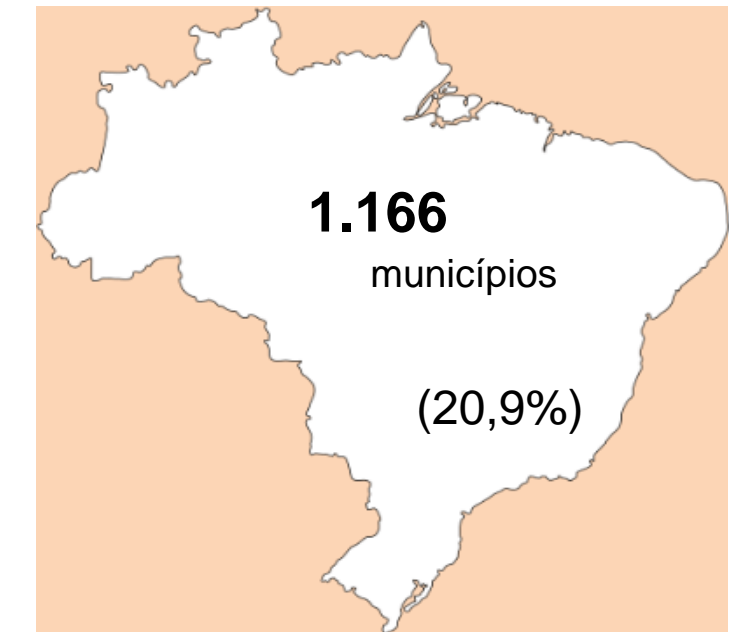
8.419 CRAS



2.731 CREAS



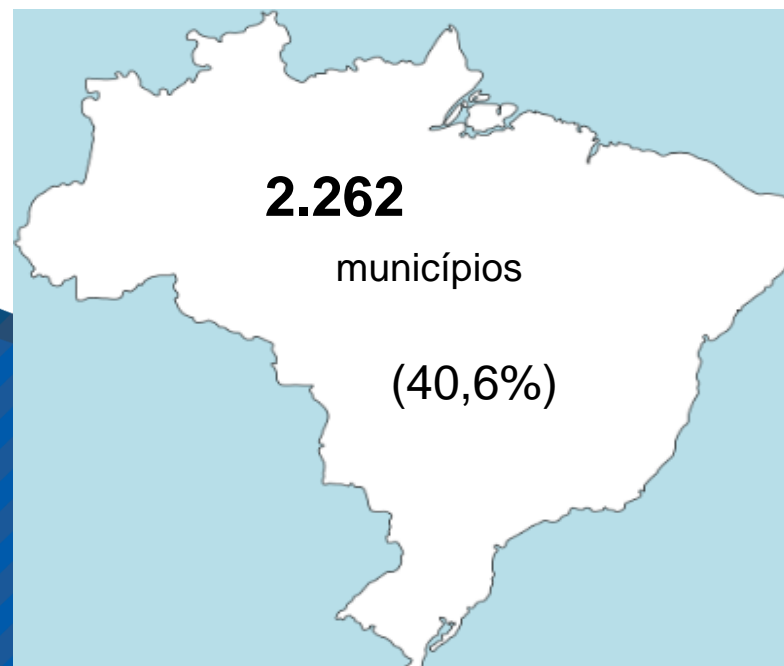
234 Centros Pop 1.831 Centros DIA



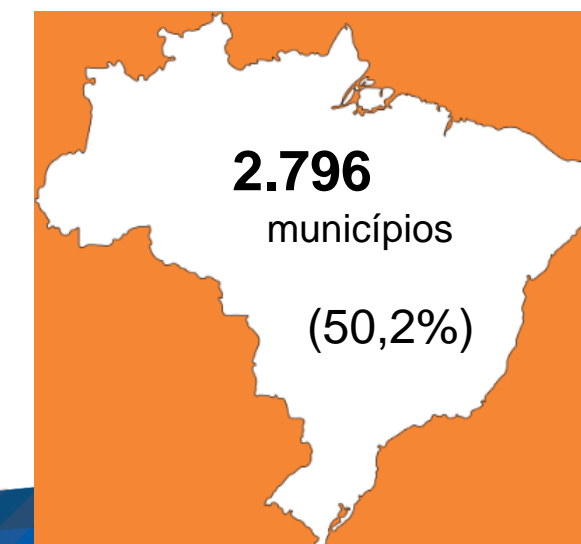

503 Serviços Especializados em Abordagem Social

11.199* Entidades

8.775 Centros de Convivência



7.065 Unidades de Acolhimento



Fonte: CadSUAS, setembro de 2020

Equipamento e Serviços da Proteção Social Básica



PROTEÇÃO SOCIAL BÁSICA

Serviços	Unidades de Oferta
Serviço de Proteção e Atendimento Integral à Família – PAIF	<ul style="list-style-type: none">• CRAS
Serviço de Convivência e Fortalecimento de Vínculos	<ul style="list-style-type: none">• CRAS• Centro de Convivência e Fortalecimento de Vínculos
Serviço de Proteção Social Básica no Domicílio para Pessoas com Deficiência e Idosas	<ul style="list-style-type: none">• Domicílio do/a usuário/a



Centro de Convivência



CRAS

ACESSUAS Trabalho

Equipe Volante

Lanchas

Centro de Referência de Assistência Social - CRAS

O CRAS se caracteriza como a principal porta de entrada do SUAS, ou seja, é uma unidade que possibilita o acesso de um grande número de famílias à rede de proteção social de assistência social.



São funções do CRAS:

- A gestão da Proteção Social Básica no seu território de abrangência
- A oferta obrigatória do Serviço de Proteção e Atendimento Integral à Família - PAIF
- Oferta de outros serviços da PSB conforme demanda do território.

O Trabalho Social com Famílias no PAIF



Acolhida

Oficinas com
Famílias



Ações
Particularizadas

Ações
Comunitárias



Encaminhamentos

- 8.460 CRAS distribuídos no Brasil
- **92.933 Pessoas de 60 anos ou mais** participando regularmente dos atendimentos coletivos do PAIF
Masculino: 28.747
Feminino: 64.186
- 2.077 CRAS desenvolvem temática de Direto da Pessoa Idosa nos atendimentos coletivos
- 1.001 CRAS desenvolvem temática relacionada a Violência Doméstica contra Pessoas Idosas

Serviço de Convivência e Fortalecimento de Vínculos

- **Complementar o Trabalho Social com Famílias no âmbito do PAIF e do PAEFI**
 - Fortalecer os vínculos protetivos dos usuários, ampliando suas redes de apoio
 - Enfrentamento das vulnerabilidades relacionais e sociais
 - Intervenção social planejada em grupos conforme o ciclo de vida.
- **Prevenir a institucionalização e a segregação do público prioritário**
- **Oportunizar o acesso às informações sobre direitos e sobre participação cidadã**
- **Desenvolvimento de competências pessoais e relacionais**



SERVIÇO DE CONVIVÊNCIA E FORTALECIMENTO DE VÍNCULOS - SCFV

Atualmente são atendidos 1,6 milhão de usuários nos grupos do SCFV, dos quais **346 mil têm acima de 60 anos (21%)**.

Do total de idosos em atendimento, aproximadamente **174 mil** usuários estão:

- ▶ Em situação de isolamento - 99.090
- ▶ Vivência de violência e/ou negligência - 34.172
- ▶ Em situação de acolhimento - 18.754

Serviço de Proteção Social Básica no Domicílio para Pessoas com Deficiência e Pessoas Idosas

- ▶ 2.419 municípios declaram ofertar o Serviço;
- ▶ Agosto de 2020: 48.350 pessoas atendidas;
- ▶ Frequência da visita - predomina mensal;
- ▶ Oferta CRAS - em 2.702 municípios;
- ▶ 241 municípios declaram ofertar com equipe vinculada a gestão do município ou em outras unidade públicas;
- ▶ 92 declaram ofertar em parceria com entidades;
- ▶ 104 municípios declaram equipe específica.

Objetivos:

- ▶ Apoiar as famílias, fortalecer vínculos
 - ▶ Prevenir situações de risco, exclusão e isolamento
 - ▶ Desenvolver a autonomia das pessoas com deficiência e pessoas idosas
 - ▶ Público prioritário: beneficiários do BPC e PBF, especialmente usuários com limitações, dificuldades ou impedimentos de acesso a rede socioassistencial no território por redução de mobilidade, dependência de terceiros ou outras barreiras sociais.
 - ▶ Oferta: CRAS ou entidade referenciada
- ❖ Serviço não cofinanciado pelo Governo Federal

Carteira da Pessoa Idosa



Ministério da Cidadania

Carteira da pessoa Idosa

Secretaria Nacional de Assistência Social (SNAS)

Página Inicial

O que deseja fazer?

Emitir Carteira da pessoa Idosa

Inscritos no Cadastro Único a partir de 60 anos e renda individual de até 2 salários mínimos



Emitir Carteira

▶ A Carteira da Pessoa Idosa

Permite acessar o direito a gratuidade no transporte interestadual (duas vagas por veículo) ou desconto de 50% (cinquenta por cento), no mínimo, no valor das passagens para pessoas idosas com renda individual igual ou inferior a dois salários mínimos.

Artigo 40 do Estatuto do idoso (Lei n. 10.741/2003)

▶ **Carteira pode ser solicitada de forma digital** permitindo também que o próprio idoso gere a sua carteira pela internet. (ou diretamente nos CRAS)

4.977.335 carteiras válidas emitidas pelo antigo sistema.

Emitidas 17.642 carteiras por meio do novo sistema.

Proteção Social Especial de Média Complexidade

Atuação direta para o enfrentamento das situações



CREAS



**CENTRO
DIA**



**CENTRO
POP**

Serviços	Unidades de Oferta
Serviço de Proteção e Atendimento Especializado a Famílias e Indivíduos – PAEFI	• CREAS
Serviço de Proteção Social a Adolescentes em Cumprimento de Medidas Socioeducativas de Liberdade Assistida (LA) e de Prestação de Serviços à Comunidade (PSC)	• CREAS
Serviço de Proteção Social Especial para Pessoas com Deficiência, Idosos(as) e suas Famílias	• Domicílio do usuário • Centro Dia • CREAS • Unidade referenciada ao CREAS
Serviço Especializado para Pessoas em Situação de Rua	• Centro POP
Serviço Especializado em Abordagem Social	• CREAS • Centro Pop • Unidade referenciada ao CREAS

Proteção Social Especial de Pessoas Idosas no SUAS

Média Complexidade

Proteção para pessoas idosas que vivenciam risco social ou violações de direitos, tais como abandono, negligência, violência doméstica e maus-tratos.

Alta Complexidade

Proteção integral, por meio de serviços de acolhimento, para pessoas idosas afastadas temporariamente do núcleo familiar.

Unidades do SUAS que atendem pessoas idosas

CREAS

2.589 unidades
em 2.549
municípios

Centro Pop

228 unidades
em 201
municípios

Centro Dia e
similares

1.664 unidades
em 1.050
municípios

Unidades de
acolhimento

1.783 unidades
em 1.232
municípios

Média Complexidade

Alta Complexidade

Em 2019

2,8 milhões de atendimentos realizados

O público idoso é o 2º mais atendido pelo CREAS: mais de 64 mil pessoas

27% dos idosos sofrem violência física ou psicológica

84% dos CREAS fazem atendimento para situações de violência patrimonial contra idosos

Centro Dia

Serviço de Proteção Social Especial para Pessoas com Deficiência, Idosas e suas Famílias

Atendimento especializado para pessoas com deficiência e idosos com algum grau de dependência e limitações agravadas por violações de direitos e para seus cuidadores familiares.

➤ 1.664 CENTROS DIA

- Preponderância de atuação da sociedade civil (93% das unidades)
- **22% dos atendimentos destinados a idosos com deficiência e suas famílias**
- Total de 29.817 profissionais



Serviço Especializado em Abordagem Social

BUSCA ATIVA POR MEIO DE ABORDAGENS, DE FORMA CONTINUADA E PROGRAMADA

Identificação nos territórios da incidência de situação de rua.

DIMENSÕES

- Atenção às necessidades mais imediatas;
- Inclusão na rede de Proteção Social.

PODE SER FEITA PELO CREAS OU CENTRO POP

Em 2019 foram realizadas **mais de 42 mil abordagens a pessoas idosas em situação de rua.**



CENTRO POP

Serviço especializado para população em situação de rua



Em 2019, O Centro Pop atendeu mais de 20 mil pessoas idosas em situação de rua

Modalidades de Atendimento

Abrigo institucional

Semelhante a uma residência, capacidade para **até 20 pessoas**

Casa lar

Semelhante a uma residência, com o limite **máximo de 10 pessoas** por unidade.

Serviços de Acolhimento em República
(6 a 10 pessoas)



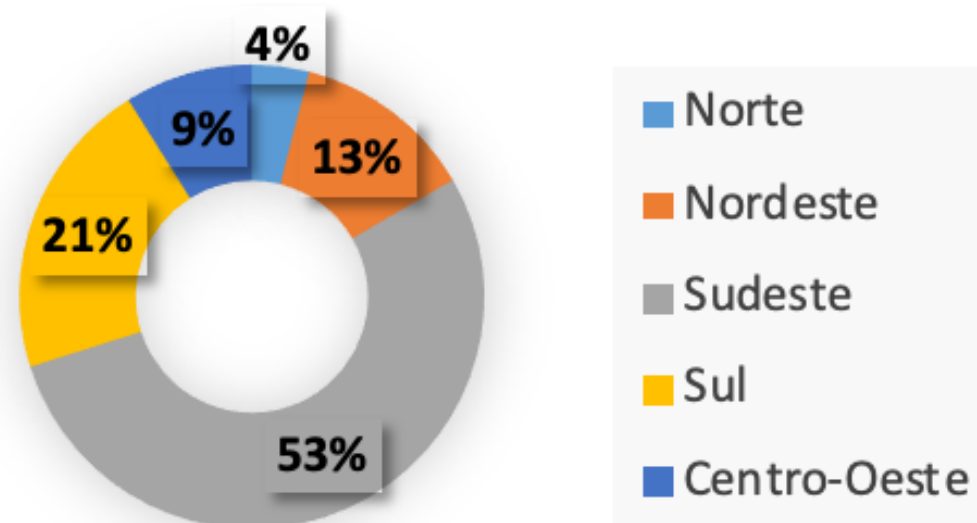
SERVIÇOS DE ACOLHIMENTO PARA PESSOAS IDOSAS

- **1.669 Abrigos institucionais**
- **75 Casas-lares**
- **19 Repúblicas**
- **63.380 pessoas idosas**
 - 31.074 são homens
 - 32.306 são mulheres

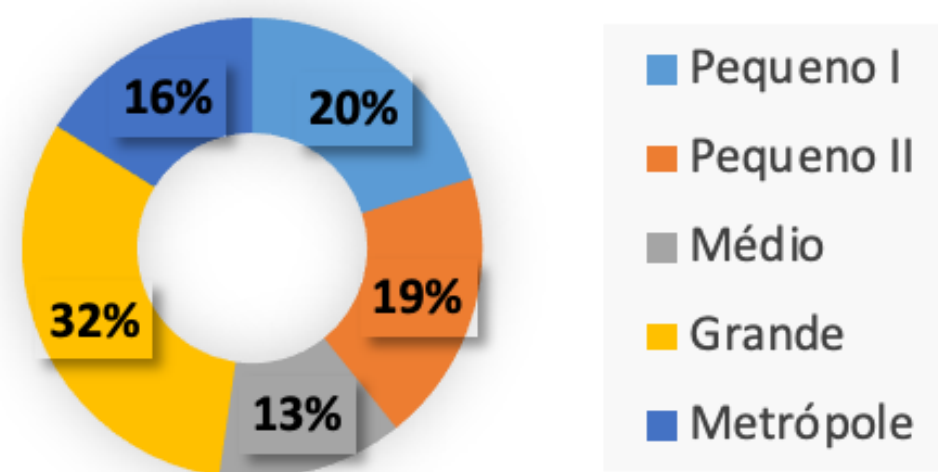
- 2,5% possuem Bolsa Família
- 29% são beneficiários do BPC
- 4% possuem trajetória de rua
- Das pessoas idosas acolhidas, **35% possuem deficiência** (física, sensorial ou intelectual)



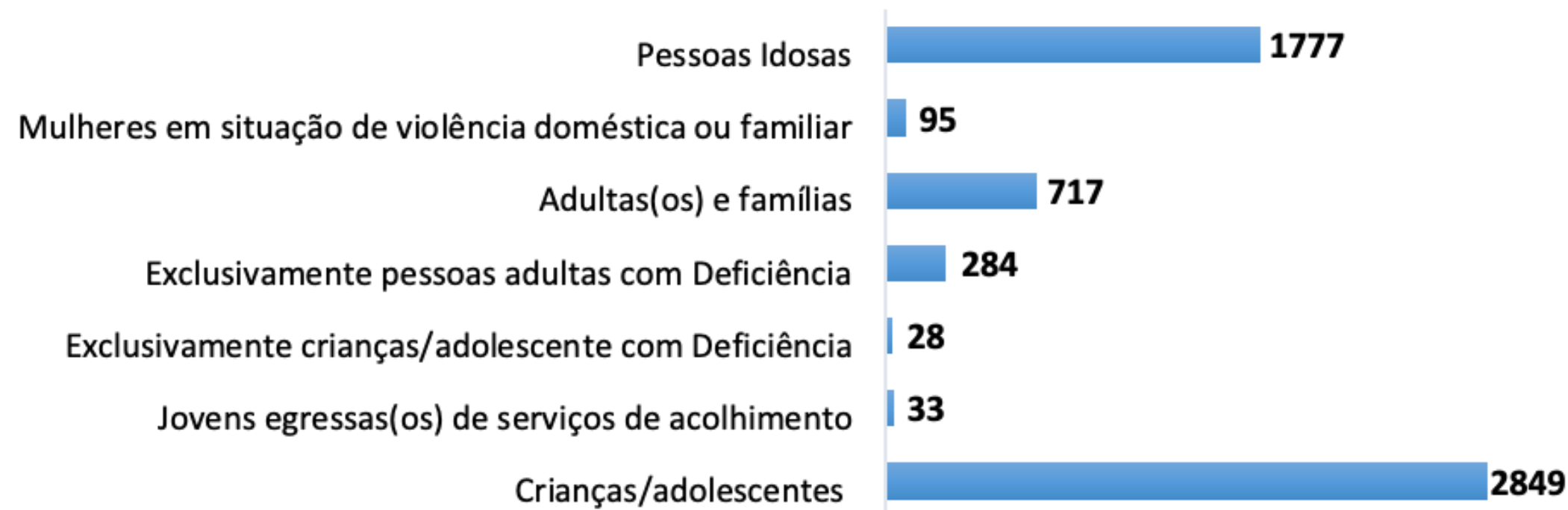
Distribuição por Região



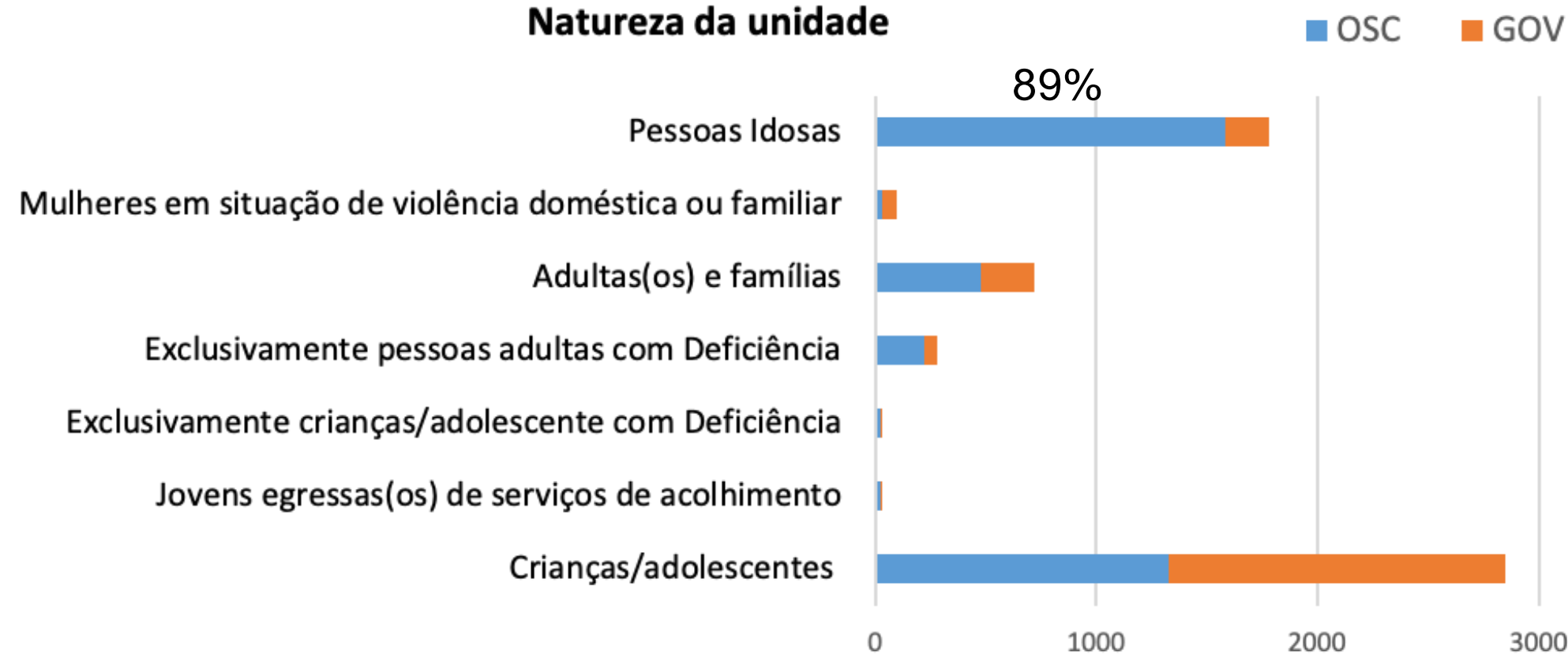
Unidades municipais por porte



Público atendido (unidades municipais e estaduais)



Natureza da unidade



Benefício de Prestação Continuada - BPC

❖ Garantia de um salário-mínimo mensal à pessoa com deficiência de qualquer idade e ao idoso com 65 anos ou mais que comprovem não possuir meios de prover a própria manutenção nem de tê-la provida por sua família.

❖ **Dados consolidados por ano sobre o BPC**

Parceria entre CGU e o Ministério da Cidadania permite consulta “Benefícios ao Cidadão”, no endereço <http://www.portaltransparencia.gov.br/>.



Fonte: Painel de Monitoramento do BPC/MC. Abril2021

Benefício de Prestação Continuada - BPC

BENEFÍCIOS DE PRESTAÇÃO CONTINUADA



**TOTAL DE BENEFICIÁRIOS
PELA FONTE PAGADORA**
MARÇO/2021

4.660.934



**TOTAL DE BENEFICIÁRIOS
DO BPC INSCRITOS NO
CADASTRO ÚNICO**
MARÇO/2021

4.327.987



**PERCENTUAL DE
BENEFICIÁRIOS DO BPC
INSCRITOS NO CADASTRO
ÚNICO**
MARÇO/2021

	Beneficiários	Repassado em Março/2021	Repassado em 2021	Repassado em 2020
Pessoas com Deficiência	2.556.272	R\$ 2.815.471.990,98	R\$ 8.435.889.046,41	R\$ 32.252.167.796,39
Idosos	2.104.662	R\$ 2.319.430.132,88	R\$ 6.954.016.722,03	R\$ 26.172.665.867,64
Total	4.660.934	R\$ 5.134.902.123,86	R\$ 15.389.905.768,44	R\$ 58.424.833.664,03

<https://aplicacoes.mds.gov.br/sagi/ri/relatorios/cidadania>

BENEFÍCIO DE PRESTAÇÃO CONTINUADA - PESSOA IDOSA

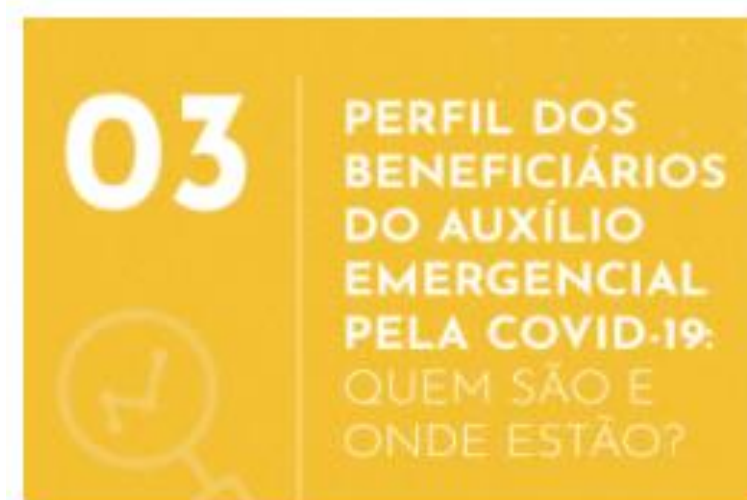
Distribuição do BPC Idoso por Faixa Etária

Faixa Etária	Quantidade Beneficio
65 a 69 anos	534.402
70 a 74 anos	608.472
75 a 79 anos	463.155
80 a 84 anos	299.158
85 a 89 anos	136.756
90 a 94 anos	47.055
95 a 99 anos	8.057
100 anos ou mais	1.650
Não Informado	888
Total Geral	2.099.593

2.099.593 beneficiários de BPC Idoso no Brasil

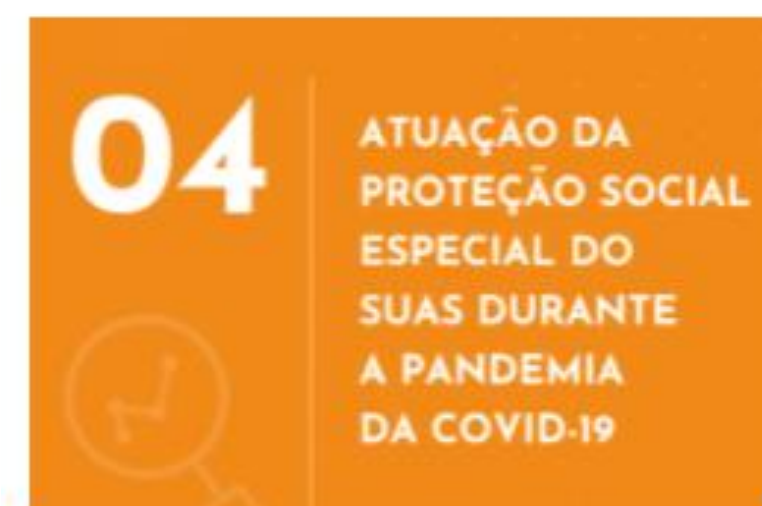
PUBLICAÇÕES COM FOCO NA ATUAÇÃO DA ASSISTÊNCIA SOCIAL “DE OLHO NA CIDADANIA”

<https://www.gov.br/cidadania/pt-br/servicos/sagi/relatorios/de-olho-na-cidadania>

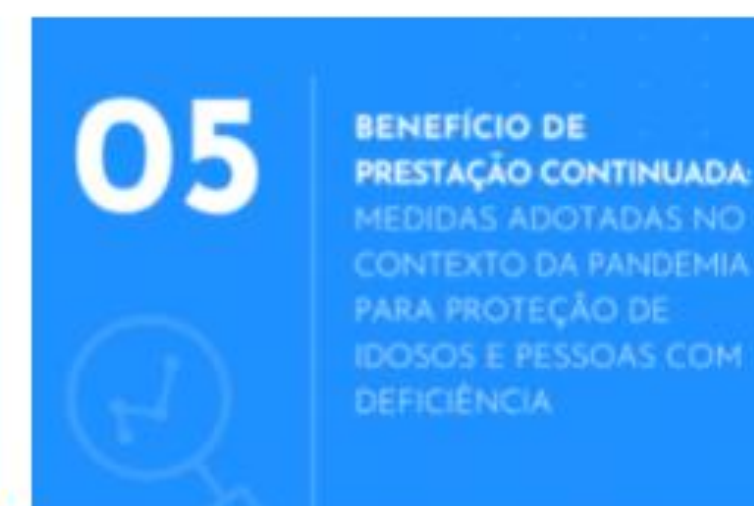


Perfil dos beneficiários do
Auxílio Emergencial pela
COVID-19

Quem são e onde estão?

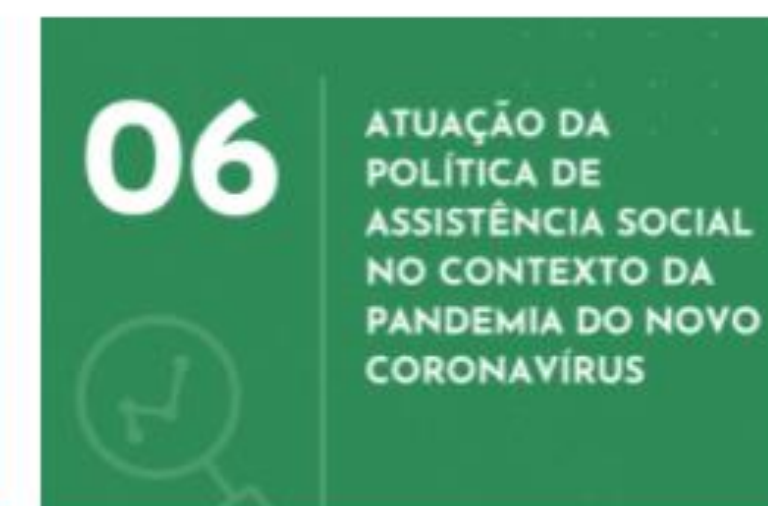


Atuação da Proteção Social
Especial do SUAS durante a
Pandemia da Covid-19



Benefício de Prestação
Continuada

Medidas adotadas no contexto da pandemia para
proteção de idosos e pessoas com deficiência



Atuação da Política de
Assistência Social no Contexto
da Pandemia do Novo
Coronavírus

Orientações para proteção de idosos durante a pandemia

- Para garantir a rápida difusão das informações para proteção de idosos durante a pandemia, a Secretaria Nacional de Assistência Social (SNAS) publicou um informativo sobre as principais orientações.



- **Vídeo “A atuação da Política de Assistência Social frente à pandemia da Covid-19: a importância da parceria entre o Governo e as Organizações da Sociedade Civil (OSC) no atendimento às pessoas com deficiência, idosas e suas famílias”.**
- **SNAS e a Secretaria de Atenção Primária à Saúde do Ministério da Saúde publicaram a Nota Técnica SAPS/MS no 23/2020, com orientações para estreitar a articulação entre o SUAS e o SUS em ações voltadas a idosos que vivem em unidades de acolhimento institucional para prevenção, atendimento e controle de infecções pelo novo Coronavírus.**