



COORDENAÇÃO
GERAL DE CIÊNCIA
DE DADOS

Enap

População e envelhecimento no Brasil e no mundo

- O mundo está envelhecendo
 - O número de idosos está crescendo no mundo, e por consequência, no Brasil
 - O Brasil está vivendo a sua transição demográfica
- Motivos:
 - Aumento da expectativa de vida
 - Queda na natalidade

Mudanças demográficas

- A cada segundo, 2 pessoas celebram seu sexagésimo aniversário no mundo – um total anual de quase 58 milhões de pessoas que atingem os 60 anos.
- Em 2050, pela primeira vez haverá mais idosos que crianças menores de 15 anos. Em 2000, já havia mais pessoas com 60 anos ou mais que crianças menores de 5 anos.
- Em 2012, 810 milhões de pessoas têm 60 anos ou mais, constituindo 11,5% da população global. Projeta-se que esse número alcance 1 bilhão em menos de 10 anos e mais que duplique em 2050, alcançando 2 bilhões de pessoas ou 22% da população global.
- Na última década, o número de pessoas com 60 anos ou mais aumentou em 178 milhões – o equivalente a quase a população total do Paquistão, o 6º país mais populoso do mundo.
- A expectativa de vida alcançou 78 anos nos países desenvolvidos e 68 anos nas regiões em desenvolvimento, em 2010-2015. Em 2045-2050, os recém-nascidos terão expectativa de viver até os 83 anos nas regiões desenvolvidas e 74 anos naquelas em desenvolvimento.
- De cada 3 pessoas com 60 anos ou mais, 2 vivem em país em desenvolvimento. Em 2050, quase 4 em cada 5 pessoas com 60 anos ou mais viverão no mundo em desenvolvimento.
- O Japão é atualmente o único país no mundo com mais de 30% de sua população com 60 anos ou mais. Em 2050, haverá 64 países nos quais a população idosa constituirá mais de 30% da população.
- O número de centenários aumentará globalmente de 316.600, em 2011, para 3,2 milhões em 2050.
- Para cada 100 mulheres com 60 anos ou mais em todo o mundo, há 84 homens. Para cada 100 mulheres com 80 anos ou mais, há 61 homens.

Renda e Saúde

- Globalmente, apenas 1/3 dos países, que correspondem a apenas 28% da população global, contam com planos de proteção social abrangentes, cobrindo todos os ramos da previdência social.
- O custo dos pagamentos de pensão universal para os maiores de 60 anos, nos países em desenvolvimento, poderia variar de 0,7% a 2,6% do PIB.
- Globalmente, 47% dos idosos e 23,8% das idosas participam da força de trabalho.
- Há 30 anos, não havia economias “envelhecidas”, nas quais o consumo dos idosos ultrapassa o dos jovens. Em 2010, havia 23 economias “envelhecidas” e, em 2040, haverá 89.
- No mundo todo, mais de 46% das pessoas com 60 anos ou mais apresentam incapacitações. Mais de 250 milhões de idosos apresentam incapacitação moderada a grave nessa fase da vida.
- Estima-se em 35,6 milhões o número de pessoas portadoras de demência em todo mundo; esse número está projetado para quase duplicar a cada 20 anos, alcançando 65,7 milhões em 2030.

O que dizem as pessoas idosas

Dos 1.300 idosos e idosas que tomaram parte das entrevistas para este relatório:

- 43% disseram que tinham medo da violência física.
- 49% acreditavam serem tratados com respeito.
- 61% utilizavam celular.
- 53% afirmaram ser difícil ou muito difícil pagar por serviços básicos.
- 44% descreveram seu atual estado de saúde como bom.
- 34% afirmaram ser difícil ou muito difícil ter acesso ao atendimento em saúde quando necessitavam.

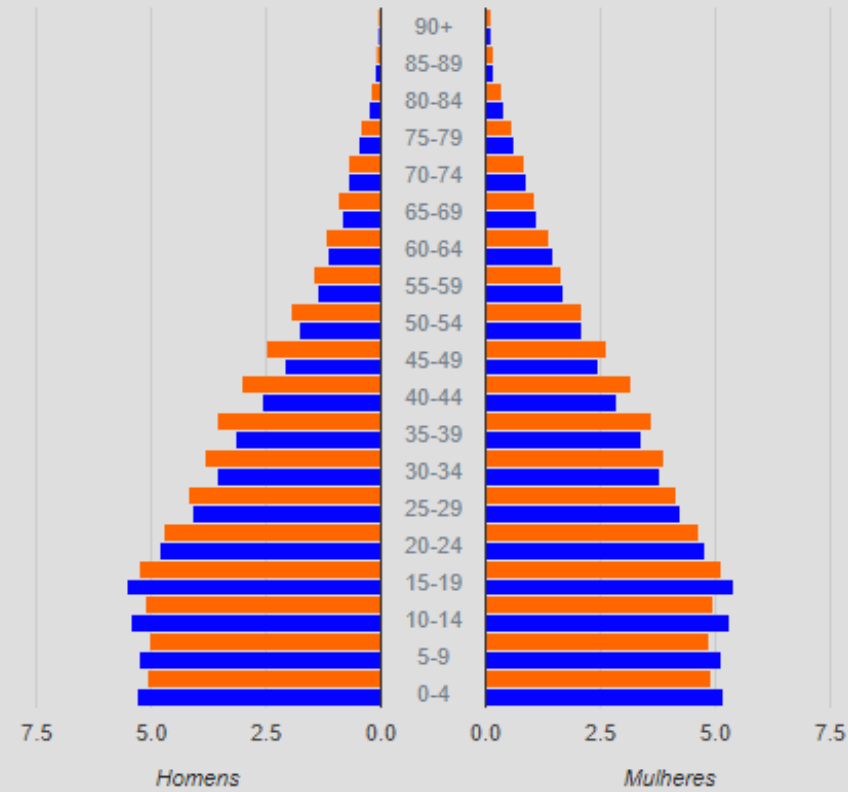
Proporção de Jovens e Idosos na População Brasileira
(fonte: IBGE, 2013)



Fonte: IBGE, 2015

Brasil e Pernambuco

Pirâmide etária 2000-2030



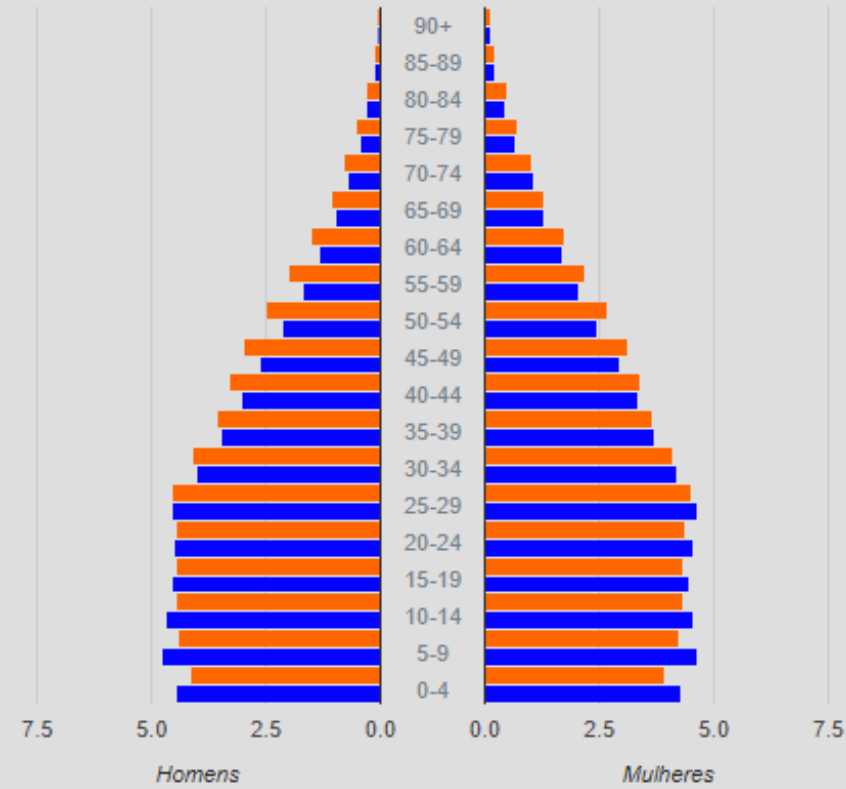
Exibindo ano de: 2000

Ir para: 2000 Animar

Exibir: Brasil - PE

Brasil e Pernambuco

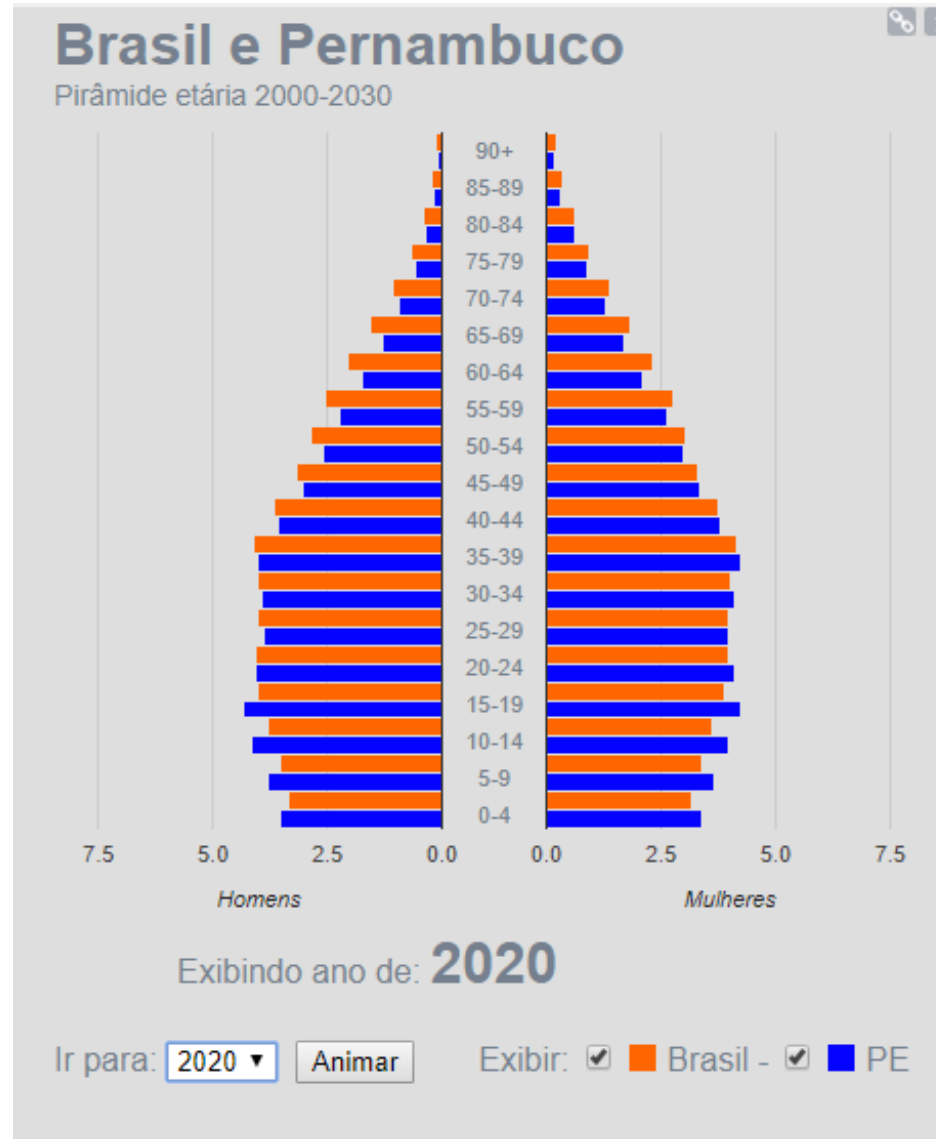
Pirâmide etária 2000-2030



Exibindo ano de: **2010**

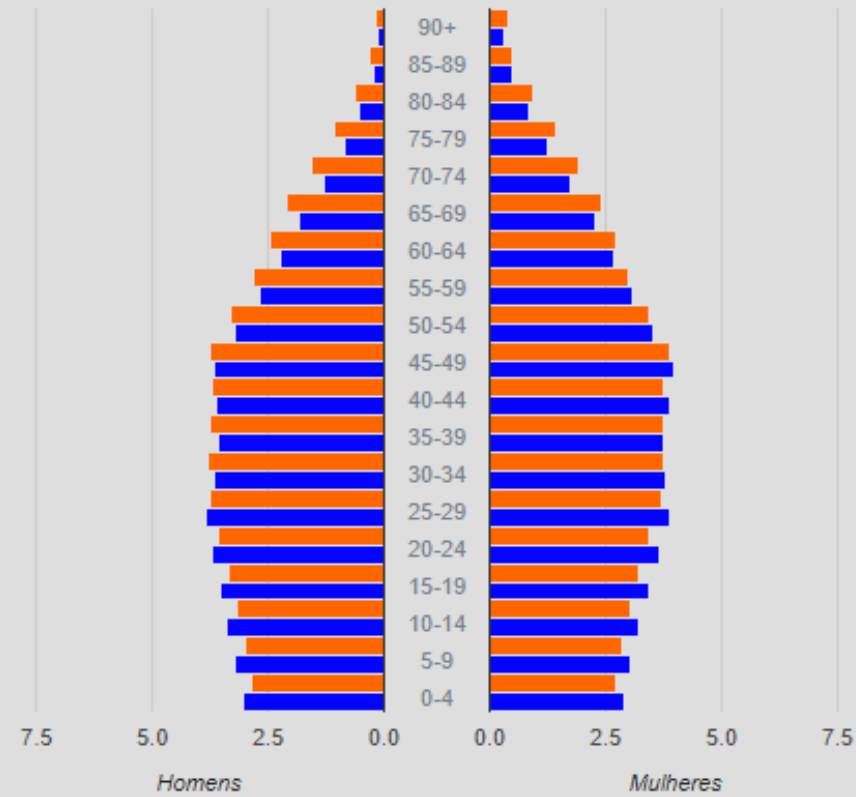
Ir para:

Exibir: Brasil - PE



Brasil e Pernambuco

Pirâmide etária 2000-2030



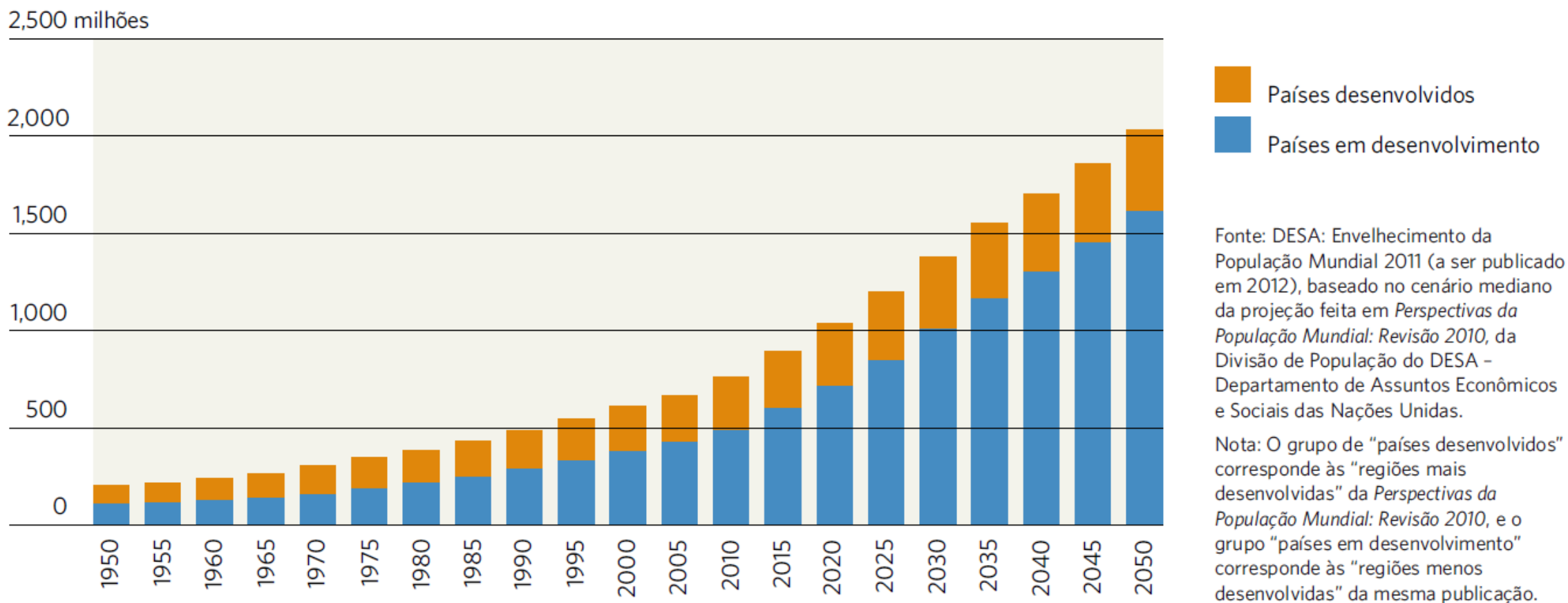
Exibindo ano de: **2030**

Ir para: **2030**

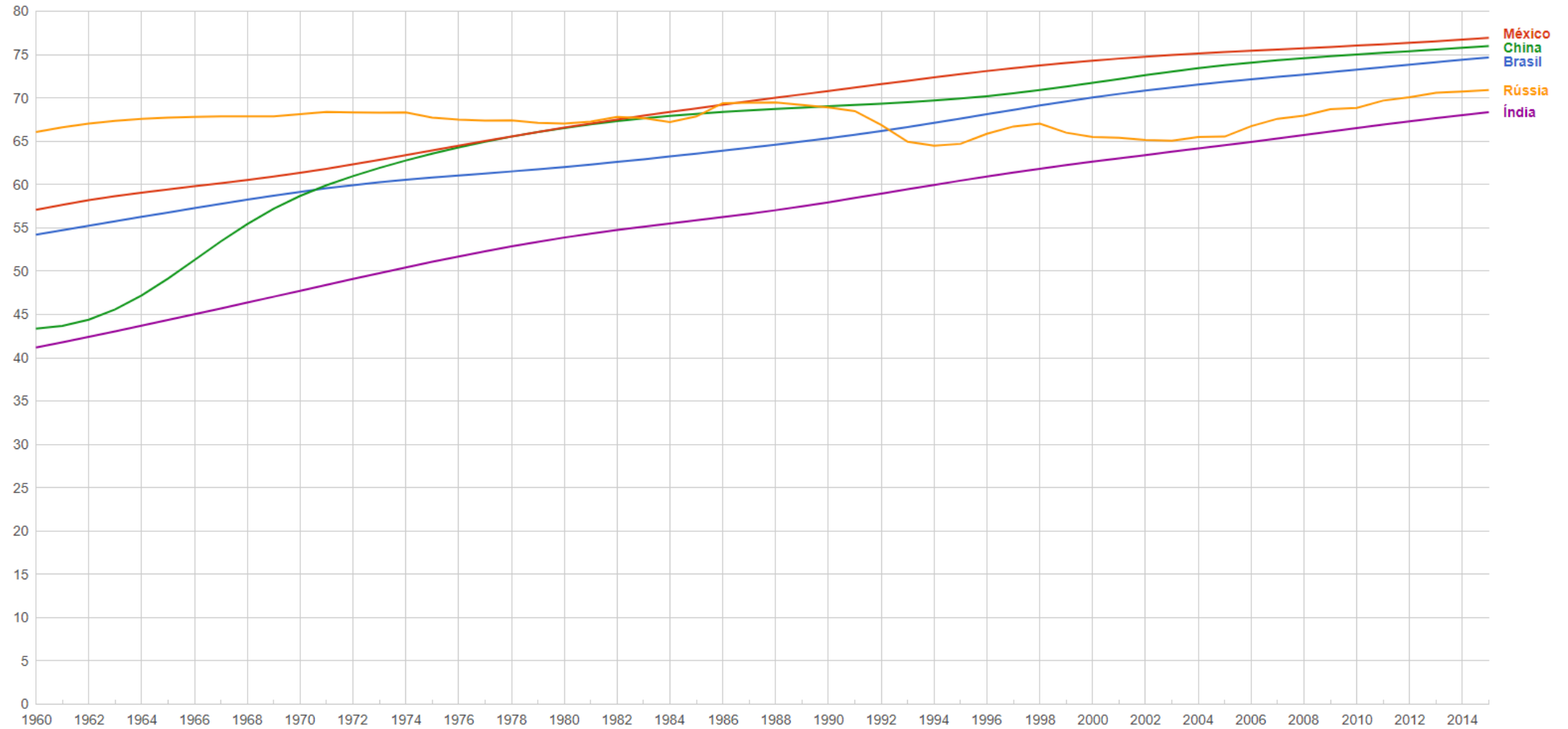
Exibir: Brasil - PE

Como estamos no mundo?

Número de pessoas com 60 anos ou mais: Mundo, países desenvolvidos e em desenvolvimento, 1950-2050




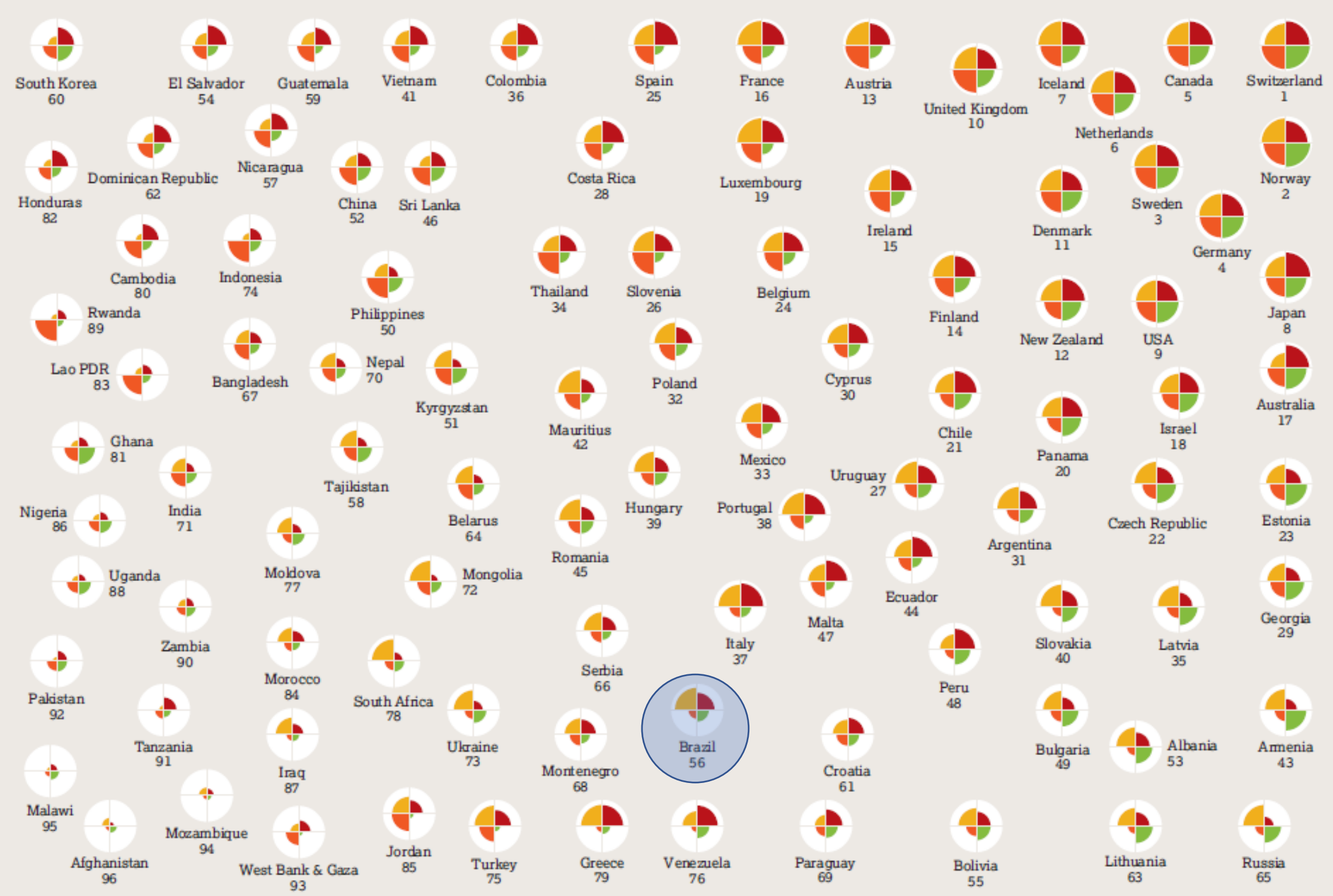
Expectativa de vida ?




Fonte: Banco Mundial, 2015

Global AgeWatch Index





 **Income security**




 **Health status**



 **Capability**

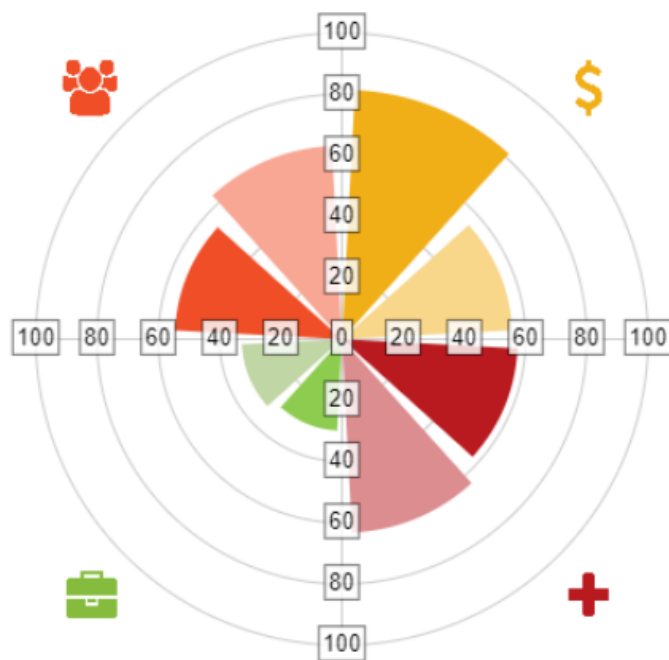


 **Enabling environment**

	Overall index	\$ Income security		+ Health status		🛒 Capability		🏠 Enabling environment	
	Rank	Rank	Value	Rank	Value	Rank	Value	Rank	Value
Panama	20	40		31		16		48	
Chile	21	43		14		22		49	
Uruguay	27	8		37		38		57	
Costa Rica	28	52		15		60		29	
Argentina	31	20		40		34		66	
Mexico	33	36		35		62		46	
Colombia	36	69		18		47		42	
Ecuador	44	56		28		72		58	
Peru	48	68		32		30		79	
El Salvador	54	77		34		59		53	
Bolivia	55	55		59		37		78	
Brazil	56	13		43		58		87	
Nicaragua	57	76		45		68		33	
Guatemala	59	74		44		81		34	
Dominican Republic	62	80		39		57		43	
Paraguay	69	79		50		54		77	
Venezuela	76	66		29		51		93	
Honduras	82	85		46		73		65	
			Regional averages		Regional averages		Regional averages		Regional averages

56th

Brazil



Key

Country domain value Regional average

Enabling environments

Income security

Health status

Capability

[Download commentary](#)



21

Life expectancy at 60

How many more years can a 60-year-old expect to live

16.1

Healthy life expectancy aged 60

The average number of years a person can expect to live in good health.

86%

Pension coverage

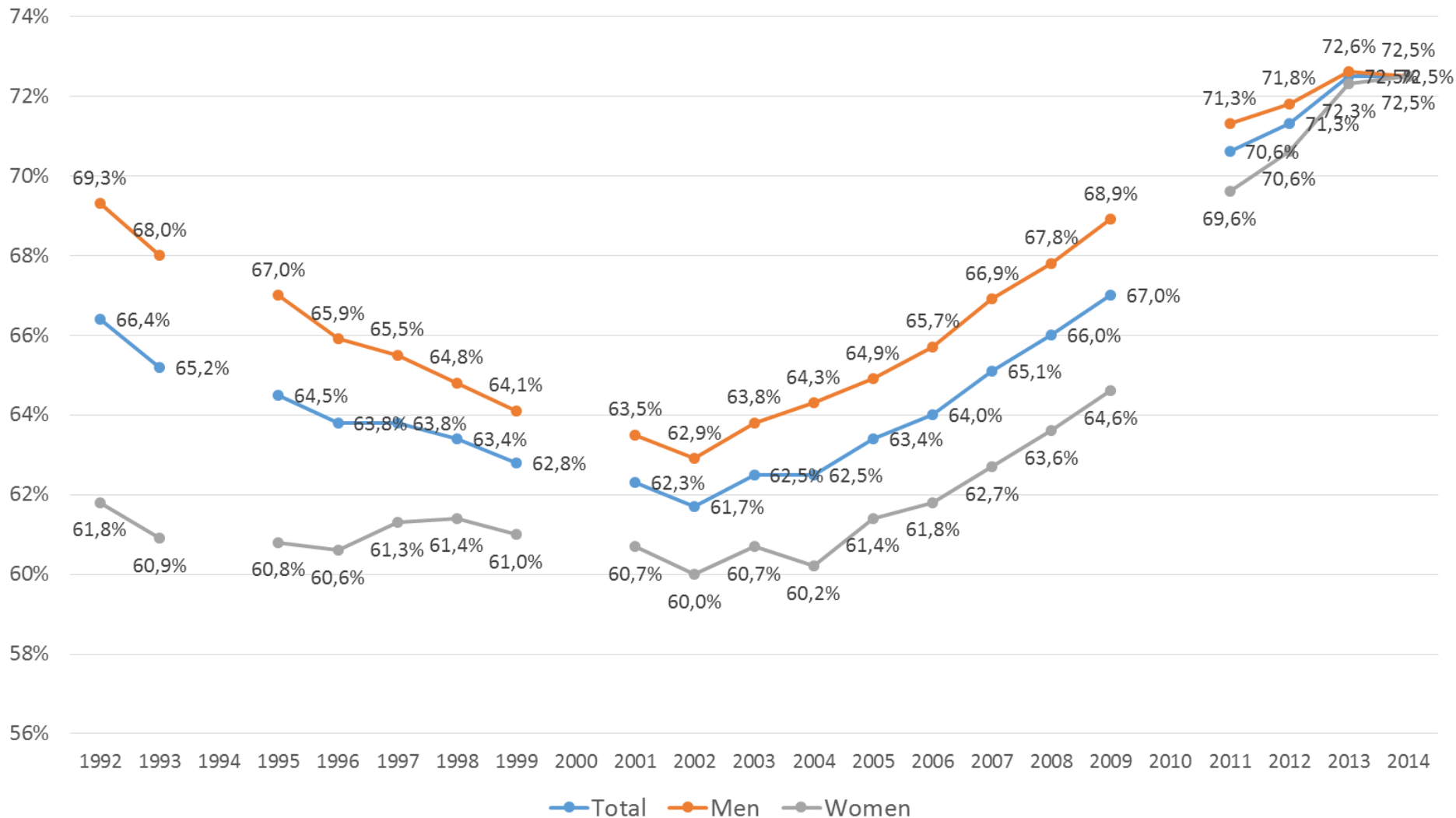
% people over 65 receiving a pension



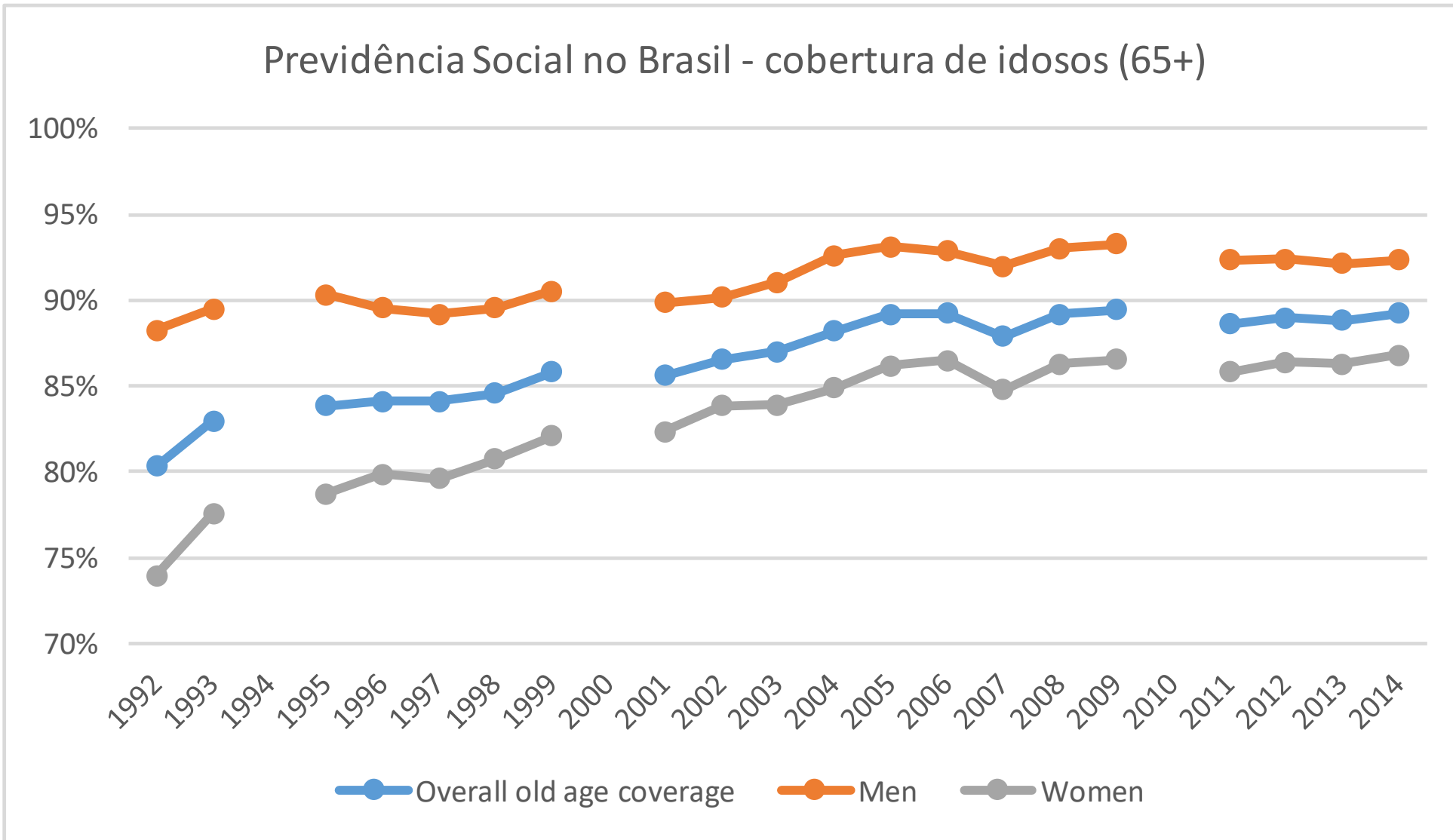
National policy on ageing?

yes

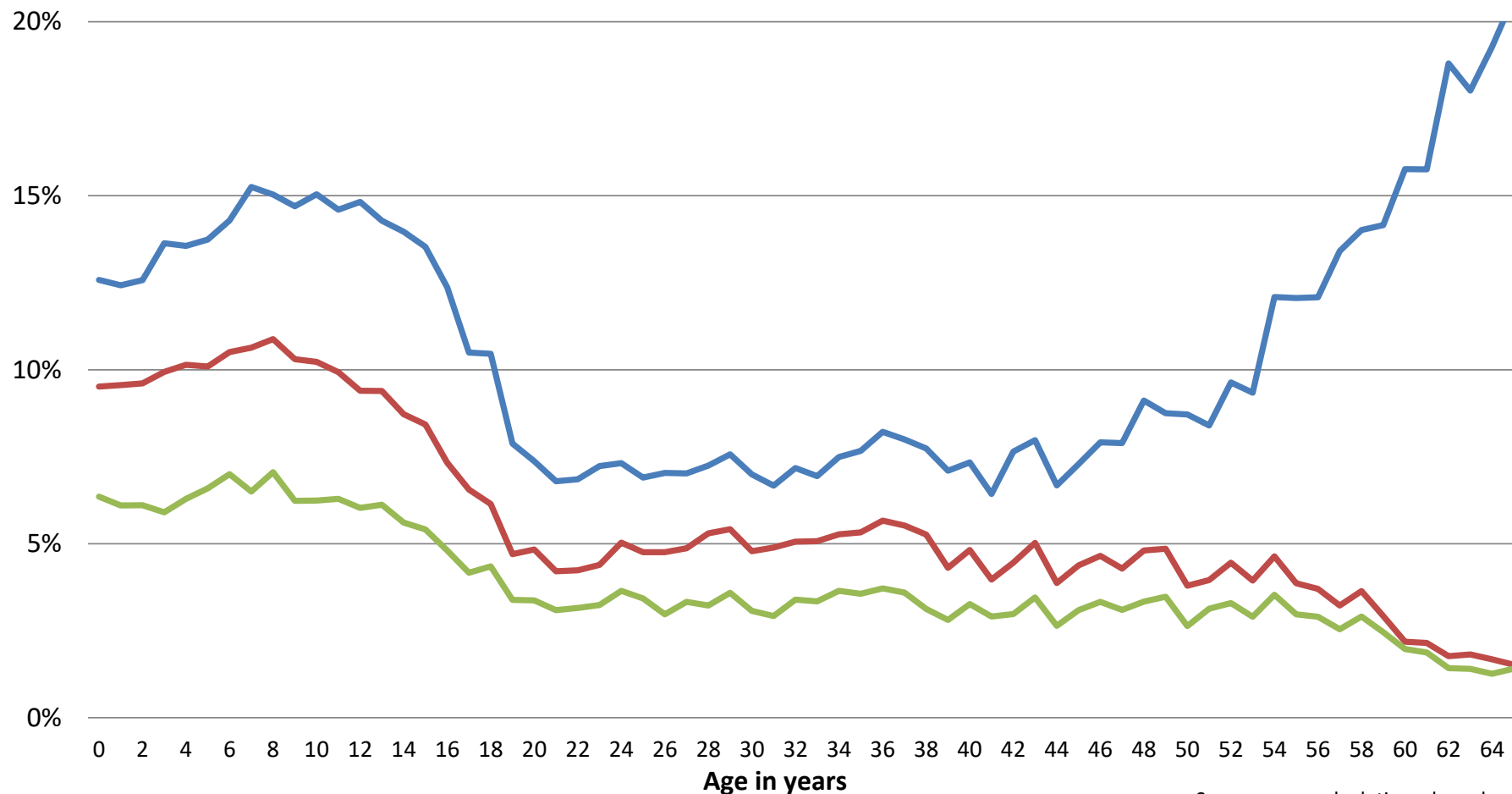
Social Security coverage for workers aged from 16 to 59 - 1992-2014



Previdência Social – cobertura de idosos

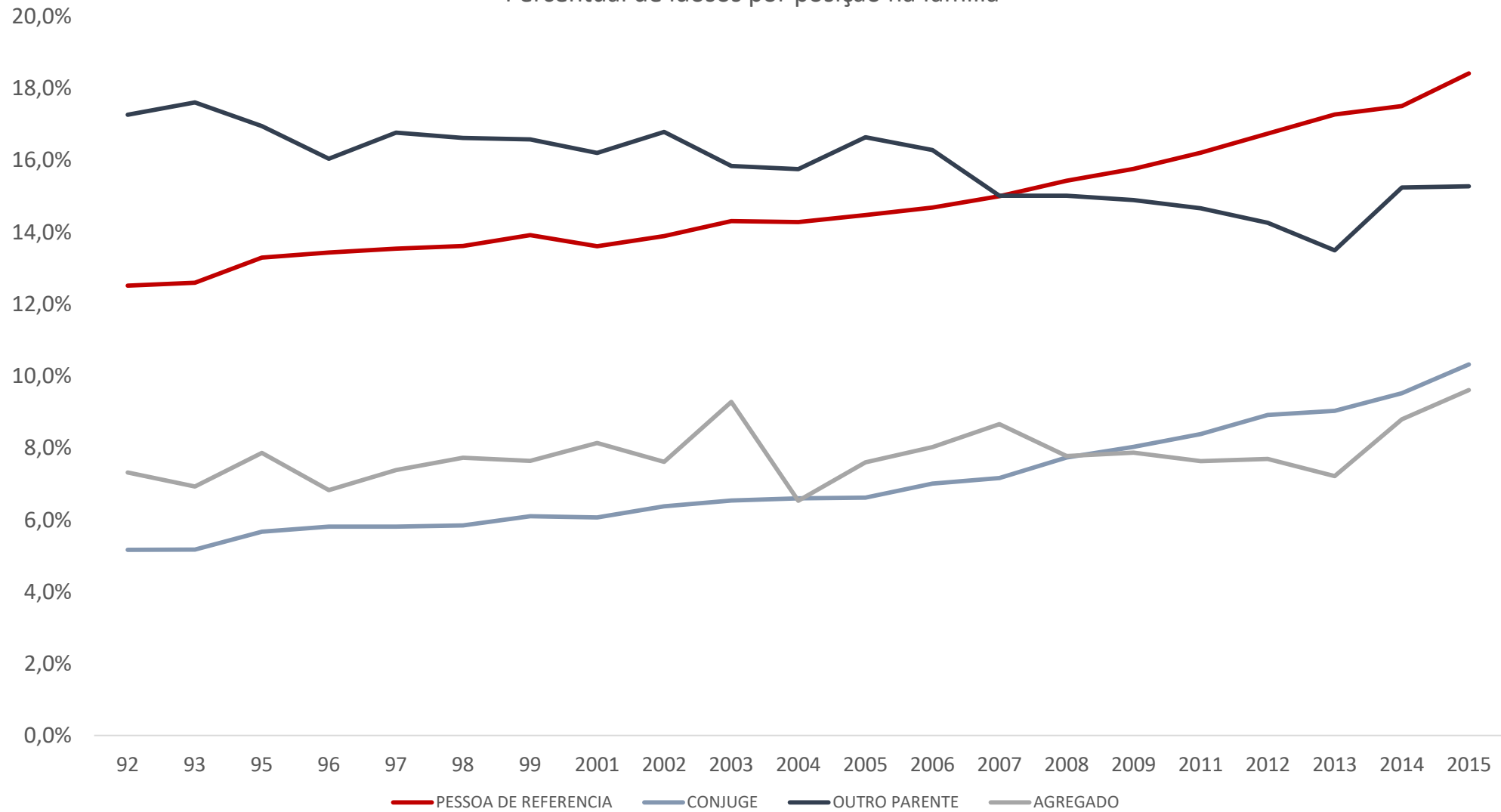


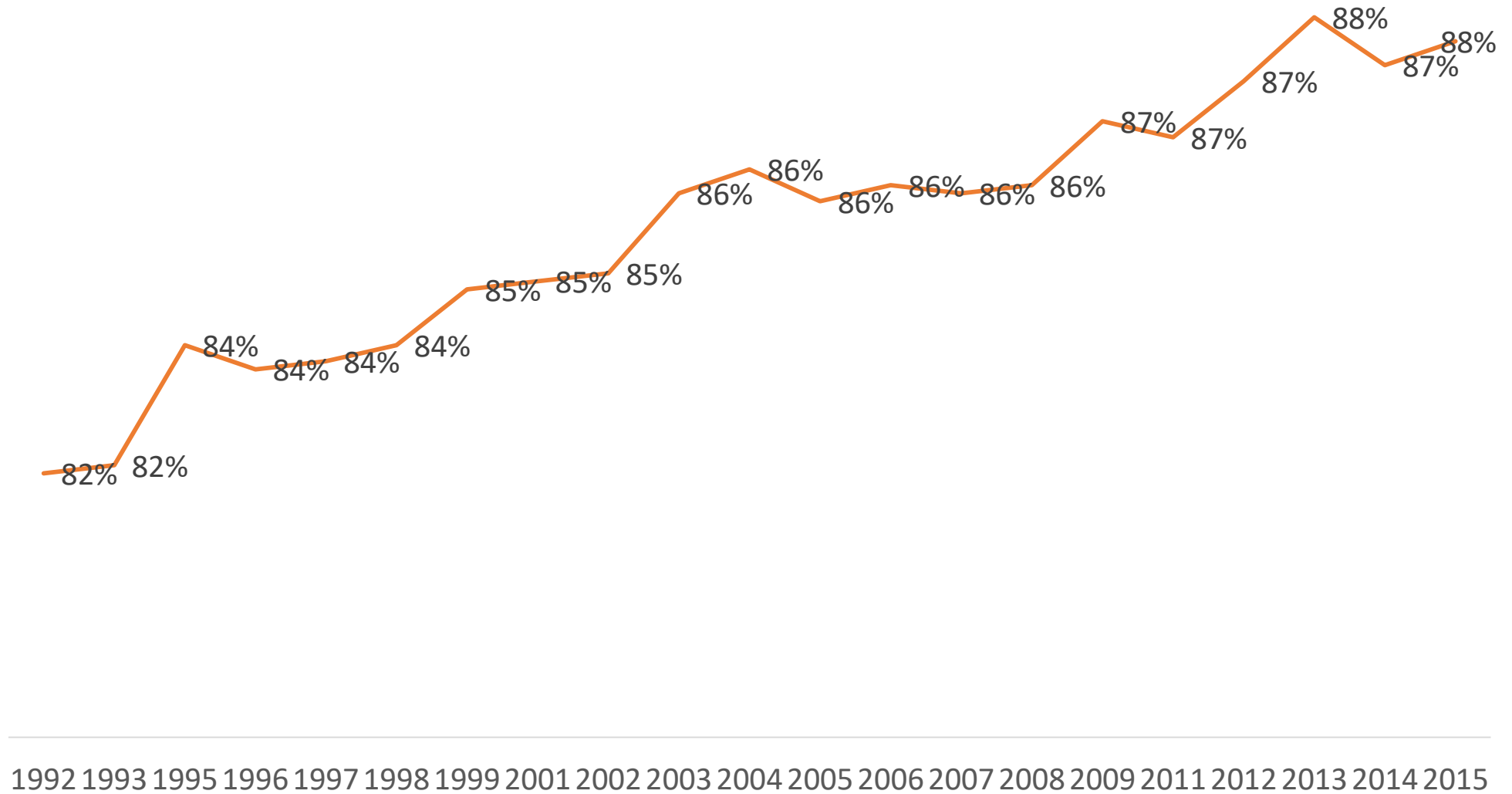
Extreme poverty rate by years of age - Brasil 2012



Source: own calculations, based on the National Household Sample Survey - PNAD/IBGE 2012.

Percentual de idosos por posição na família





Grandes Números

- O Brasil tem um alto grau de cobertura de pensões em comparação com outros países
- 2/3 das pensões são contributivas
- Essas pensões tem um efeito muito grande sobre a pobreza entre os idosos
- O percentual de idosos cônjuges ou chefes de família se mantém aumenta através do tempo
- A participação relativa na categoria “outro parente”

Obrigado!