

NÚMEROS E ESTATÍSTICAS

*FUNDAMENTO PARA AÇÕES
EM SAÚDE PÚBLICA?*

DEFESA DA MULHER

**COMO PODE E DEVE ATUAR A
SAÚDE PÚBLICA**

AS MORTES MATERNAS POR ABORTO NAS ESTATÍSTICAS DO MINISTÉRIO DA SAÚDE NOS ÚLTIMOS 20 ANOS

MORTES SEXO FEMININO

MORTES EM IDADE FÉRTIL

MORTES MATERNAS

MORTES POR ABORTO PROVOCADO CLANDESTINO



Acesso Rápido

digite o texto

Busca



Informações de Saúde (TABNET)

- Indicadores de Saúde e Pactuações
- Assistência à Saúde
- Epidemiológicas e Morbidade
- Rede Assistencial
- ▶ **Estatísticas Vitais**
- Demográficas e Socioeconômicas
- Inquéritos e Pesquisas
- Saúde Suplementar
- Estatísticas de acesso ao TABNET
- Tutorial
- Módulo gráfico/mapa do TABNET

Início > Informações de Saúde (TABNET) > Estatísticas Vitais

Selecione o grupo de opções:

Nascidos Vivos - 1994 a 2015

Mortalidade - 1996 a 2015, pela CID-10



Correção e redistribuição de óbitos segundo a Pesquisa de Busca Ativa

Outras tabulações de mortalidade

Mortalidade - 1979 a 1995, pela CID-9

Câncer (sítio do Inca)

Monitoramento de eventos prioritários de mortalidade (SVS/DANTPS)



Estatísticas Vitais Data SUS (google)



Estatísticas Vitais Data SUS



1ª. página

Informações de Saúde
(TABNET)

Indicadores de Saúde e
Pactuações

Assistência à Saúde

Epidemiológicas e
Morbidade

Rede Assistencial

▶ Estatísticas Vitais

Demográficas e
Socioeconômicas

Inquéritos e Pesquisas

Saúde Suplementar

Estatísticas de acesso ao
TABNET

Tutorial

Módulo gráfico/mapa do
TABNET

Início > Informações de Saúde (TABNET) > Estatísticas Vitais

Opção selecionada: Mortalidade - 1996 a 2015, pela CID-10

- Mortalidade geral
- Óbitos por causas evitáveis - 0 a 4 anos
- Óbitos por causas evitáveis - 5 a 74 anos
- Óbitos infantis
- Óbitos de mulheres em idade fértil e óbitos maternos
- Óbitos por causas externas
- Óbitos fetais

Nota Técnica

Abrangência Geográfica:

Brasil por Região e Unidade da Federação

Escolher outro grupo



MORTALIDADE - AMAZONAS

Linha

- Município
- Região de Saúde (CIR)
- Região de Saúde/Município
- Macrorregião de Saúde

Coluna

- Não ativa
- Região de Saúde (CIR)
- Macrorregião de Saúde
- Divisão administ estadual

Conteúdo

- Óbitos p/Residênc
- Óbitos p/Ocorrênc

PERÍODOS DISPONÍVEIS

- 2015
- 2014
- 2013
- 2012
- 2011
- 2010

SELEÇÕES DISPONÍVEIS

- + Município
- + Região de Saúde (CIR)
- + Macrorregião de Saúde
- + Divisão administ estadual
- + Microrregião IBGE
- + Região Metropolitana - RIDE
- + Capítulo CID-10
- + Grupo CID-10
- + Categoria CID-10
- + Causa - CID-BR-10
- + Causa mal definidas
- + Faixa Etária
- + Faixa Etária OPS
- + Faixa Etária det
- + Fx.Etária Menor 1A
- + Sexo
- + Cor/raça
- + Escolaridade
- + Estado civil
- + Local ocorrência

ATUALIZAÇÃO: MEIO DO ANO
ESTATÍSTICA DE 2 ANOS ANTES

Ordenar pelos valores da coluna Exibir linhas zeradas

Formato Tabela com bordas Texto pré formatado Colunas separadas por ";"

Mostra

Limpa

ÓBITOS SEXO FEMININO TODAS AS CAUSAS 2015

Acessar: Estatísticas Vitais DataSUS;

1ª página: Mortalidade 1996-2015 pela CID 10

2ª página: Mortalidade Geral; Brasil por região e Unidade de Federação

3ª página: Linha Capítulo CID 10;
Coluna Não ativa;
Conteúdo Óbitos p/ocorrência;
Períodos disponíveis: *(a escolha)*
Seleções disponíveis: Sexo Fem

Fonte: <<http://www2.datasus.gov.br/DATASUS/index.php?area=0205>>

ÓBITOS SEXO FEMININO TODAS AS CAUSAS 2015 (TODAS AS IDADES)

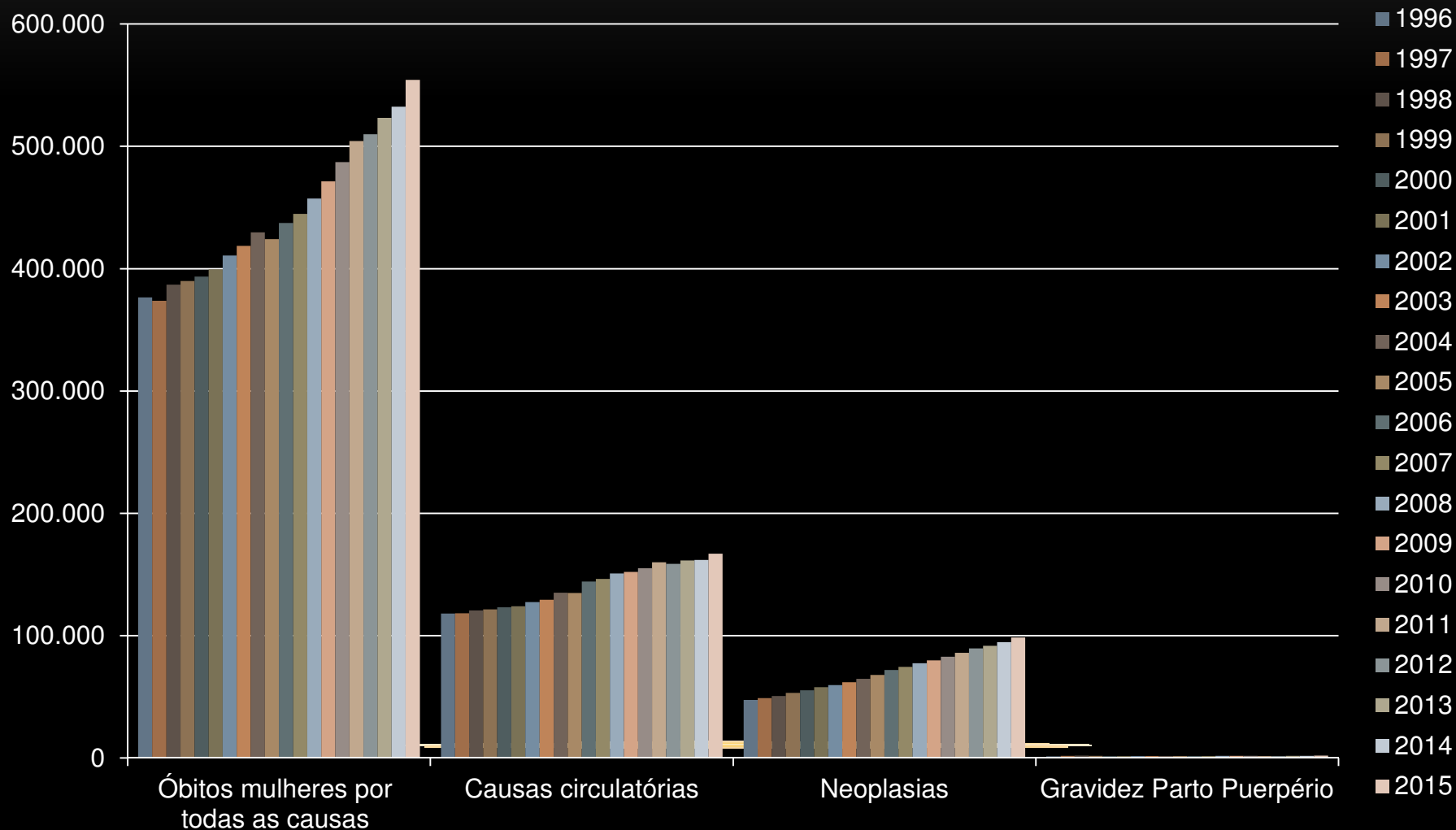
Óbitos p/ Ocorrência Capítulo CID-10 Sexo: Fem 2015	No. Óbitos
TOTAL	554.382
IX. Doenças do aparelho circulatório ←	167.029
II. Neoplasias (tumores) ←	98.652
X. Doenças do aparelho respiratório	73.220
IV. Doenças endócrinas nutricionais e metabólicas	41.551
XVIII. Sintomas sinais e achados anormais ex clínico e laboratoriais	30.850
XX. Causas externas de morbidade e mortalidade	27.129
XI. Doenças do aparelho digestivo	24.248
I. Algumas doenças infecciosas e parasitárias	24.020
VI. Doenças do sistema nervoso	19.049
XIV. Doenças do aparelho geniturinário	18.852
XVI. Algumas afecções originadas no período perinatal	9.610
XVII. Malformações congênicas deformidades e anomalias cromossômicas	5.222
V. Transtornos mentais e comportamentais	3.536
XIII. Doenças sistema osteomuscular e tecido conjuntivo	3.394
III. Doenças sangue órgãos hematopoéticos e transtornos imunitários	3.282
XII. Doenças da pele e do tecido subcutâneo	2.773
XV. Gravidez parto e puerpério	1.896
VIII. Doenças do ouvido e da apófise mastóide	61
VII. Doenças do olho e anexos	8

265.681

47,9%

0,34%

Óbitos sexo fem. todas as causas segundo ano, comparativamente causas circulatórias, neoplasias e gravidez parto e puerpério (20 anos)



Fonte: formulação própria a partir dos dados da Tabela anterior Ano/Ano

ÓBITOS DE MULHERES IDADE FÉRTIL BRASIL 2015

Acessar: Estatísticas Vitais DataSUS

1ª página: Estatísticas Vitais DataSUS;
Mortalidade 1996-2015 pela CID 10

2ª página: Óbitos de mulheres em idade fértil;
Abrangência Geográfica Brasil por Região

3ª página: Linha: Capítulo CID 10;
Coluna: Não ativa;
Conteúdo: Óbitos de mulheres em idade fértil;
Períodos disponíveis: *(a escolha)*
Seleções disponíveis: (não precisa)

Disponível em: <<http://www2.datasus.gov.br/DATASUS/index.php?area=0205>>

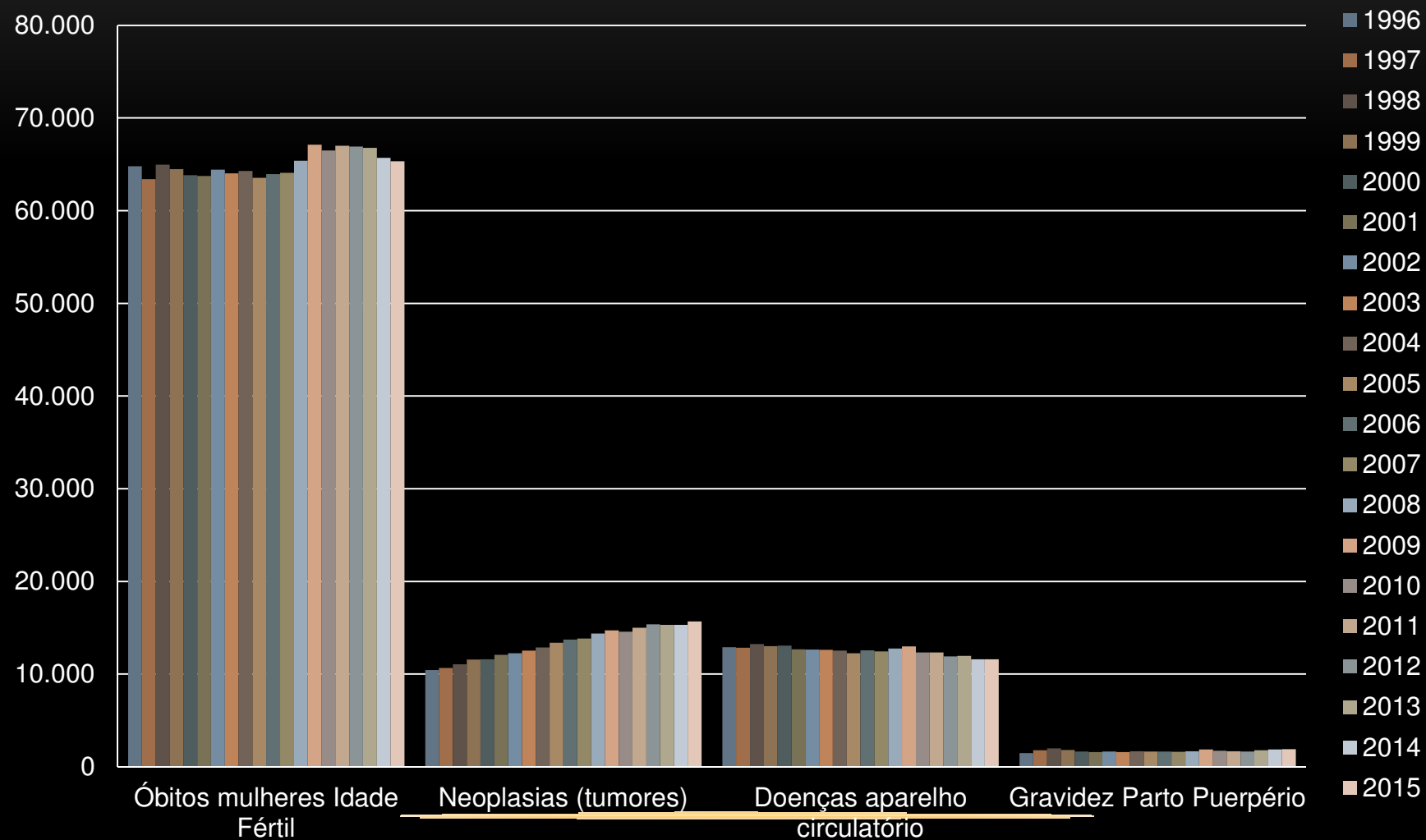
Óbitos de mulheres idade fértil Brasil 2015

Óbito de mulheres idade fértil segundo Capítulo CID 10 2015	Óbitos mulheres idade fértil
TOTAL	65.328
II. Neoplasias (tumores)	15.695
IX. Doenças do aparelho circulatório	11.628
XX. Causas externas de morbidade e mortalidade	11.607
I. Algumas doenças infecciosas e parasitárias	5.355
X. Doenças do aparelho respiratório	3.692
XVIII .Sintomas sinais e achados anormais exames clínicos e laboratoriais	3.197
XI. Doenças do aparelho digestivo	3.098
IV. Doenças endócrinas nutricionais e metabólicas	2.834
XV. Gravidez parto e puerpério	1.896
VI. Doenças do sistema nervoso	1.880
XIV. Doenças do aparelho geniturinário	1.479
XIII. Doenças sistema osteomuscular e tecido conjuntivo	809
III. Doenças sangue órgãos hemat e transtornos imunitários	767
V. Transtornos mentais e comportamentais	712
XVII.Malf cong deformid e anomalias cromossômicas	452
XII. Doenças da pele e do tecido subcutâneo	200
VIII.Doenças do ouvido e da apófise mastóide	14
XVI. Algumas afec originadas no período perinatal	12
VII. Doenças do olho e anexos	1
XIX. Lesões envenenamento e algumas outras consequências causas externas	-

Fonte: MS/SVS/CGIAE - Sistema de Informações sobre Mortalidade - SIM

ÓBITOS SEXO FEM, IDADE FÉRTIL 1996-2015 (20 ANOS)

CAUSAS CIRCULATÓRIAS, NEOPLASIAS E ÓBITOS MATERNOS



Fonte: formulação própria a partir dos dados da Tabela anterior ano/ano

MORTES MATERNAS (2015) ?

Acessar: DataSUS Estatísticas Vitais

1ª página: Estatísticas Vitais DataSUS
Mortalidade 1996-2015 pela CID 10

2ª página: **Óbitos de mulheres em idade fértil**;
Abrangência Geográfica Brasil por Região

3ª página: Linha **Grupo** CID 10;
Coluna Não ativa;
Conteúdo Óbitos de mulheres em idade fértil
Períodos disponíveis: *(a escolha)*

Seleções: Capítulo: XV Gravidez Parto Puerpério;
Grupo/ Categoria/Causas: todas

Disponível em:

<http://www2.datasus.gov.br/DATASUS/index.php?area=0205>

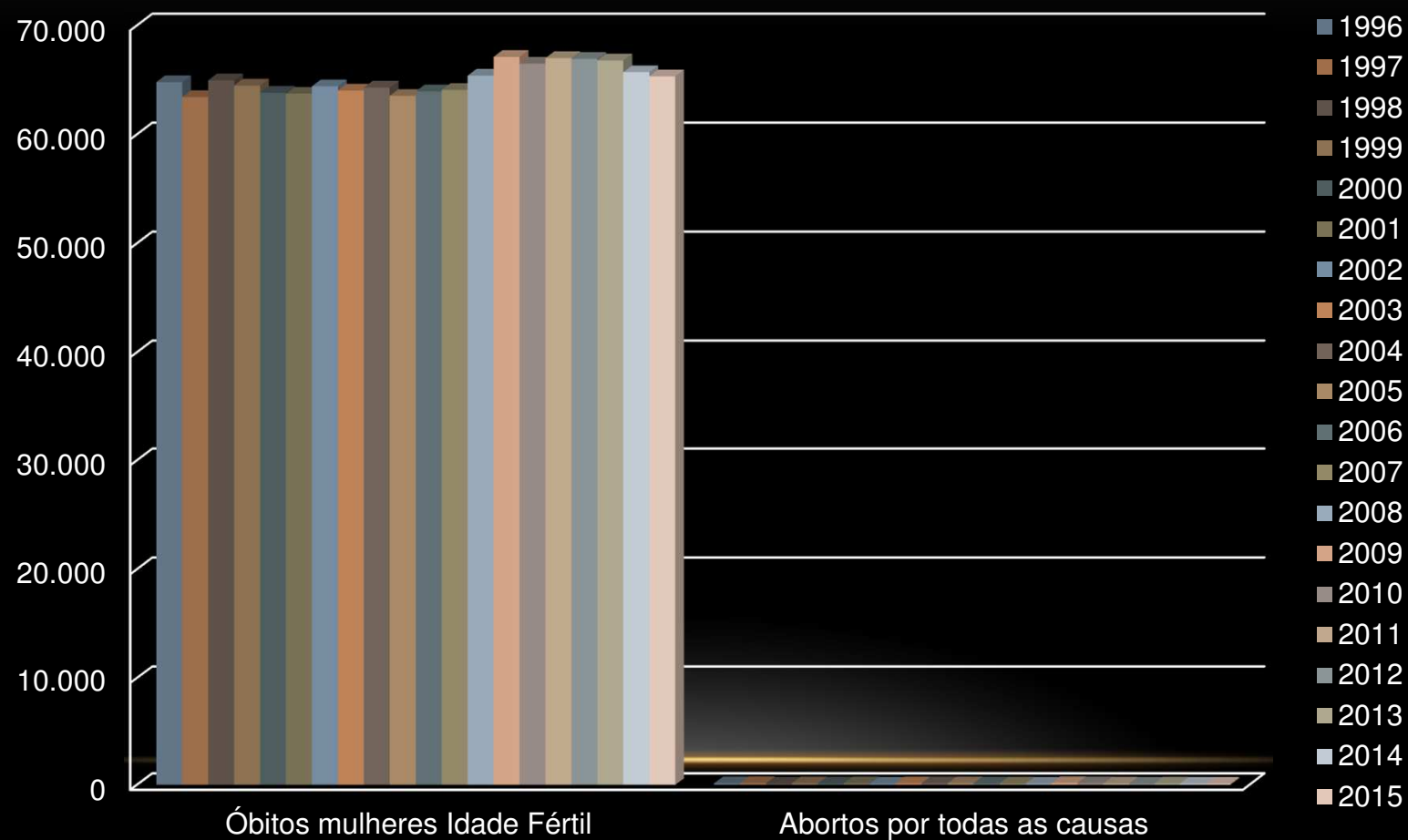
Mortes maternas (2015)

Óbitos mulheres idade fértil segundo Grupo CID-10		
Capítulo CID-10: XV. <u>Gravidez parto e puerpério</u>		
Período: 2015		
TOTAL		1.896
Outras afecções obstétricas NCOP		700
Edema proteinúria e transtornos hipertensivos na gravidez parto puerpério		359
Complicações do trabalho de parto parto		304
Complicações relacionadas predominantemente com o puerpério		230
Gravidez que termina em aborto	5 ^a .	6,38%
Assist à mãe mot reto, cavidade amniótica e prob rel part		100
Outros transtornos maternos relac predom gravidez		8

Média: 4 x 365 dias = 1460 (?)

Fonte: MS/SVS/CGIAE - Sistema de Informações sobre Mortalidade – SIM (Brasil, 2015)

ÓBITOS DE MULHERES EM IDADE FÉRTIL E COMPARATIVAMENTE A TODAS AS CAUSAS DE ABORTO 1996-2015 (20 ANOS)



Fonte: formulação própria a partir dos dados da Tabela anterior ano/ano

ÓBITOS DE MULHERES ASSOCIADOS A TODAS AS CAUSAS DE ABORTO (2015)

Acessar: Estatísticas Vitais DataSUS Mortalidade 1996-2015 pela
CID 10

1ª página: Mortalidade 1996-2015 pela CID 10

2ª página: Óbitos de mulheres em idade fértil e óbitos maternos
Abortos por todas as causas;
Abrangência Geográfica Brasil por Região;

3ª. página: Linha **Categoria** CID 10;
Coluna Não ativa;
Conteúdo Óbitos de mulheres em idade fértil.
Seleções Disponíveis: **Capítulo** XV Gravidez Parto Puerpério;
Grupo CID 10: gravidez que termina em aborto;
Categoria: ~~O00 a O08, Causas: todas~~

Fonte: <<http://www2.datasus.gov.br/DATASUS/index.php?area=0205>>

ÓBITOS DE MULHERES ASSOCIADOS A TODAS AS CAUSAS DE ABORTO (2015)

Óbitos mulheres idade fértil segundo Categoria CID-10	
Capítulo CID-10: XV. Gravidez parto e puerpério	
Grupo CID-10: Gravidez que termina em aborto	
Categoria CID-10: O00 a O08	
Período: 2015	
TOTAL	121
O00 Gravidez ectópica	35
O06 Aborto NE	34
O03 Aborto espontâneo	16
O07 Falha de tentativa de parto 4^a. 11,5%	14
O02 Outros problemas normais da concepção	11
O05 Outros tipos de aborto	5
O01 Mola hidatiforme	3
O04 Aborto por razões médicas e legais	3

Média: 4 x 365 dias = 1460 (?)

Fonte: MS/SVS/CGIAE - Sistema de Informações sobre Mortalidade – SIM (Brasil, 2015)

Óbitos associados a todas as causas de aborto 20 anos

ÓBITOS DE MULHERES EM IDADE FÉRTIL E ÓBITOS MATERNOS – BRASIL
PERÍODO: 1996-2015 (20 ANOS)

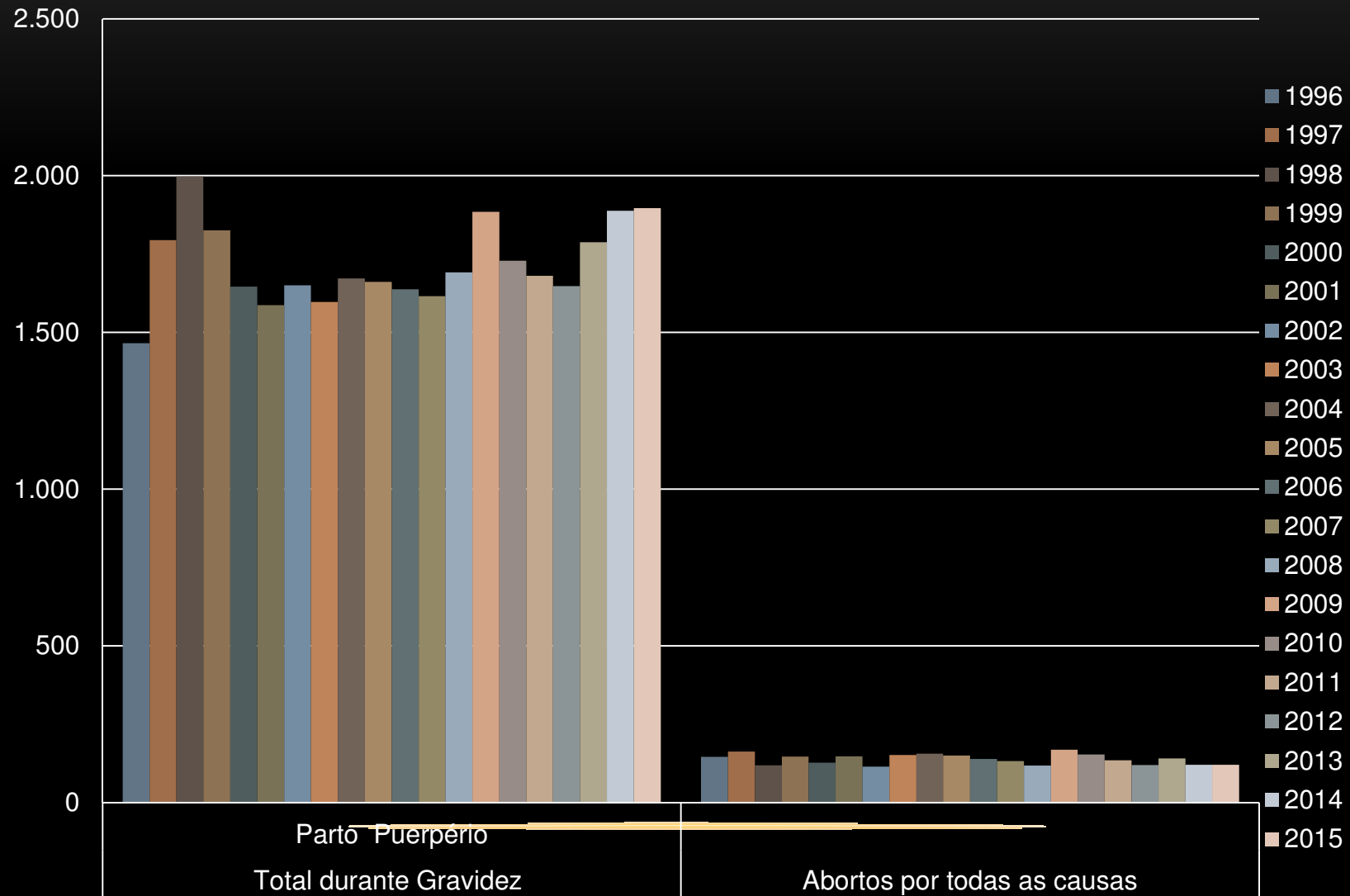
TOTAL		2.767
O06 Aborto NE	?	1.050
O00 Gravidez ectopica		678
O02 Outr produtos anormais da concepcao		296
O05 Outr tipos de aborto	?	237
O07 Falha de tentativa de aborto	Ab. Provocado	201
O03 Aborto espontaneo		201
O01 Mola hidatiforme		94
O04 Aborto p/razoes medicas e legais		10

1488

10 mortes/ano

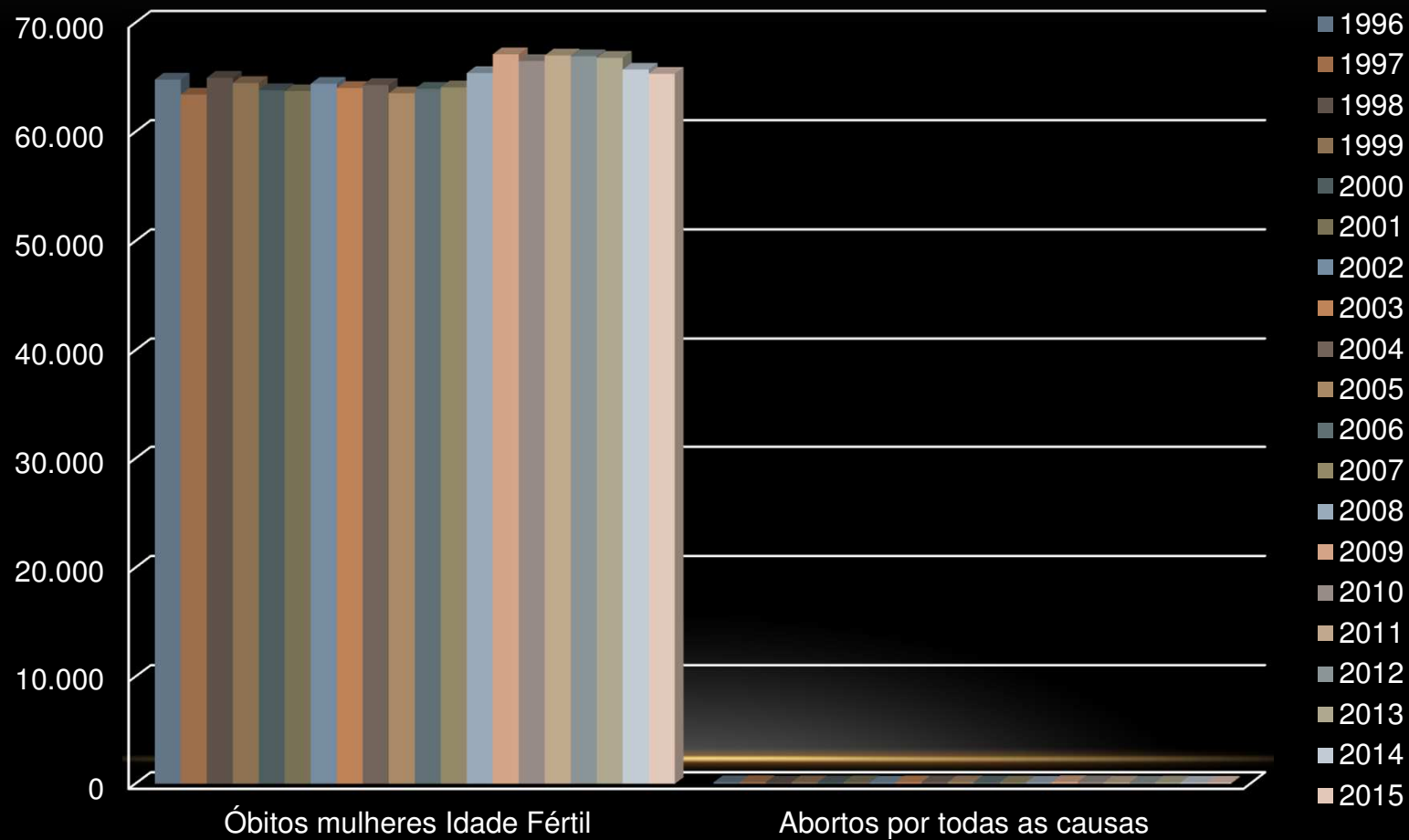
Imaginárias 74,4 mortes/ano

Óbitos Maternos segundo ano, comparativamente com aborto por todas as causas (20 anos)



Fonte: formulação própria a partir dos dados da Tabela anterior ano/ano

ÓBITOS DE MULHERES EM IDADE FÉRTIL E COMPARATIVAMENTE A TODAS AS CAUSAS DE ABORTO (1996-2015)



Fonte: formulação própria a partir dos dados da Tabela anterior ano/ano

MORTALIDADE – BRASIL PERÍODO: 1996-2015 (20 ANOS)
ÓBITOS P/ OCORRÊNCIA SEGUNDO CAPÍTULO CID-10 SEXO:FEM

TOTAL	8.925.579
IX. Doenças do aparelho circulatório	2.811.163
II. Neoplasias (tumores)	1.414.925
X. Doenças do aparelho respiratório	995.176
XVIII.Sint sinais e achad anorm ex clín e laborat	916.052
IV. Doenças endócrinas nutricionais e metabólicas	637.503
XX. Causas externas de morbidade e mortalidade	445.045
I. Algumas doenças infecciosas e parasitárias	392.116
XI. Doenças do aparelho digestivo	366.518
XVI. Algumas afec originadas no período perinatal	251.914
XIV. Doenças do aparelho geniturinário	195.693
VI. Doenças do sistema nervoso	194.499
XVII.Malf cong deformid e anomalias cromossômicas	94.842
III. Doenças sangue órgãos hemat e transt imunitár	53.483
V. Transtornos mentais e comportamentais	46.260
XIII.Doenças sist osteomuscular e tec conjuntivo	46.047
XV. Gravidez parto e puerpério	0,38% 34.348
XII. Doenças da pele e do tecido subcutâneo	28.615
VIII.Doenças do ouvido e da apófise mastóide	1.196
VII. Doenças do olho e anexos	184

ÓBITOS P/ OCORRÊNCIA CAUSAS EVITÁVEIS - 0 a 4 anos SEXO: FEM 1996-2015 20 anos

Capítulo CID-10	1.1. Reduz pelas ações imunização	1.2.1 Reduz atenção na gestação	1.2.2 Reduz atenção no parto	1.2.3 Reduz atenção ao recém-nascido	1.3. Reduz diagn tratamento adequado	1.4. Reduz. ações promoção à saúde Atbás	2. Causas mal definidas	3. mais causas (claramente evitáveis?)	Total
TOTAL	775	99.613	44.748	91.574	41.574	37.498	29.807	113.135	458.724
I. dças infecciosas e parasitárias	603	1.799	-	-	12.078	18.333	-	935	33.748
II. Neoplasias (tum)	-	-	-	-	-	-	-	1.557	1.557
III. Dças sangue e imunitár	-	-	-	-	-	329	-	2.075	2.404
IV. Dças endócrinas nutrição metabólicas	-	-	-	-	149	7.801	-	1.318	9.268
V. Transtornos mentais comportam	-	-	-	-	-	-	-	11	11
VI. Dças do sist nervoso	87	-	-	-	2.892	-	-	3.378	6.357
VII. Doenças olho e anexos	-	-	-	-	-	-	-	18	18
VIII.Dças ouvido e da apófise mastóide	-	-	-	-	-	-	-	133	133
IX. Dças do ap. circulatório	-	-	-	-	-	-	-	3.916	3.929
X. Dças do ap respiratório	-	-	-	-	24.138	-	-	5.488	29.626
XI. Dças ap digestivo	-	-	-	-	-	-	-	2.766	2.766
XII. Dças pele e tecido subcutâneo	-	-	-	-	-	-	-	333	333
XIII.Dças sis osteomusc tec conjuntivo	-	-	-	-	-	-	-	99	99
XIV. Dças ap geniturinário	-	-	-	-	321	-	-	723	1.044
XVI. Algumas afec do período perinatal	85	97.814	44.748	91.574	-	-	7.350	9.462	251.033
XVII.Malf cong deformid e anomal cromossômicas	-	-	-	-	1.983	-	-	70.367	72.350
XVIII.Sint sinais e achad anorm ex clin e laborat	-	-	-	-	-	1.616	22.457	10.250	34.323
XX. Causas externas de morbidade e mortalidade	-	-	-	-	-	9.419	-	306	9.725

22.936,2 / ano

**ÓBITOS POR CAUSAS EVITÁVEIS EM MENORES DE 5 ANOS –
BRASIL SEXO: FEM PERÍODO: 1996-2015**

TOTAL	534.609
1. Causas evitáveis	358.341
1.2. Reduz.atenção gestação parto feto recém-nasc	236.874
3. Demais causas (não claramente evitáveis)	125.707
1.2.1 Reduzíveis atenção à mulher na gestação	100.280
1.2.3 Reduzíveis adequada atenção ao recém-nascido	91.734
1.3. Reduz ações diagnóstico e tratamento adequado	61.334
1.4. Reduz. ações promoção à saúde vinc. Aç. At	59.134
2. Causas mal definidas	50.561
1.2.2 Reduz por adequada atenção à mulher no parto	44.860
.....
.. Desnutrição e outras deficiências nutricionais	10.251
..
.. Sífilis congênita	1.002
.. Helmintíases	457
.....
.. Tuberculose respiratória c/ confirm ação bacter e histol	11
.. Tétano	4
	1

ÓBITOS DE MULHERES EM IDADE FÉRTIL E ÓBITOS MATERNOS – BRASIL

segundo Capítulo CID-10 **Período: 1996-2015**

TOTAL		1.300.310
II. Neoplasias (tumores)		266.429
IX. Doenças do aparelho circulatório		249.790
XX. Causas externas de morbidade e mortalidade		228.573
I. Algumas doenças infecciosas e parasitárias		112.173
XVIII. Sint sinais e achad anorm ex clín e laborat		111.843
X. Doenças do aparelho respiratório		79.271
XI. Doenças do aparelho digestivo		60.633
IV. Doenças endócrinas nutricionais e metabólicas		50.087
XV. Gravidez parto e puerpério	2,63%	34.226
VI. Doenças do sistema nervoso		31.660
XIV. Doenças do aparelho geniturinário		25.114
XIII. Doenças sist osteomuscular e tec conjuntivo		14.353
III. Doenças sangue órgãos hemat e transt imunitár		13.510
V. Transtornos mentais e comportamentais		10.949
XVII. Malf cong deformid e anomalias cromossômicas		7.998
XII. Doenças da pele e do tecido subcutâneo		3.091
VIII. Doenças do ouvido e da apófise mastóide		362
XVI. Algumas afec originadas no período perinatal		208
VII. Doenças do olho e anexos		40

ÓBITOS DE MULHERES EM IDADE FÉRTIL E ÓBITOS MATERNOS – BRASIL segundo Capítulo CID-10 **Período: 1996-2015**

TOTAL		1.300.310
II. Neoplasias (tumores)		266.429
IX. Doenças do aparelho circulatório		249.790
XX. Causas externas de morbidade e mortalidade		228.573
I. Algumas doenças infecciosas e parasitárias		112.173
XVIII. Sintomas e achados anormais em exames clínicos e laboratoriais		111.843
X. Doenças do aparelho respiratório		79.271
XI. Doenças do aparelho digestivo		60.633
IV. Doenças endócrinas, nutricionais e metabólicas		50.087
XV. Gravidez, parto e puerpério	2,63%	34.226
VI. Doenças do sistema nervoso		31.660
XIV. Doenças do aparelho geniturinário		25.114
XIII. Doenças do sistema osteomuscular e do tecido conjuntivo		14.353
III. Doenças do sangue, órgãos hematológicos e transtornos imunitários		13.510
V. Transtornos mentais e comportamentais		10.949
XVII. Malformações congênitas e anomalias cromossômicas		7.998
XII. Doenças da pele e do tecido subcutâneo		3.091
VIII. Doenças do ouvido e da apófise mastoide		362
XVI. Algumas afecções originadas no período perinatal		208
VII. Doenças do olho e anexos		40

Ab...
Em supostos números somados
1488: 4,30%
"advocados"??

MORTALIDADE – BRASIL HOMENS E MULHERES

ÓBITOS P/ OCORRÊNCIA SEGUNDO CAPÍTULO CID-10 **1996-2015**

TOTAL	21.057.085
IX. Doenças do aparelho circulatório	5.921.626
II. Neoplasias (tumores)	3.056.447
XX. Causas externas de morbidade e mortalidade	2.656.875
X. Doenças do aparelho respiratório	2.150.540
XVIII. Sint sinais e achad anorm ex clín e laborat	2.094.618
IV. Doenças endócrinas nutricionais e metabólicas	1.154.268
XI. Doenças do aparelho digestivo	1.024.708
I. Algumas doenças infecciosas e parasitárias	963.303
XVI. Algumas afec originadas no período perinatal	589.428
XIV. Doenças do aparelho geniturinário	400.952
VI. Doenças do sistema nervoso	387.308
XVII. Malf cong deformid e anomalias cromossômicas	202.461
V. Transtornos mentais e comportamentais	187.378
III. Doenças sangue órgãos hemat e transt imunitár	108.205
XIII. Doenças sist osteomuscular e tec conjuntivo	70.708
XII. Doenças da pele e do tecido subcutâneo	50.938
XV. Gravidez parto e puerpério	34.348
VIII. Doenças do ouvido e da apófise mastóide	2.574
VII. Doenças do olho e anexos	400

0,16%

**Impactos esperados da
legalização do aborto nas
contas públicas:
SUS e Previdência Social**

BRASIL

- <http://aplicacao.saude.gov.br/portalthtransparencia/index.jsf>
- **TOTALIZAÇÃO BRASIL REPASSES FINANCEIROS**
- Atenção Básica / Média e Alta Complexidade / Investimentos/ Assistência Farmacêutica/ Gestão do SUS / Vigilância em Saúde
- 2016: R\$ 64.662.020.337,90

- **REDE CEGONHA**
- R\$ **28 milhões** para assistência à mulher gestante:0,043% do total
- Para **61 milhões** de brasileiras: assistência obstétrica às mulheres – gravidez, parto e pós-parto – e ao **público infantil**

SE ABORTO LIBERADO NO BRASIL

Custo médio: R\$ 500/procedimento (o menor nos países)

100 mil a 1 milhão de abortos clandestinos/ano?? (sic)

Custo inicial: de **R\$ 50 a 500 milhões** em 1 ano

Ou 330 000 abortos/ano: **R\$165 milhões/ano**

Portanto, gasto quase **5 a 18** vezes superior ao do Programa Rede Cegonha

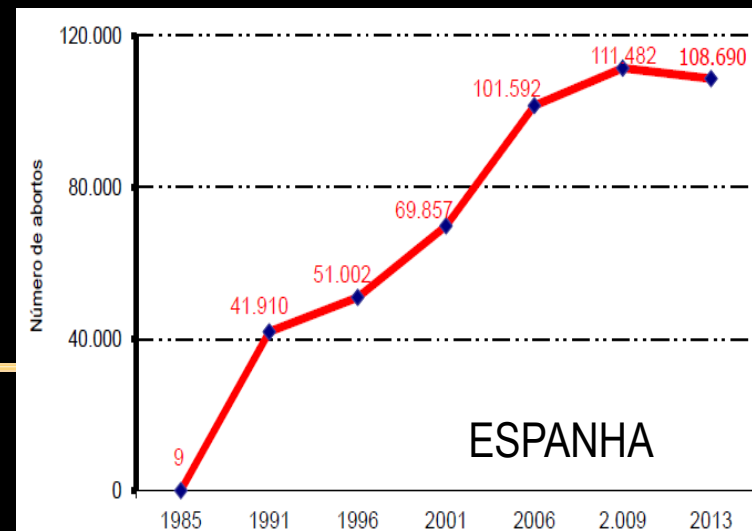
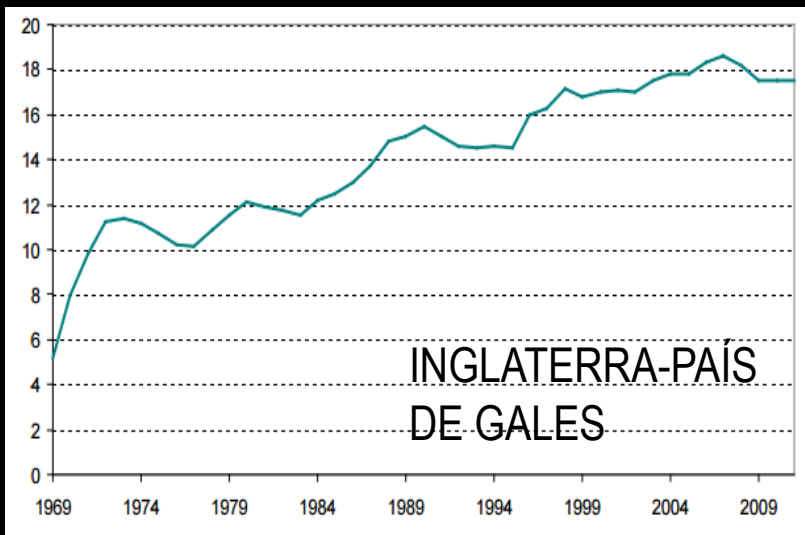
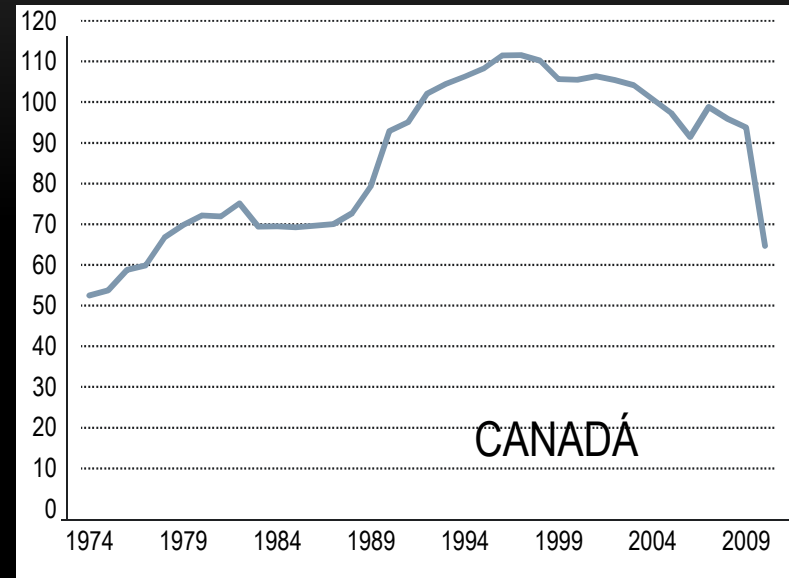
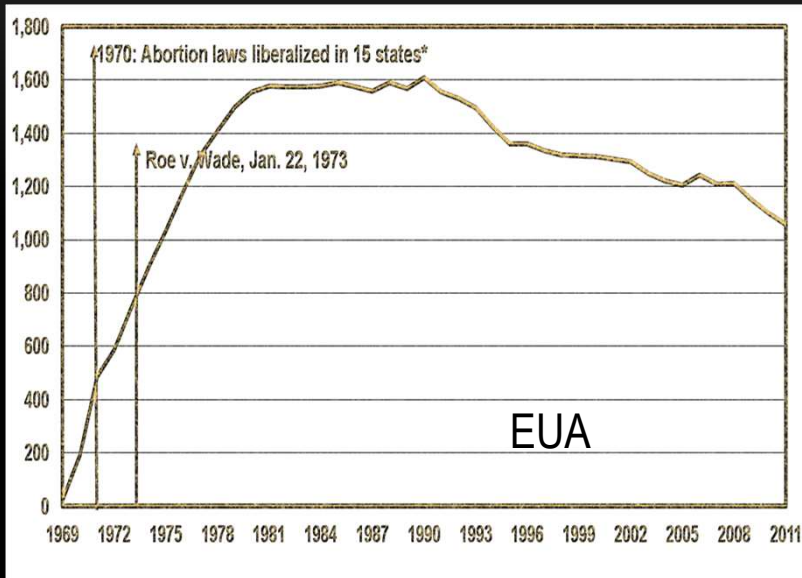
0,78% dos recursos do FNS utilizados para atender possivelmente 1 milhão de mulheres, pouco mais de 1,6% do total de mulheres assistidas pelo Rede Cegonha

Rede Cegonha (atendimento à mulher grávida): R\$ 28 milhões
- 0,043% do total — ~~61 milhões de mulheres em idade fértil~~

OUTRAS CONSEQUÊNCIAS

- Pós aborto:
- Até 1996, 17 entre 23 estudos publicados: nº maior de câncer de mama, (30% maior chance comparativamente às mulheres que não passaram por esse procedimento (Brind, 2002) (Journal of Epidemiology and Community Health))
- 1989 a 1994, pesquisa com + de 50.000 pacientes do Programa Medicaid, na Califórnia:
 - 2,6 vezes + internações psiquiátricas nos primeiros 90 dias após a gravidez do que as mulheres que dão a luz
 - 17% + problemas mentais nos quatro anos seguintes à gravidez do que as mulheres que tiveram o filho (Wvforlife, 2006)
- Pela experiência dos países onde o aborto foi legalizado:
 - elevação significativamente os custos com saúde pública sem garantir a segurança do processo
 - consequências físicas e psicológicas com risco de morte e custos extras

IMPACTO APÓS LEGALIZAÇÃO DO ABORTO



BUSCA PELA VERDADE:
CARACTERÍSTICA HUMANA
FUNDAMENTAL

OBRIGADA!

Elizabeth Kipman Cerqueira

cerkip@gmail.com