

# S I S V I D O

Sistema de Indicadores de Atendimento sobre a Violência Doméstica

- Considerando a importância de gerenciar as informações da **Lei 11.340** de 7 agosto de 2006 (**Lei Maria da Penha**);
- Considerando a **Portaria nº 104 do Ministério da Saúde**;
- Considerando a importância de gerenciar as informações do SUAS, pelo que estabelece a **NOB-SUAS/2012**;
- Considerando a **Lei Orgânica da Assistência Social** (LOAS), de 1993;
- Considerando a **Portaria/SNAS nº 224 - 29** de Janeiro de 1992, que institui os CAPS e juntamente com os Núcleos de Assistência Psicossocial (NAPS).

O **SISVIDO** apresenta por meio de **indicadores como** as políticas foram implementadas, **quais efeitos na vida da família**, e **por que** obteve os resultados observados. Como ferramenta de avaliação é importante na **definição de prioridades e objetivos** do Governo!

# Principais benefícios

- Conhecer por meio de indicadores os **resultados** das políticas públicas implementadas;
- Escolher por meio de indicadores **como** e **onde investir** melhor os recursos públicos;
- Elevar o **padrão de qualidade** do serviço público;
- Fortalecer a **prestação de contas** das ações do governo e **aumentar a transparência**.

# Plano de Monitoramento e Indicadores

- Monitoramento das variáveis de impacto no **atendimento especializado;**
- Fim da **revitimização** e contínuos interrogatórios ;
- Monitoramento de variáveis relacionadas à **entrada da mulher na rede socioprotetiva;**
- Objetivos do Desenvolvimento Sustentável - **ODS (Agenda 2030)**, definição e adequação da metodologia de coleta dos dados.

# Plano de Monitoramento e Indicadores

- Pacto de **aprimoramento**;
- Acordo de **resultados**;
- **Relatórios** da Secretaria de Desenvolvimento Social e/ou Mulheres;
- Tags subsidiadas pela **análise de sentimentos**;
- Aperfeiçoamento do sistema e apoio no processo de **tomada de decisão**.

# Plano de Monitoramento e Indicadores

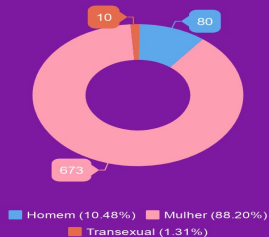
- Monitoramento das variáveis da violência doméstica:
  - Perfil do **agressor**;
  - Perfil da **vítima**;
  - **Reincidência**;
  - **Risco** de violência doméstica;
  - Risco de **Feminicídio**.

# Relatórios

## RELATÓRIO SAMIDH

Mês Referência: Setembro/2018

### Atendimentos por Gênero



Os dados foram retirados do Sistema Empodera

### Renda per Capita Média



Fonte: Sistema Empodera

### 5 unidades com menor número de atendimentos

O CEAM 102 Sul e o CRAS Fercal fizeram 5 e 4 solicitações, respectivamente. Em seguida, NAFAVD realizou 2 solicitações e NAFAVD 2 e NAFAVD 3 realizaram 1 solicitação cada um.



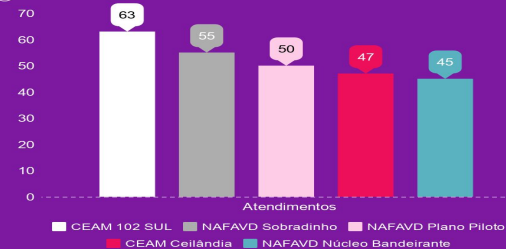
A soma do total de solicitações dessas unidades correspondem a 1,75% do total.



3 dessas unidades são NAFAVD.




Fonte: Sistema Empodera



### FILA DE ESPERA

Detalhamento da fila de espera pelos que entraram em acompanhamento no mês.



Saiu da fila  
Apenas 13,11% entraram em acompanhamento nesse mês de junho.

Fila de espera

Esse é o número total de usuários na fila de espera para acompanhamento.

Saiu da fila (86.89%) Fila de espera (13.11%)

### Efetividade

Número de atendimentos efetivados



Atendimento Efetivo

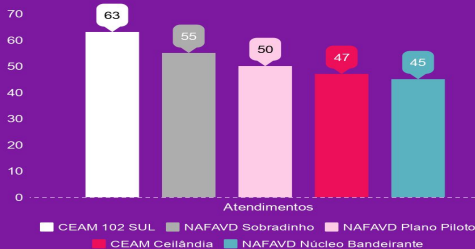
78% 22



Não atendido por falta de vaga ou não compareceu.

### 5 unidades com maior número de atendimentos

A soma das unidades resultam em 35,1% do total de atendimentos no mês de junho. Foram realizadas 260 solicitações do total de 740. A unidade que mais solicitou foi CEAM 102 Sul - 63 solicitações, seguida por NAFAVD Sobradinho - 55, NAFAVD Plano Piloto - 50, CEAM Ceilândia - 47 e NAFAVD Núcleo Bandeirante - 45 solicitações.





# Relatórios

## Acompanhamentos

**539**  
pessoas acompanhadas

Fonte: Sistema Empodera

## Tempo de Permanência



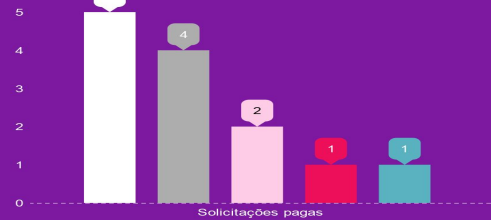
**3 meses / 5 sessões**

Esse é o tempo de permanência médio de usuário acompanhado nos CEAM/NAFAVD.

Fonte: Sistema Empodera

## 5 maiores ações de atendimento

As ações de cadastro e agendamento fizeram 5 e 4 solicitações, respectivamente. Em seguida, Encaminhamentos foram 2 ações e Entrega de material e Atualização cadastral foram 1 ação cada um.



A soma do total dessas ações correspondem a 52,1% do total.



NAFAVD e a Casa Abrigo fazem parte desse grupo.



Fonte: Sistema Empodera



## 5 maiores ações de acompanhamento

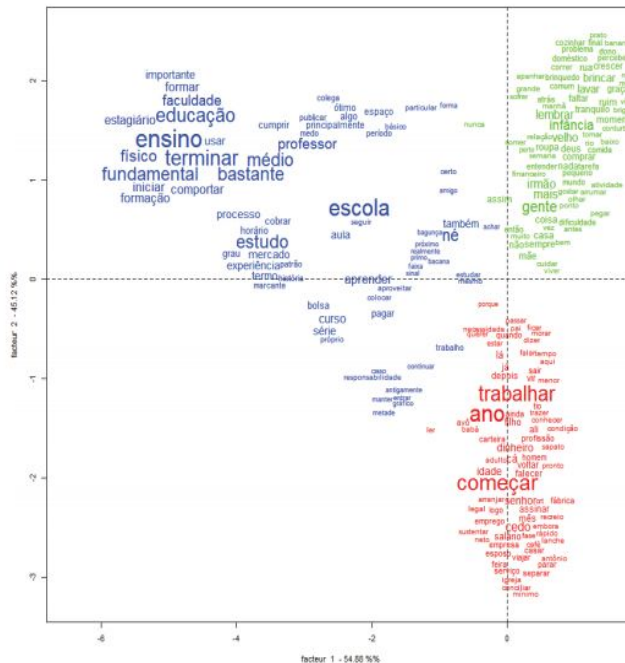
A soma das ações resultam em 61,9% do total de ações de acompanhamento no mês de junho. Foram realizadas 334 ações do total de 539. As ações que mais obtiveram realização pelas unidades foram Sessão em grupo e Sessão Individual - 36 solicitações, seguidas por Construção do Plano de Acompanhamento e Relatório Técnico - 35 e Transporte - 30 solicitações.

Fonte: Sistema Empodera

# Estudos de Tags

GRÁFICO 3

Representação dos agrupamentos lexicais em plano fatorial



Fonte: BBC (Ipesa, 2016).  
Elaboração do autor.

## Responsáveis

Aníbal Perea

Emilio Evaristo

Christian Barbosa

## Contatos

[anibalperea@gmail.com](mailto:anibalperea@gmail.com)

(61)999015420