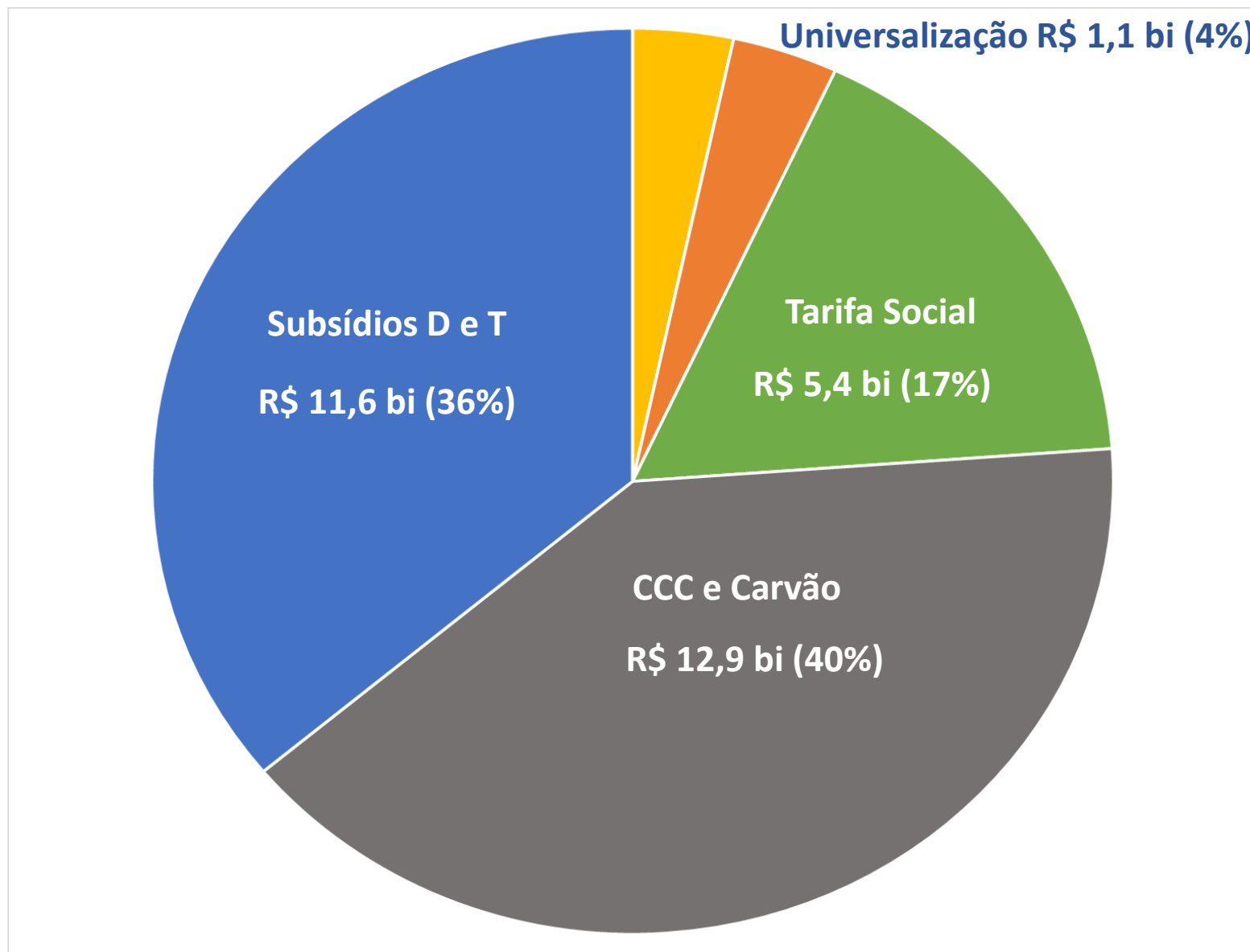




Orçamento CDE 2022
Análise dos principais componentes

Davi Antunes Lima – SGT/ANEEL
Brasília, 14 de junho de 2022

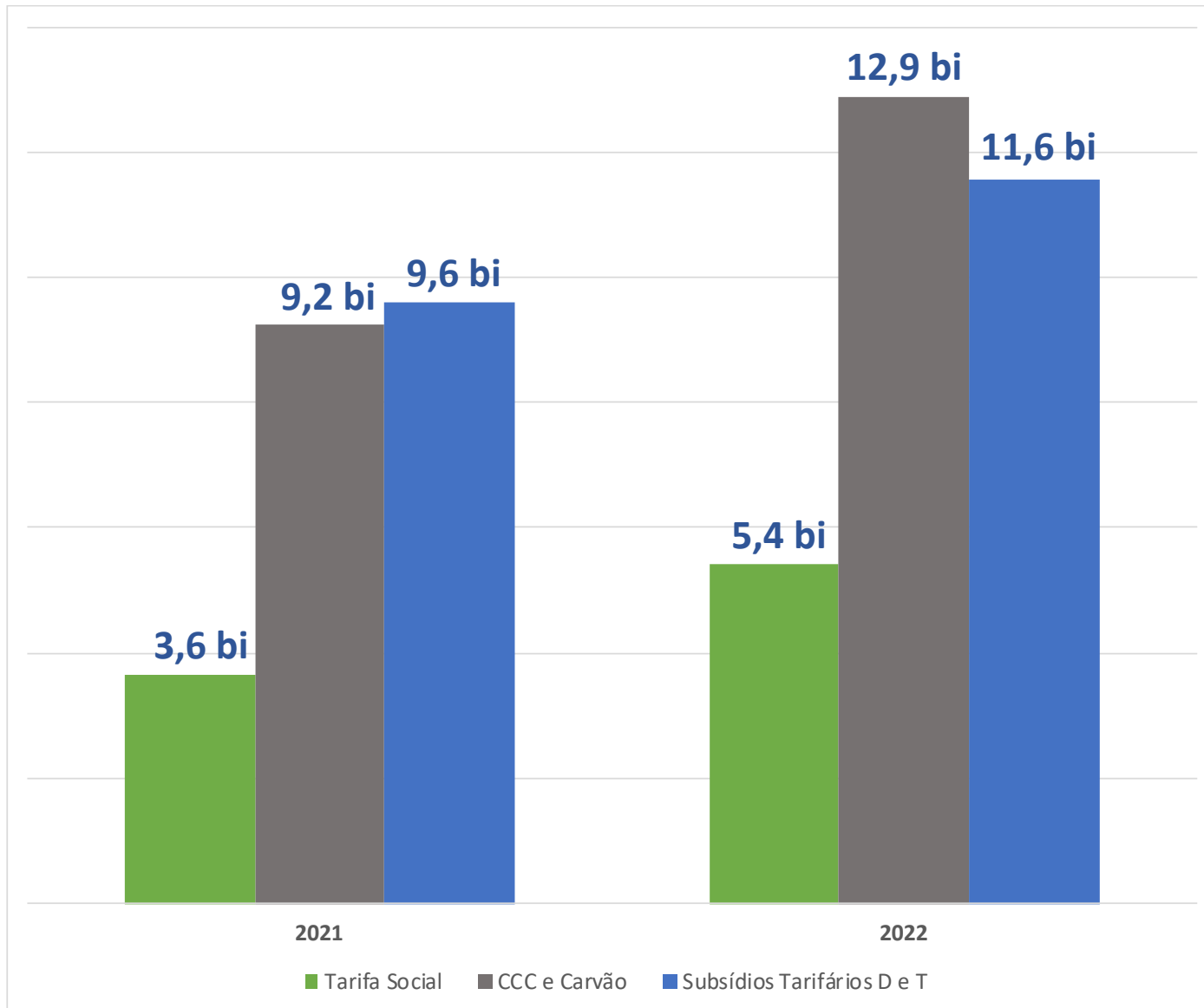
ORÇAMENTO CDE 2022



CDE 2022: R\$ 32 bi

**AUMENTO DE R\$ 8,2 bi EM
RELAÇÃO A 2021**

PRINCIPAIS COMPONENTES CDE 2021 / 2022



TARIFA SOCIAL: + R\$ 1,8 bi

CCC / CARVÃO: + R\$ 3,6 bi

SUBSÍDIOS D/T: + R\$ 2,0 bi

TOTAL: + R\$ 7,4 bi

EFEITO NOVAS LEIS

COMPONENTE	VARIAÇÃO 2021/2022	EFEITO NOVAS LEIS	LEGISLAÇÃO
TARIFA SOCIAL	R\$ 1,8 bi	R\$ 1,5 bi	LEI 14.203/2021
CCC / CARVÃO	R\$ 3,6 bi	R\$ 0,9 bi	LEI 14.146/2021
SUBSÍDIOS D/T	R\$ 2,0 bi	R\$ 2,2 bi*	LEI 14.120/2021
		R\$ 4,6 bi	



- A CDE 2022 teve um aumento de R\$ 8,2 bi, sendo R\$ 4,6 bi provenientes de leis aprovadas em 2021
- Lei 14.203/2021 – Cadastramento automático Tarifa Social
- Lei 14.146/2021 – Benefícios para distribuidoras do Sistema Isolado
- Lei 14.120/2021 – Benefícios geração fonte incentivada

* Aumento do subsídio fonte incentivada suplantou a redução dos subsídios rural, água esgoto e saneamento

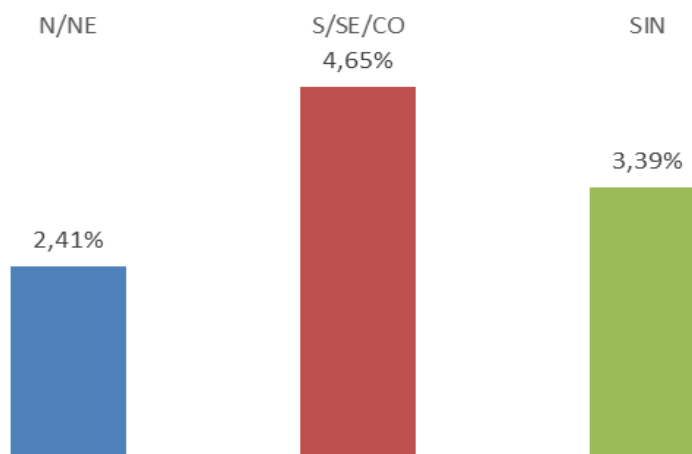
Impacto Tarifário

Impacto Tarifário

- Aumento do Orçamento: +34,2%
- Variação da quota anual: +54,3%
- Crescimento de mercado: +4,00%
- Aumento médio do custo unitário: 48,3%

Região	Nível de Tensão	Custo Unitário (R\$/MWh)			
		2021	2022	Δ	
N/NE	AT	15,04	23,38	8,34	55%
	MT	19,53	31,67	12,14	62%
	BT	22,45	37,70	15,25	68%
S/SE/CO	AT	39,70	55,40	15,70	40%
	MT	51,55	75,06	23,51	46%
	BT	59,26	89,35	30,09	51%

Impacto Tarifário Médio CDE USO 2022
BT por Subsistema



QUAL O TAMANHO DOS SUBSÍDIOS TARIFÁRIOS?

CDE 2022
32,3 bi



Toda Rede de
Transmissão
35,2 bi

ENDEREÇO: SGAN 603
Módulo I e J – Brasília/DF
CEP: 70830-110

TELEFONE GERAL: (61) 2192-8600
OUVIDORIA SETORIAL: 167

