
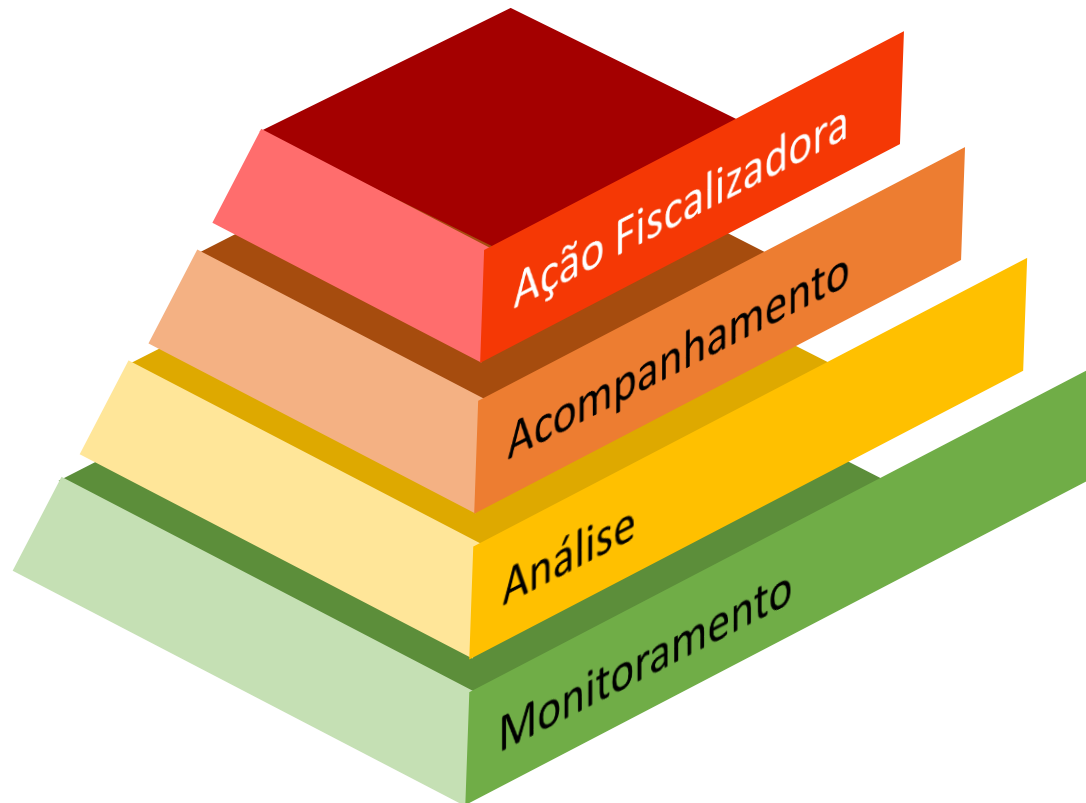


# Qualidade do Fornecimento: Equatorial Goiás


Audiência Pública  
Câmara dos Deputados

**2023**  
21 de novembro


SFT/ANEEL




- **Não conformidades:**  
Pena: multa, caducidade, etc.



- **Autorregularização:**  
Plano de Resultados com Ações e Metas



- **Evidências:**  
Diagnóstico do problema



- **Indícios:**  
direcionamento da fiscalização

2023

Transferência do Controle Societário para Equatorial  
Fiscalização orientativa e/ou determinativa para o ano de 2023

Acompanhamento

- Faturamento de Energia Elétrica
- Continuidade do Fornecimento
- Geração distribuída
- Pedidos de Ligação com e sem necessidade de obras

Análise

- Compensações por transgressão de serviços comerciais (Pedidos de Ligação com Obras)
- Expurgos em situação de emergência

Plano de  
Resultados

Plano de Resultados de Qualidade do Fornecimento:  
DEC e FEC

Fiscalização  
Técnica

- Manutenção das redes de distribuição
- Manutenção das subestações de distribuição

Fiscalização  
Cumprimento de  
Determinação

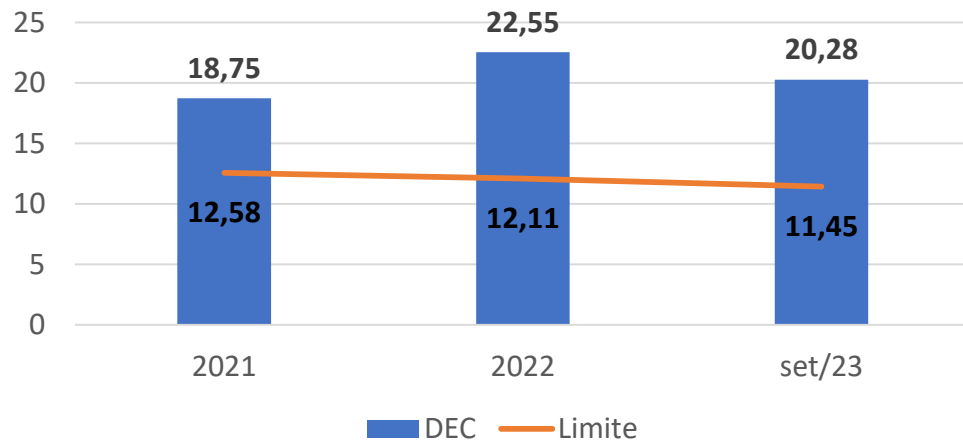
Cumprimento de determinação por descumprimento de prazo de resposta.

# Equatorial Goiás

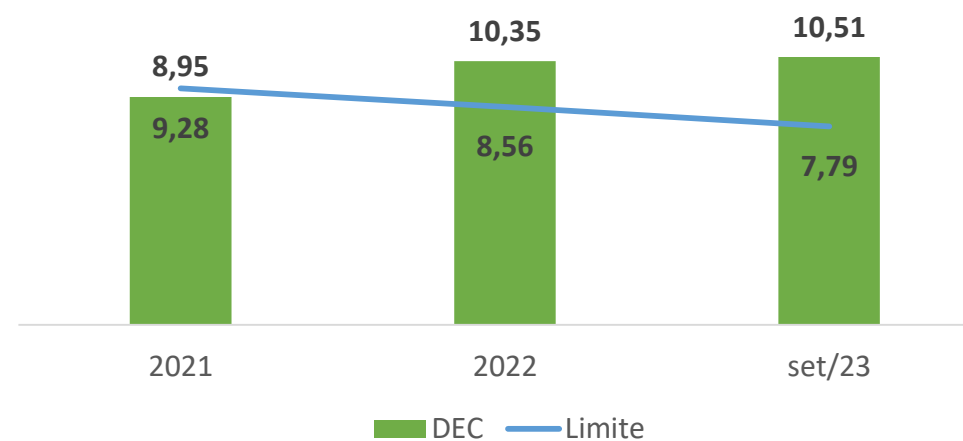
## INDICADORES DE CONTINUIDADE



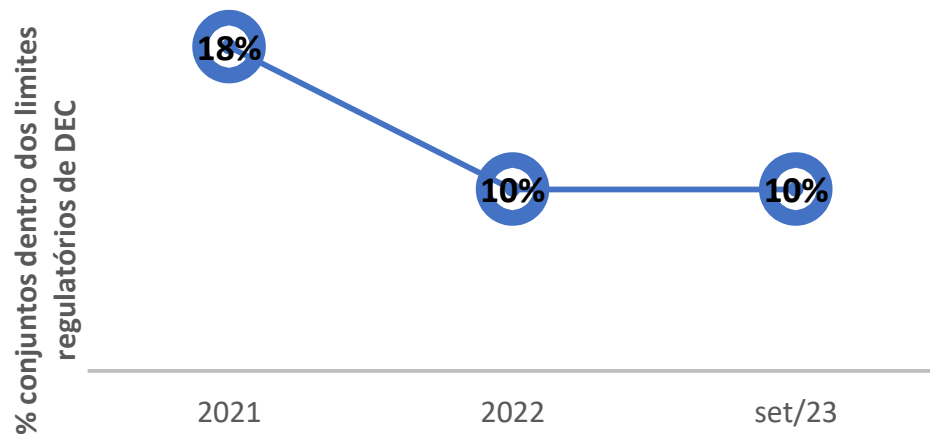
### Evolução do DEC Global



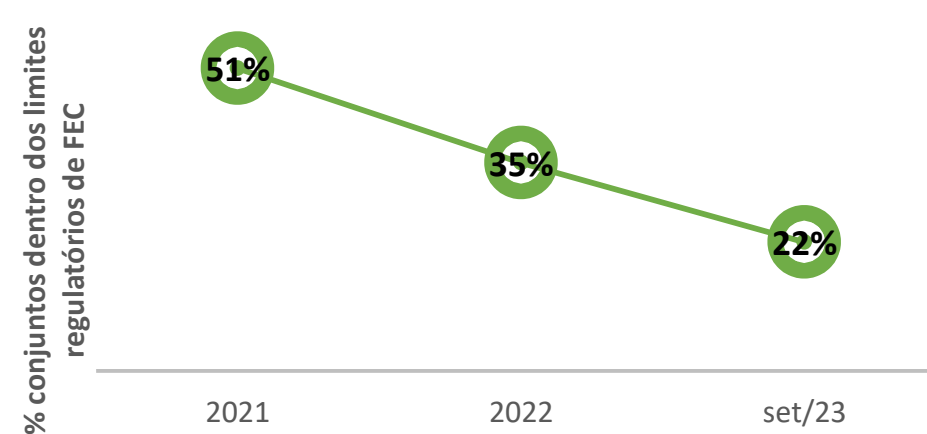
### Evolução do FEC Global



### CONJUNTOS - DEC

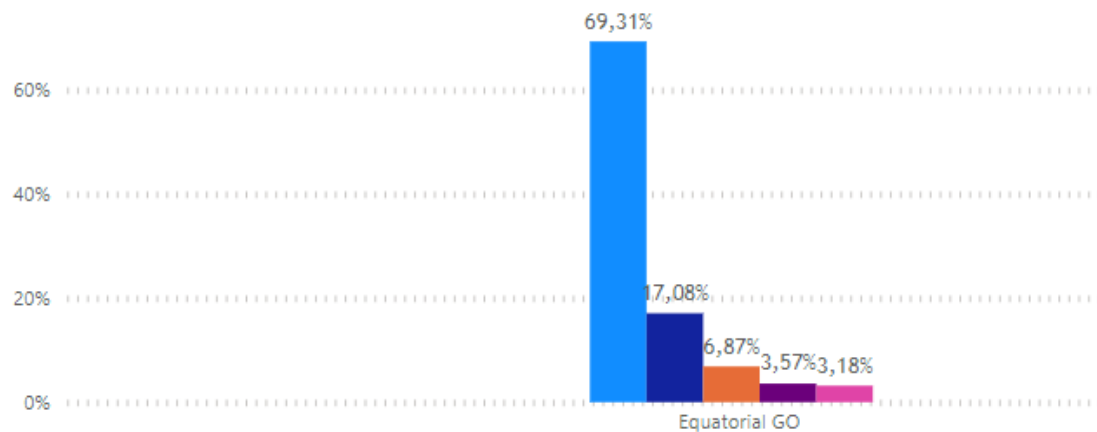


### CONJUNTOS - FEC

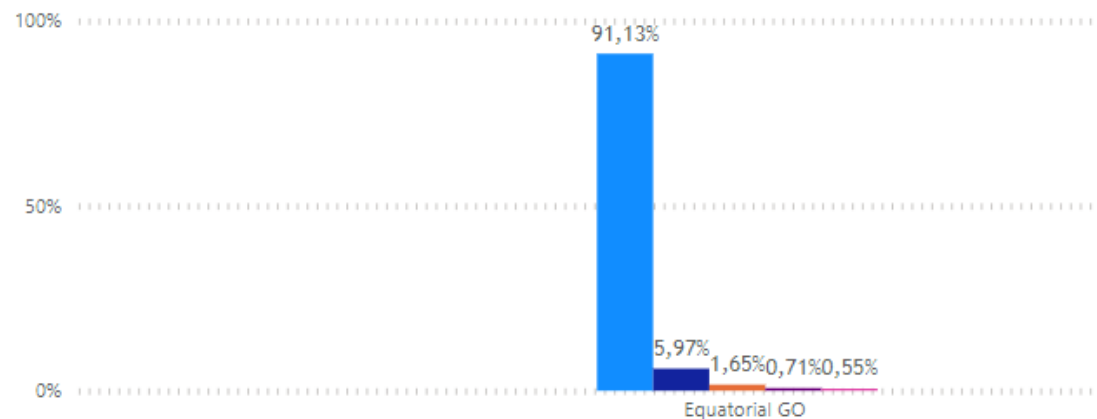


2022

Percentual de Interrupções Restabelecidas

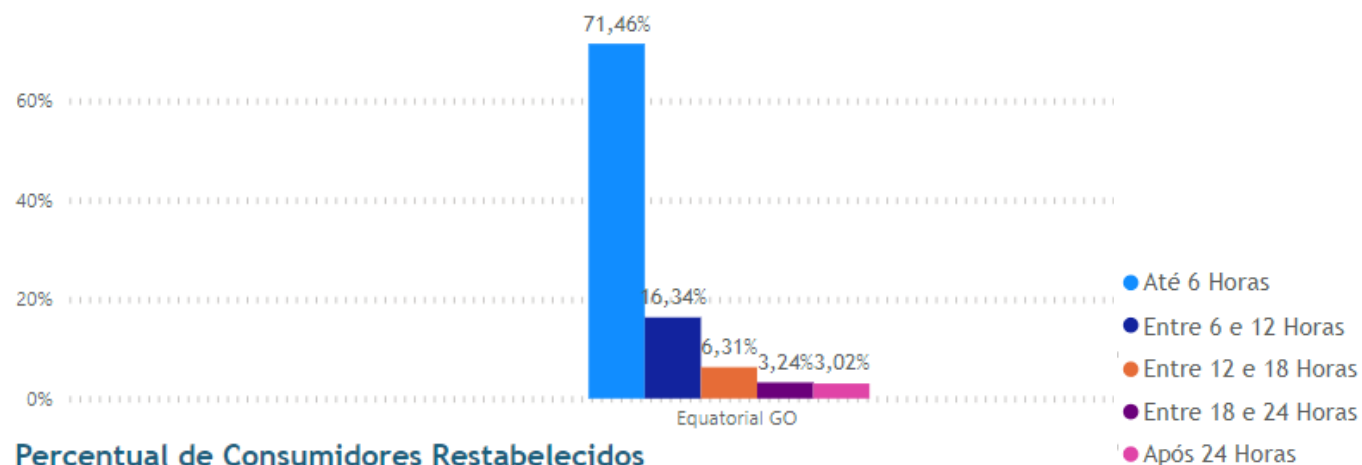


Percentual de Consumidores Restabelecidos

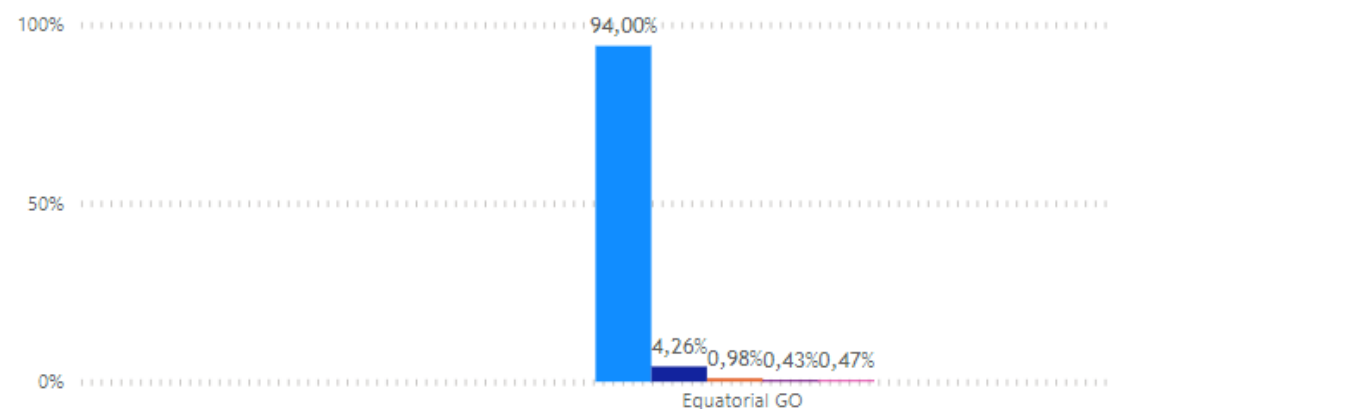


2023

Percentual de Interrupções Restabelecidas

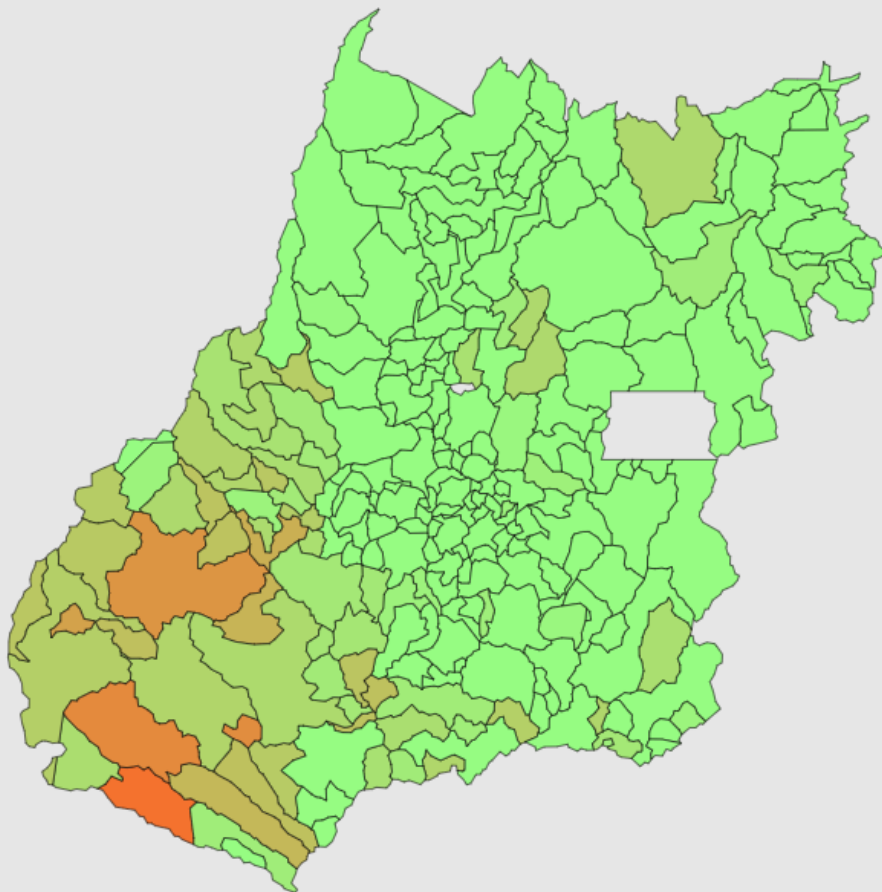


Percentual de Consumidores Restabelecidos



Dados de janeiro a setembro de 2023

Mapa TMAE por Município



■ Até 7,4 horas
 ■ Entre 7,4 e 14,8 horas
 ■ Acima de 14,8 horas
  Fora área concessão ou s/ informação

SiglaEstado	TMAE (h)	Máx TMAE (h)	TMP (h)	TMD (h)	
<b>GO</b>					
<b>Equatorial GO</b>					
Aporé	14,72	104,20	9,84	1,56	3,32
Serranópolis	13,45	77,15	9,96	1,46	2,03
Aparecida do Rio Doce	13,25	57,15	9,69	1,66	1,90
Caiapônia	12,85	194,92	8,86	1,72	2,28
Portelândia	12,17	67,43	8,69	1,22	2,25
Ivolândia	11,46	57,95	8,32	1,70	1,43
Montividiu	11,20	106,23	7,68	1,15	2,36
Itarumã	10,98	83,43	6,40	1,79	2,79
Perolândia	10,57	74,03	7,47	1,30	1,80
Porteirão	10,51	46,68	6,83	1,13	2,55
Caçu	10,50	102,57	6,82	1,44	2,24
Castelândia	10,43	57,07	6,12	1,02	3,29
Palestina de Goiás	10,42	61,88	7,23	1,75	1,44
Arenópolis	10,35	55,75	7,49	1,51	1,35
Turvelândia	10,28	87,73	7,06	1,15	2,07
Santa Rita do Araguaia	10,18	104,97	7,23	1,47	1,47
Jaupaci	10,14	50,50	7,42	1,49	1,23
Doverlândia	10,08	83,77	6,94	1,75	1,39
Cachoeira Alta	9,96	115,97	6,35	1,38	2,24
Baliza	9,91	100,03	6,39	1,60	1,92
Matrinchã	9,89	95,65	6,62	1,33	1,94
Moiporá	9,77	48,17	7,38	1,42	0,97
Mineiros	9,76	151,93	6,39	1,10	2,27
Buriti Alegre	9,75	60,78	6,89	1,21	1,65
Montes Claros de Goiás	9,54	95,42	6,27	1,60	1,68
Jataí	9,48	124,95	7,05	0,95	1,48
Diorama	9,42	83,33	6,55	1,67	1,20
Cachoeira Dourada	9,42	98,32	5,99	1,30	2,13
Nova Aurora	9,40	52,17	6,94	1,31	1,14



**2023**  
**21, novembro**

Endereço : SGAN 603  
Módulo I e J – Brasília/DF  
CEP: 70830-110

TELEFONE GERAL: 061 2192 8600  
OUVIDORIA SETORIAL: 167

