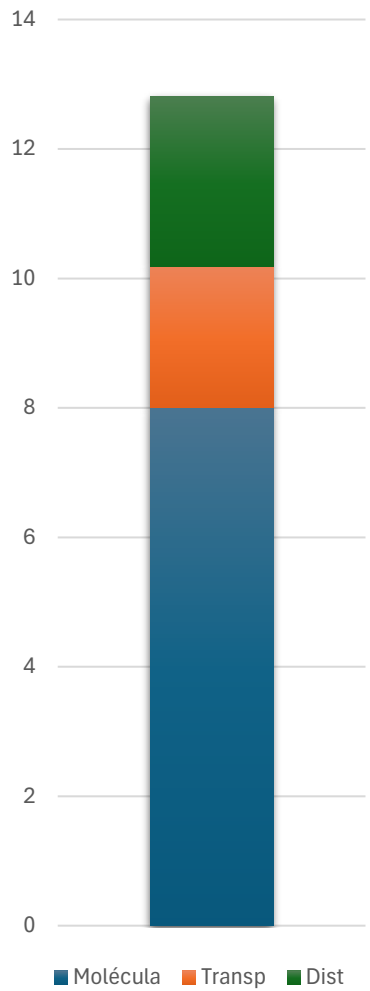


20 de agosto de 2025

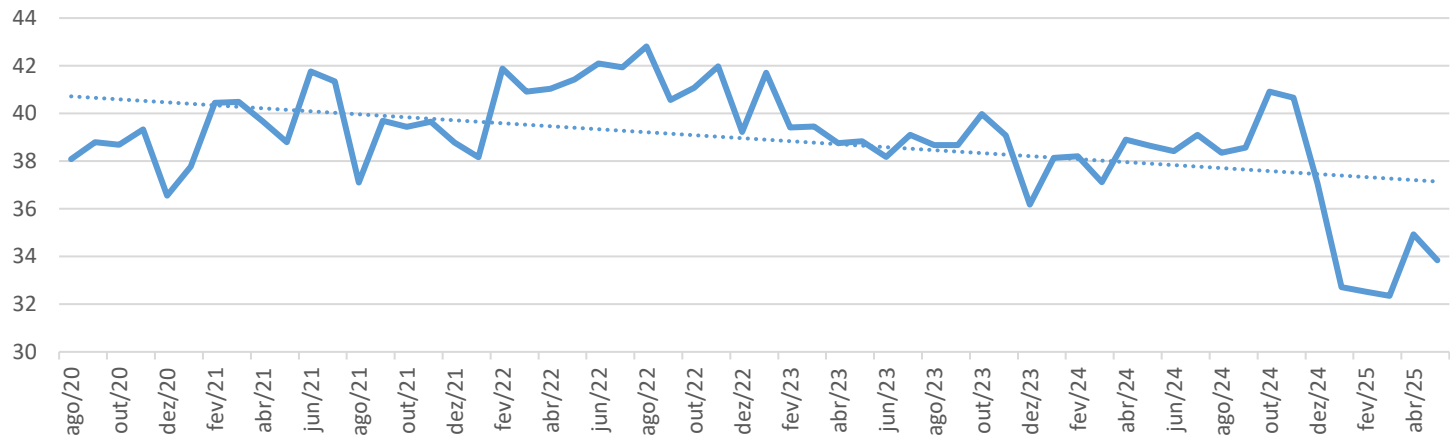
# Audiência Pública

CME

# Overview Mercado Gás Natural



Consumo industrial de GN (milhões m³/dia)  
Malha integrada

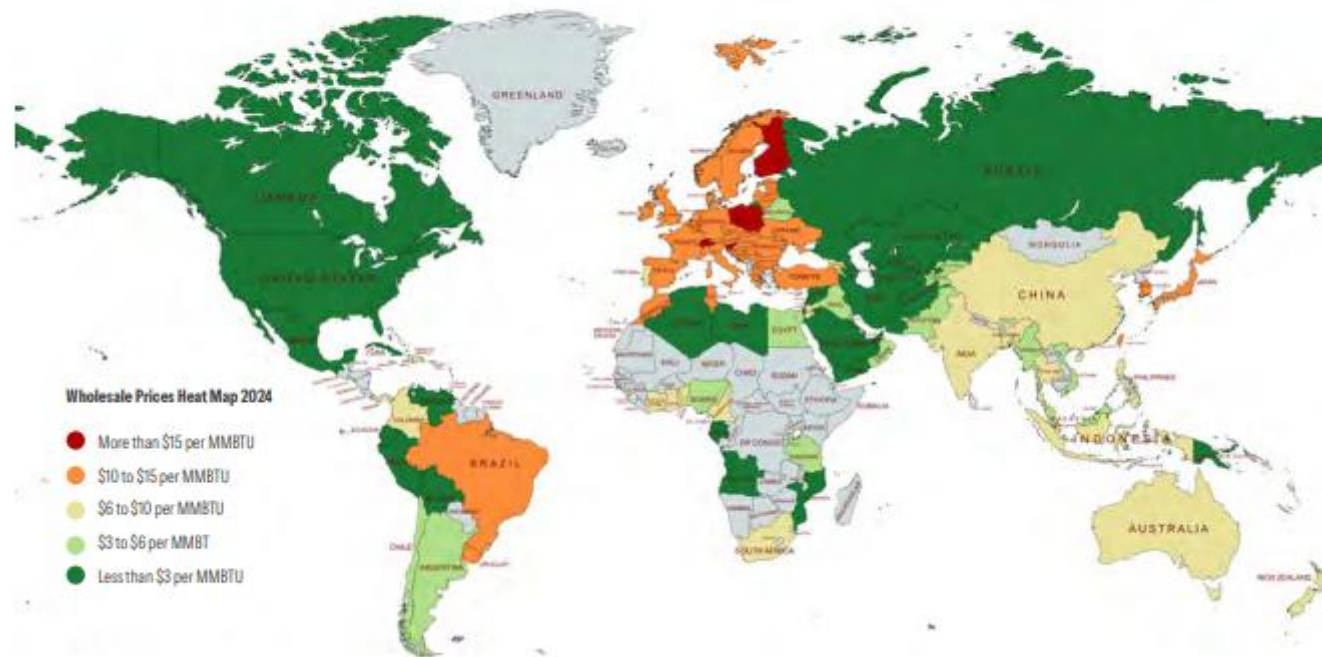


Fonte: MME

País	2024 (USD/MMBTU)
União Europeia (European Union - 27 countries (from 2020))	2,25
Alemanha (Germany)	2,28
Espanha (Spain)	0,60
França (France)	2,41
Croácia (Croatia)	1,59
Lituânia (Lithuania)	2,31
Países Baixos (Netherlands)	1,17
Portugal (Portugal)	1,62
Romênia (Romania)	2,38
Eslovênia (Slovenia)	1,78
Finlândia (Finland)	2,41

# Overview Mercado Gás Natural

Figure 34: Wholesale Prices Heat Map 2024



Fonte: IGU



# Overview Mercado Gás Natural

- Definição de diretrizes e condições de acesso de terceiros aos gasodutos de escoamento, unidades de processamento de gás e terminais de GNL
- Redução da reinjeção de gás a níveis tecnicamente justificáveis;
- Realização de leilões para venda direta do gás da União à toda indústria;
- Coibir a compra de gás pela Petrobras junto a outros produtores;
- Realização da revisão tarifária dos transportadores considerando a amortização dos ativos prevista nos contratos legados da Petrobras;
- Definição de tarifas de distribuição para indústria condizentes com valores praticados no mundo, abaixo de \$ 1/MMBTU.





**ABRACE**  
ENERGIA