



**SINDICOM**

# **Sindicom: Abastecimento**

**Luciano C. Libório**

Diretor de Abastecimento & Regulamentação

**Brasília**

**Dezembro de 2012**

# SINDICOM

Sindicato Nacional das Empresas Distribuidoras de Combustíveis e de Lubrificantes

2

Fundado em 1941, sede no Rio de Janeiro

Sócio fundador do ETCO – Instituto Brasileiro de Ética Concorrencial

Fórum para discussão dos assuntos comuns às associadas:  
Regulatórios, legais, fiscais, operacionais, segurança, ambientais, etc.

COMBUSTÍVEIS &  
LUBRIFICANTES

COMBUSTÍVEIS

LUBRIFICANTES



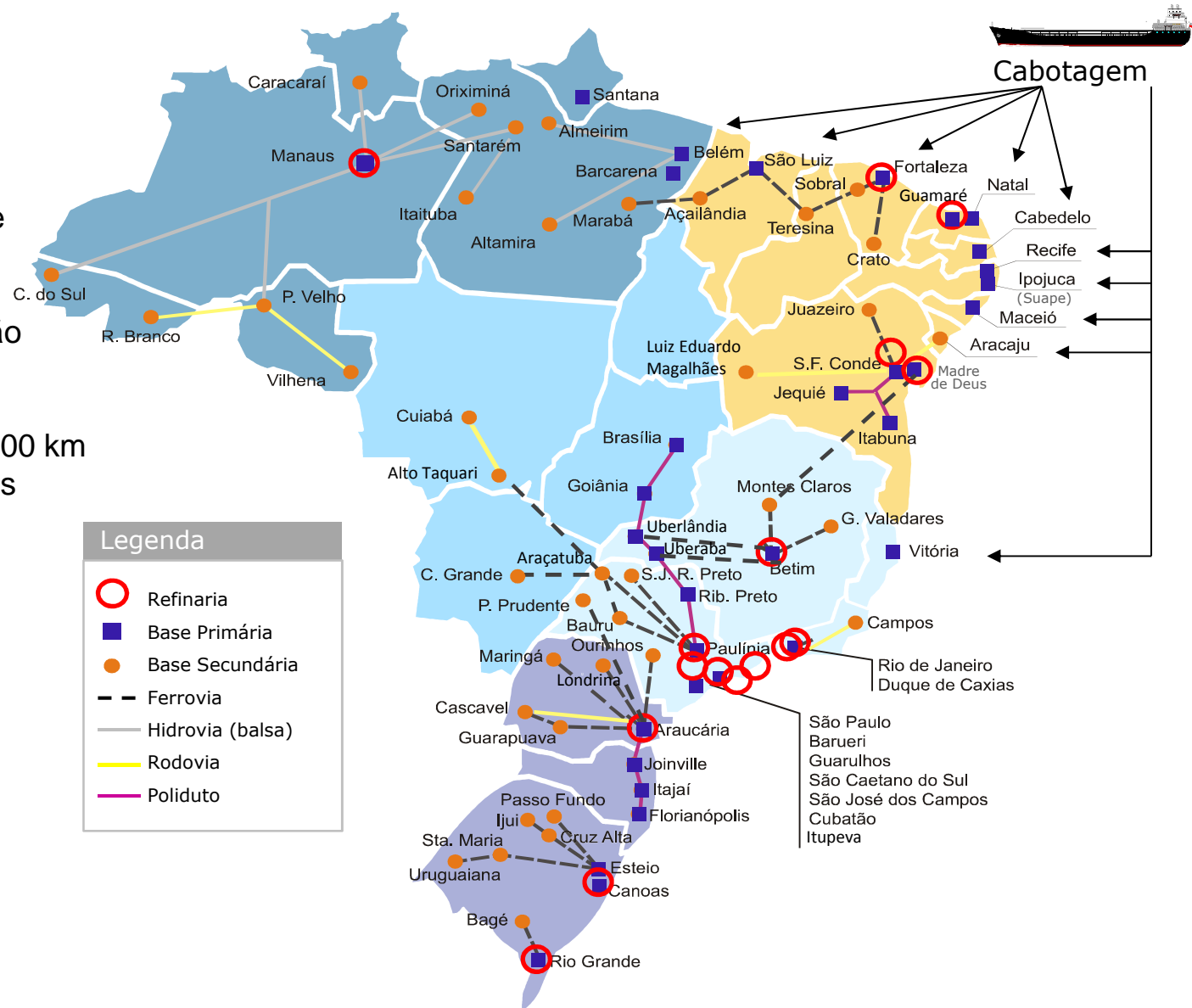
## Sindicom em Números:

- 12 empresas associadas (cerca de 80% do mercado)
- 19.800 postos de serviços com as marcas das associadas
- 130 locais de armazenamento p/ distribuição de combustíveis
- Associadas atuando em todas as Unidades Federativas



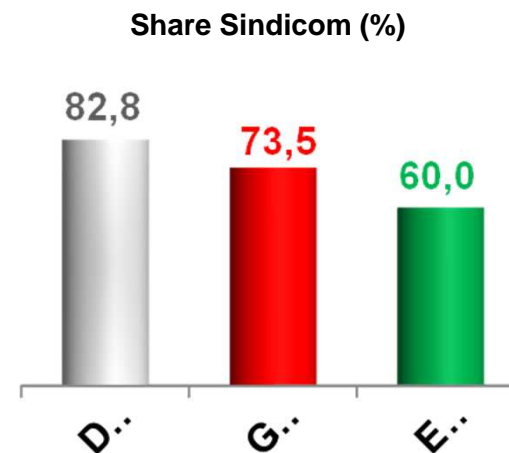
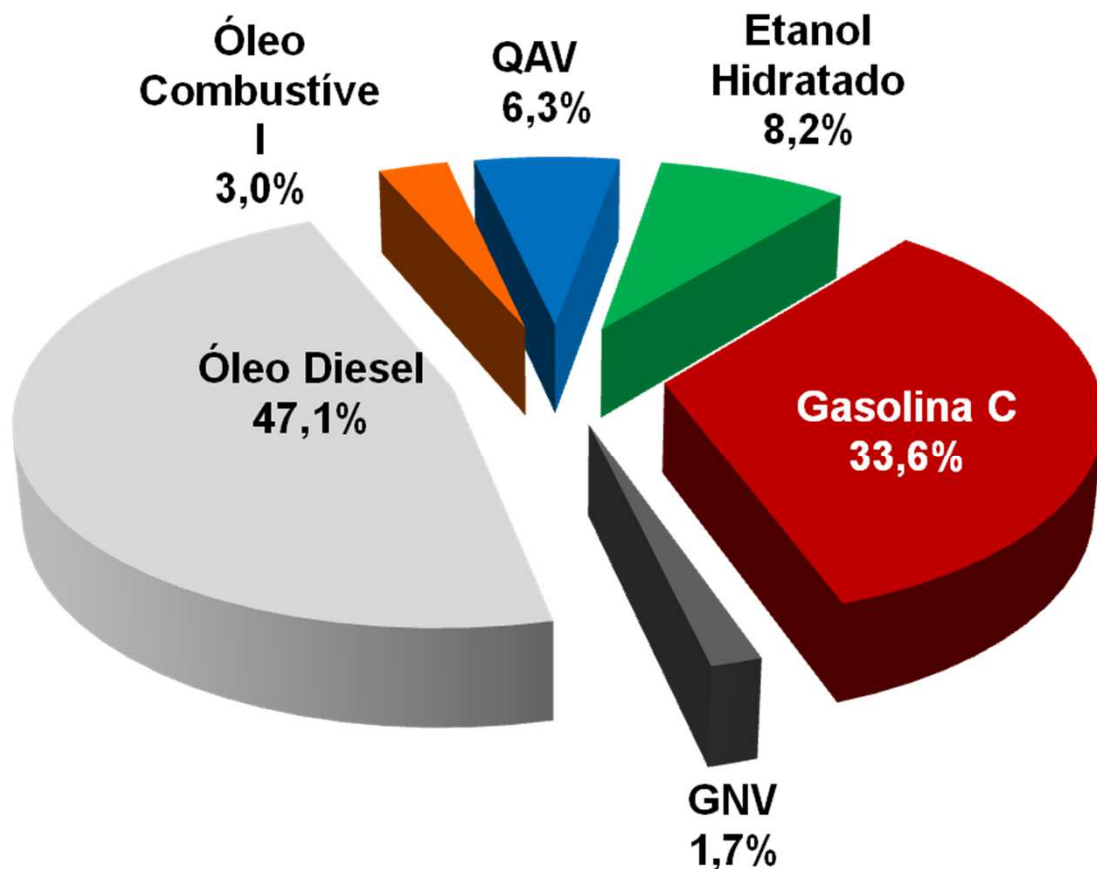
# Logística de Distribuição

- +70 cidades com base de distribuição
- +290 bases de distribuição
- Distâncias continentais!  
Ex: Paulínia/Cuiabá = 1.500 km equivale a Varsóvia / Paris



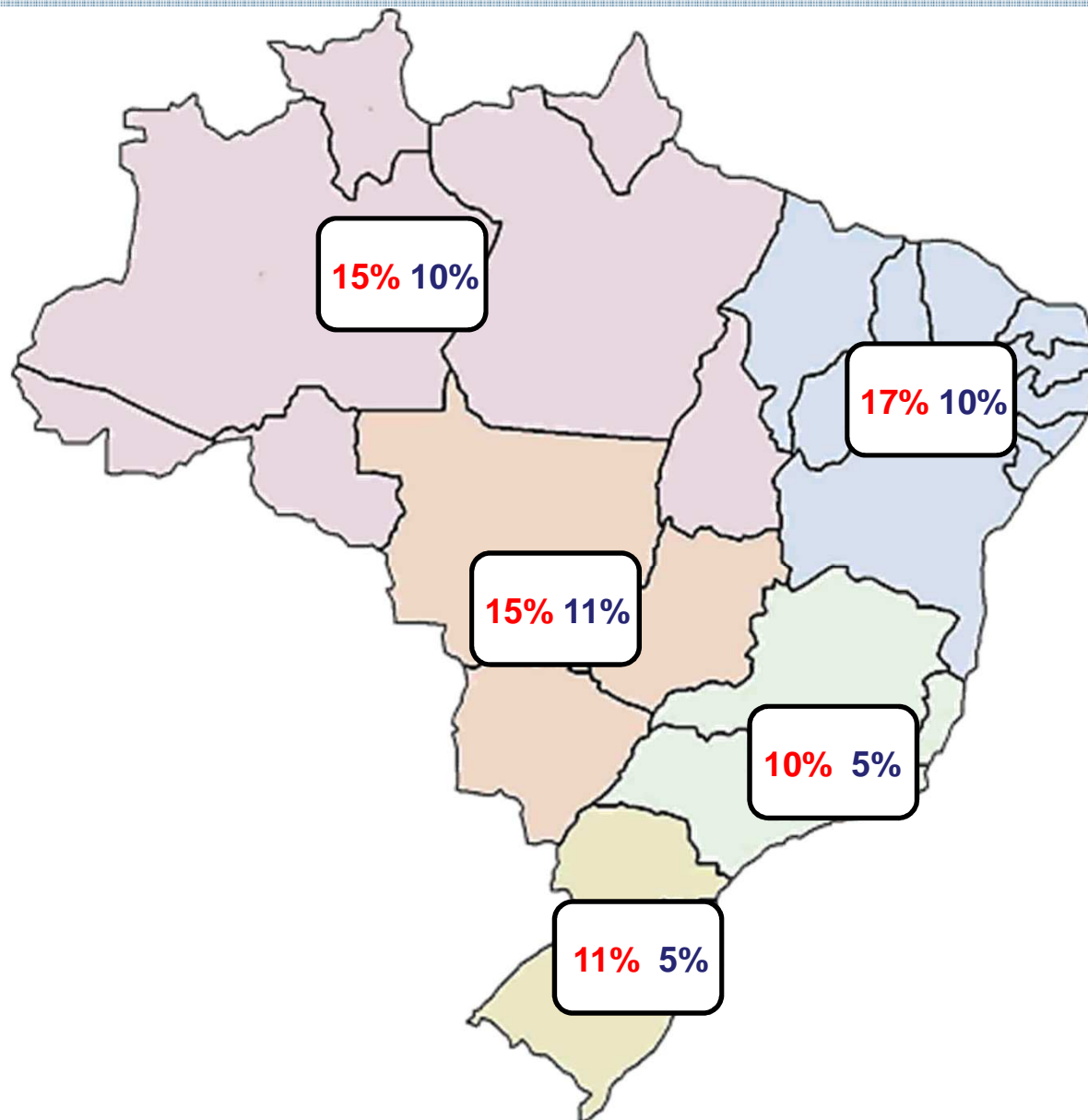
# Mercado de Combustíveis 2012\*

**Mercado Total: 118 bilhões de litros  
2012 vs 2011: + 6,3%**



\*Nov e Dez/12 Estimados  
Fonte: ANP/ Sindicom

# Gasolina e Diesel - 2011 x 2012 (estimado)



## Brasil

**Gasolina C: 12,2%**

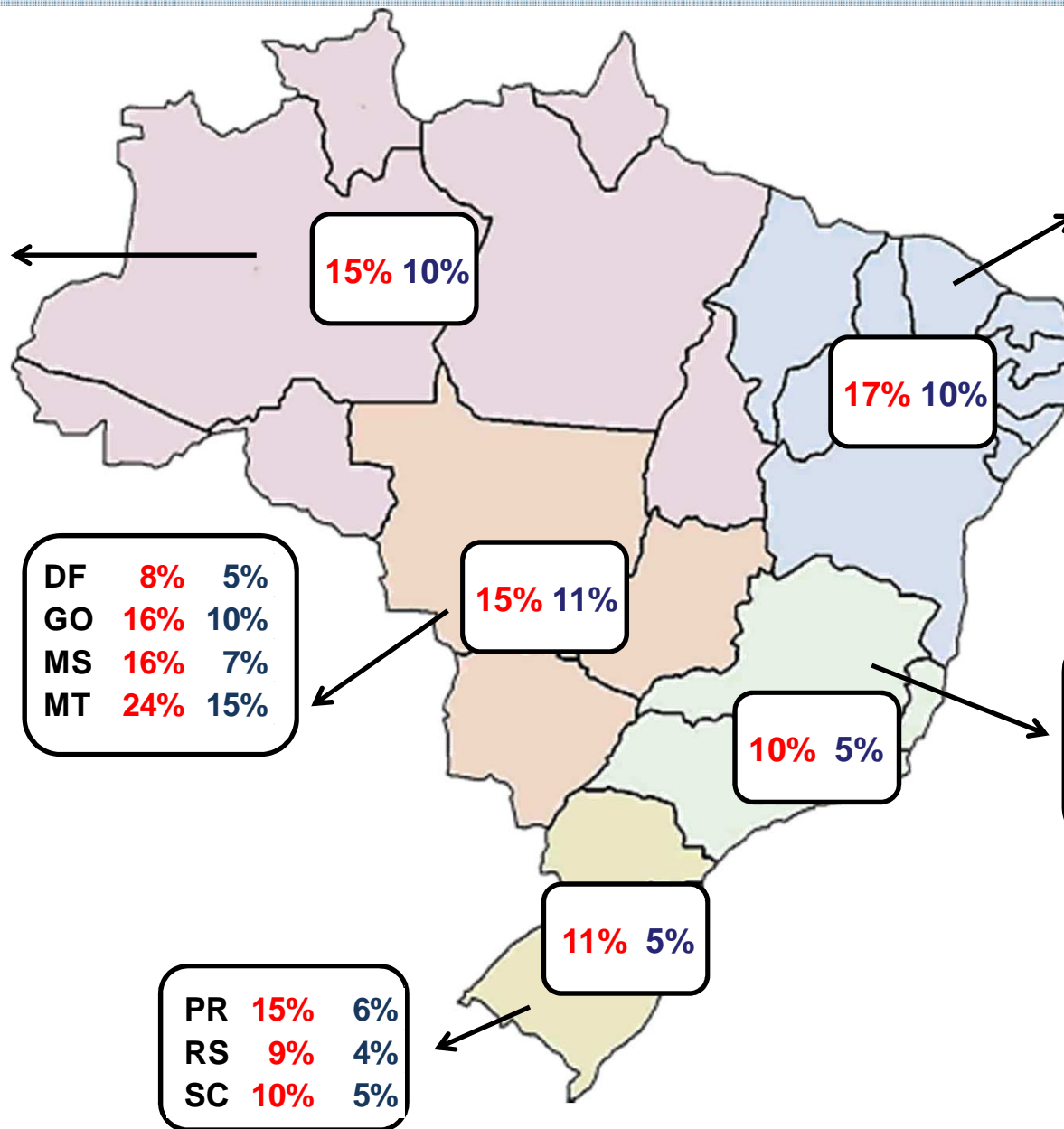
**Óleo Diesel: 6,8%**

Fonte: ANP/Sindicom

Nov e Dez/12 Estimados

# Gasolina e Diesel - 2011 x 2012 (estimado)

AC	12%	40%
AM	10%	1%
AP	17%	29%
PA	19%	13%
RO	13%	0,5%
RR	12%	-0,3%
TO	19%	11%



AL	20%	2%
BA	16%	9%
CE	19%	11%
MA	20%	13%
PB	15%	9%
PE	16%	9%
PI	22%	15%
RN	16%	11%
SE	14%	7%

ES	15%	6%
MG	9%	4%
RJ	8%	4%
SP	10%	5%

## Brasil

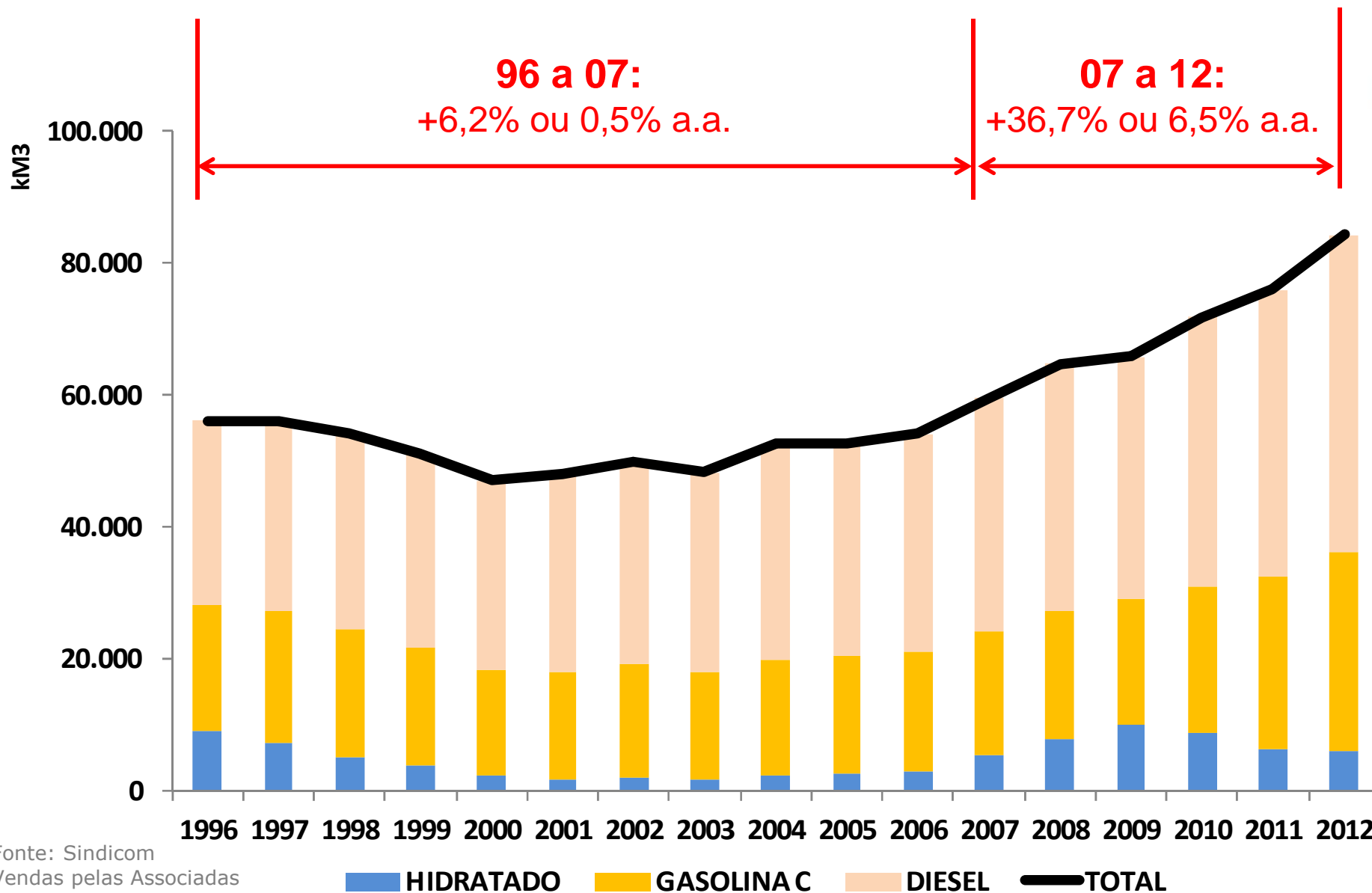
**Gasolina C: 12,2%**  
**Óleo Diesel: 6,8%**

Fonte: ANP/Sindicom

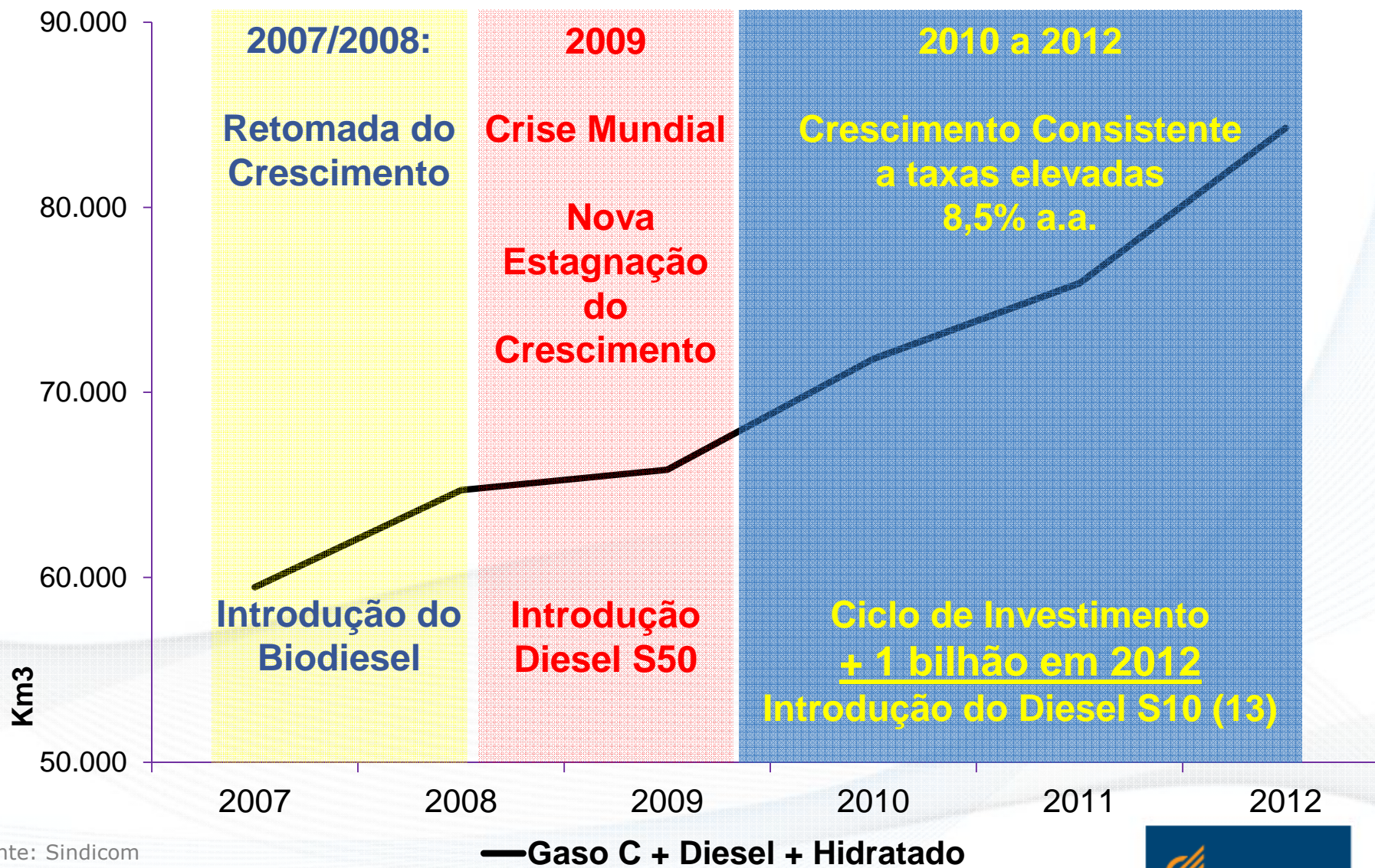
Nov e Dez/12 Estimados



# Evolução Mercado Sindicom – 96 >> 2012



# Mercado de 2007 a 2012



Fonte: Sindicom  
Vendas pelas Associadas





# Panorama de Abastecimento

9

- » Consumo acelerado em novo patamar desde 2010 (em especial)
- » Infraestrutura: Rodovias, ferrovias e portos no limite
  - Contratos de Arrendamento Portuário
- » Planejamento antecipado Petrobras x Distribuidoras
  - Pólos alternativos de suprimento distante do ponto de consumo regular
  - Bases primárias não projetadas para descarga rodoviária (recebimento) de derivados – adequações rápidas com capacidade reduzida
  - Disponibilização de frota rodoviária em curto prazo
    - Menor Produtividade: Lei do Motorista
    - Demanda de Exportação de Etanol
  - Esforço constante e conjunto de abastecimento – Mercado não ficou desabastecido
  - Novo equilíbrio de estoques entre produtor e distribuidor precisa de prazo
- » Maiores importações: sujeito a problemas de atracação de navios
- » Arrendamento de tancagens em terminais marítimos
- » Investimentos operacionais: valores históricos! > R\$ 1 bilhão em 2012
- » Indispensável apoio da ANP: agilidade na avaliação e autorização de instalações, contratos de cessão espaço etc.



**Luciano C. Liborio**

sindicom@sindicom.com.br

**Sindicato Nacional das Empresas  
Distribuidoras de Combustíveis  
e de Lubrificantes**

Av. Almte. Barroso 52, sl. 2002 . Centro  
CEP. 20031-918 . Rio de Janeiro . RJ  
T (21) 2122 7676 . F (21) 2122 7675  
sindicom.com.br

# Óleo Diesel

Outras  
Sindicom



Fonte: ANP/ SINDICOM – milhões de litros \*Nov e Dez/12 estimados

# Ciclo Otto<sup>1</sup> (em equivalência energética da gasolina<sup>2</sup>)

Outras  
Sindicom

