

Programa
LUZ
para todos



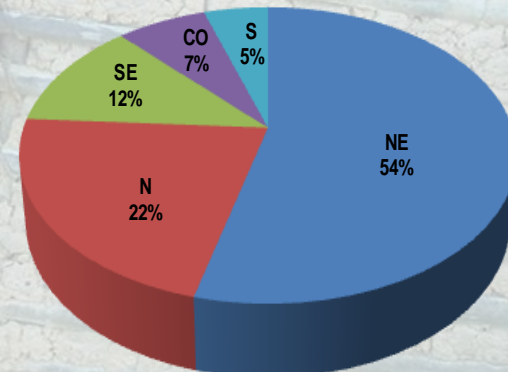
O Brasil antes do Programa Luz para Todos



10 milhões de pessoas viviam no meio rural sem acesso à energia elétrica.

90% dessas famílias possuíam renda familiar inferior a 3 salários mínimos e viviam em localidades de baixo IDH

Exclusão Elétrica por Região



A universalização do acesso à energia elétrica

- ✓ A obrigatoriedade da universalização do acesso à energia elétrica foi instituída pela Lei nº 10.438, de 2002
- ✓ Em 2000, o Censo indicou que havia 2 milhões de famílias (cerca de 10 milhões de pessoas) no meio rural sem energia elétrica. O Programa foi instituído em 2003 com conclusão prevista para dez/2008, com o objetivo de antecipar as metas de universalização, estabelecidas pela resolução ANEEL 223/2003 cujo prazo era até 2015.
- ✓ Resolução 488/2012 ANEEL estabeleceu a revisão dos planos de universalização.
- ✓ O Governo Federal prorrogou, até 2018, o Programa Luz para Todos visando concluir os contratos assinados no âmbito do PAC 2 e atender as demandas dos isolados. A meta é levar energia para 206 mil famílias, localizadas majoritariamente nas regiões Norte e Nordeste.

A universalização do acesso à energia elétrica

- ✓ O Decreto 8.493, de 15/7/2015, estabeleceu que para os atendimentos as Regiões Remotas dos Sistemas Isolados sejam aplicados os regramentos que o Programa adota no Sistema Interligado Nacional. A meta é atender a 26 mil famílias nos estados do Acre, Amazonas e Pará.
- ✓ Das 101 concessionária e permissionárias de energia elétrica do Brasil, 87 foram declaradas universalizadas pela ANEEL e as demais estão em processo de revisão

ESTRUTURA DO PROGRAMA

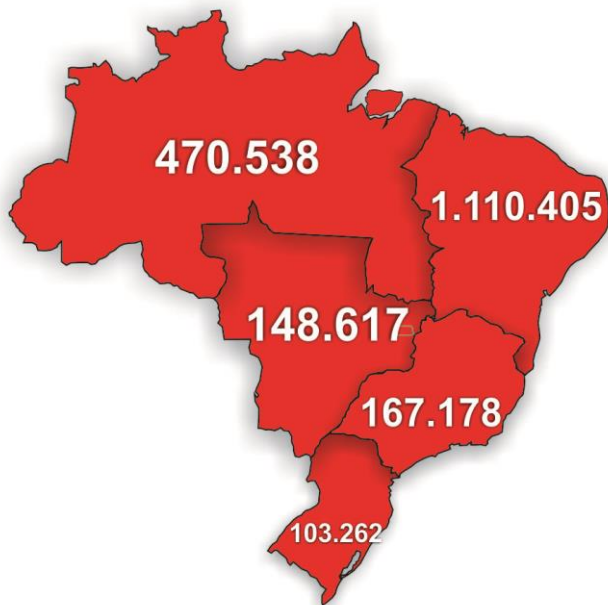


(*) O Comitê Gestor Estadual do Programa – CGE, é coordenado por técnico indicado pelo MME, composto por representante do governo estadual, das distribuidoras de energia elétrica, das prefeituras municipais e da sociedade civil. É responsável pela priorização das obras de acordo com as regras estabelecidas no Manual de Operacionalização do Programa

METAS E REALIZAÇÕES DO PROGRAMA (até Outubro de 2015)

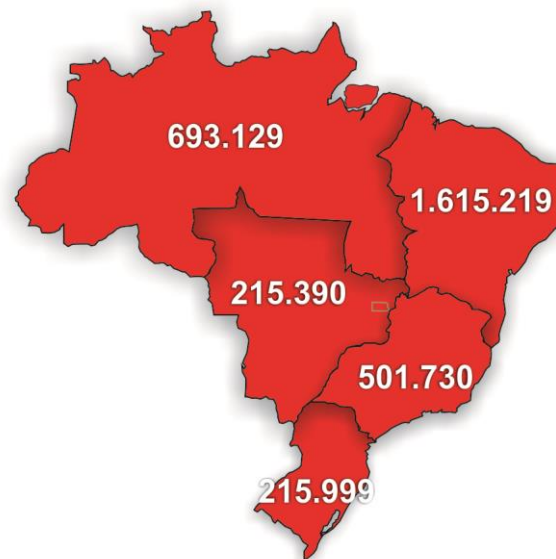
Meta Inicial 2 milhões de Famílias

(Atingida em maio de 2009)

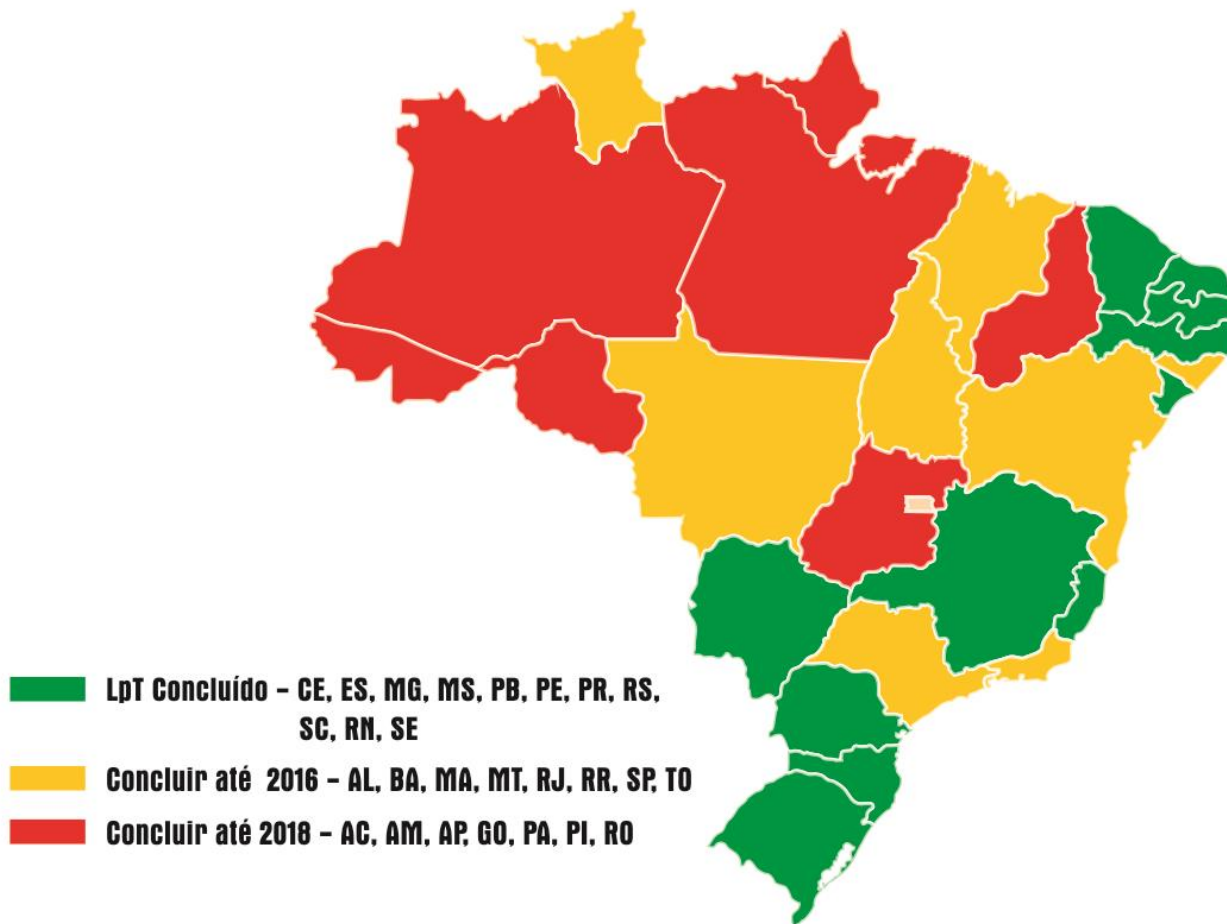


Número de Famílias Atendidas 3.241.467

15.620.404 pessoas beneficiadas até OUTUBRO 2015

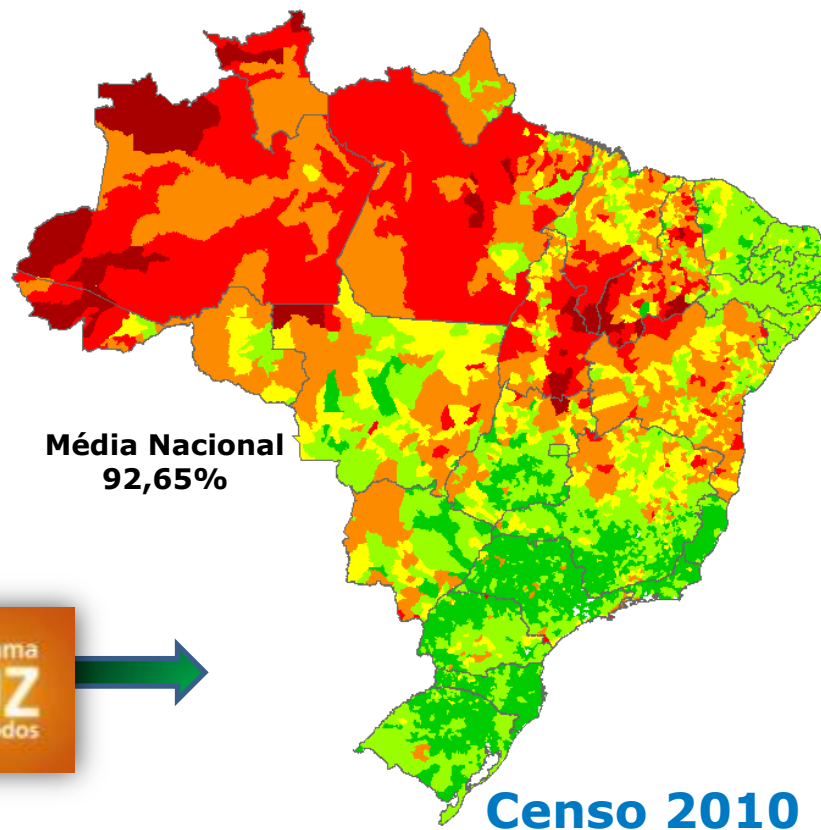
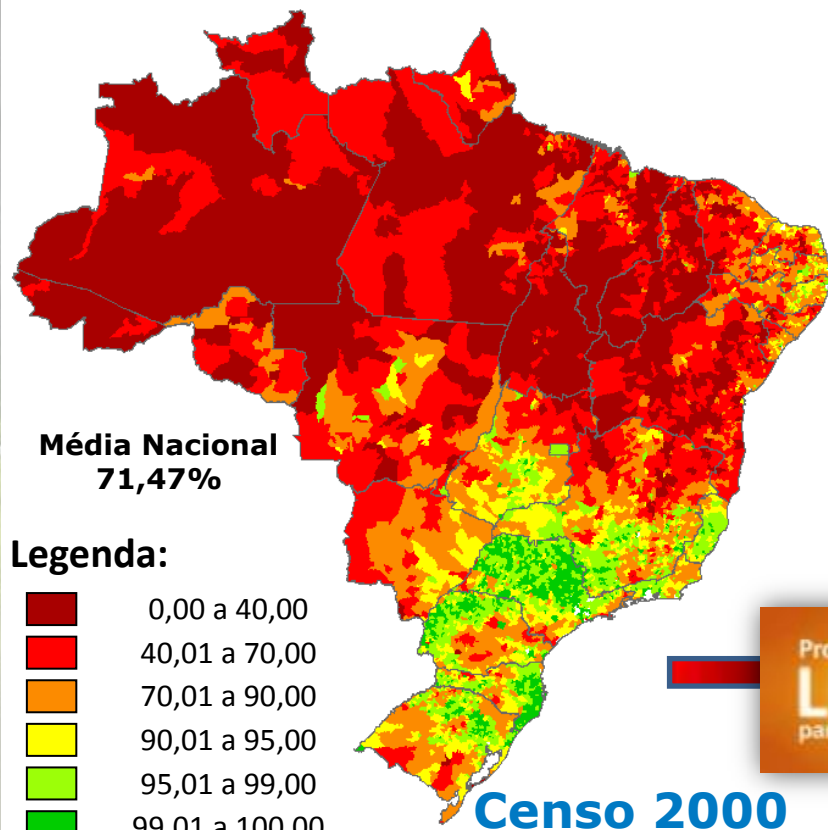


STATUS PROGRAMA LUZ PARA TODOS



Evolução do atendimento de energia elétrica

Dados: IBGE (Sistema SIDRA – www.sidra.ibge.gov.br)



Percentual de domicílios rurais permanentes com energia elétrica

LUZ PARA TODOS 2016 - 2018

CONTRATOS EM ANDAMENTO

ESTADO	Total 2016 a 2018	
	Total de CDE	Meta PAC
ACRE	117.001.788,27	7.500
ALAGOAS	27.306.330,00	8.336
AMAZONAS	152.749.334,00	52.021
AMAPÁ	39.626.130,00	11.308
BAHIA	113.685.244,00	26.213
CEARÁ	27.709.569,00	
GOIÁS	19.756.773,00	4.322
MARANHÃO	95.191.875,00	8.742
MATO GROSSO DO SUL	2.618.144,00	
MATO GORSSO	40.915.672,00	4.233
PARÁ	141.424.903,00	1.938
PERNAMBUCO	2.406.903,00	1.938
PIAUI	129.092.839,00	21.800
PARANÁ	1.698.477,00	
RIO DE JANEIRO	852.519,00	215
RIO GRNADE DO NORTE	1.764.130,00	
RONDÔNIA	29.931.510,00	5.036
RORAIMA	5.416.491,00	600
SERGIPE	912.774,00	
SÃO PAULO	765.597,00	385
TOCANTINS	44.243.060,00	1.250
TOTAL	935.405.077,00	153.387

ISOLADOS – À CONTRATAR

ESTADO	Total	
	Meta	CDE Inv.
ACRE	1.501	59.364.960
AMAZONAS	14.500	573.478.965
PARÁ	10.000	300.000.000
TOTAL	26.001	932.843.925

ISOLADOS CARACTERIZAÇÃO DA DEMANDA

Existe uma demanda conhecida apresentada pelas distribuidoras junto à ANEEL de 131 mil domicílios Planos de Universalização – Resolução 488/12

ANÁLISE ESPACIAL DAS DEMANDAS

70 % - 92 mil domicílios estão localizados em núcleos abaixo de 10 casas ou são domicílios isolados.

30 % - 39 mil domicílios estão localizados em núcleos com mais de 20 domicílios

13 % Terras Indígenas

18 % Assentamentos

17 % Reservas Extrativistas

No estado do AM 80 % da demanda está localizada nas calhas dos rios, No PA este percentual é de 40%

ISOLADOS TECNOLOGIAS

- O foco inicial do Programa: atendimento convencional, a partir de extensão de redes de distribuição.
- Maior desafio atender comunidades isoladas – Custos elevados para investimento e O&M, dificuldades geográficas, regime climático, dispersão das comunidades e logística operacional.
- O Programa priorizará a utilização da energia solar fotovoltaica por meio do Sistema Isolado de Geração de Fonte Intermitente (SIGFI) ou Microssistemas de Isolado de Geração e Distribuição de Energia Elétrica (MIGDI)
- Outras tecnologias utilizadas:
 - Sistemas híbridos; solar/eólico/diesel
 - Postes de Fibra – 38 mil unidades instaladas
 - Cabo Subaquático – 90 mil metros instalados

15,6 MILHÕES DE BRASILEIROS SAÍRAM DA ESCURIDÃO

INVESTIMENTO BRASIL

INVESTIMENTO CONTRATADO (R\$)

Subvenção (CDE)	12,99 bilhões
Financiamento (RGR)	3,54 bilhões
Financiamento (CEF)	298,0 milhões
Agente Executor	3,82 bilhões
Governo Estadual	2,11 bilhões
Total	22,75 bilhões

INVESTIMENTO LIBERADO GOVERNO FEDERAL (R\$)

Fundo Perdido (CDE)	10,72 bilhões
Financiamento (RGR)	2,96 bilhões
Financiamento (CEF)	127,1 milhões
Total	13,81 bilhões

MACROECONÔMICO

Unidades

Empregos Gerados (diretos e indiretos)	486 mil
---	---------

Material Utilizado nas Obras do PLpT

Postes	8,1 milhões
--------	-------------

Transformadores	1,2 milhão
-----------------	------------

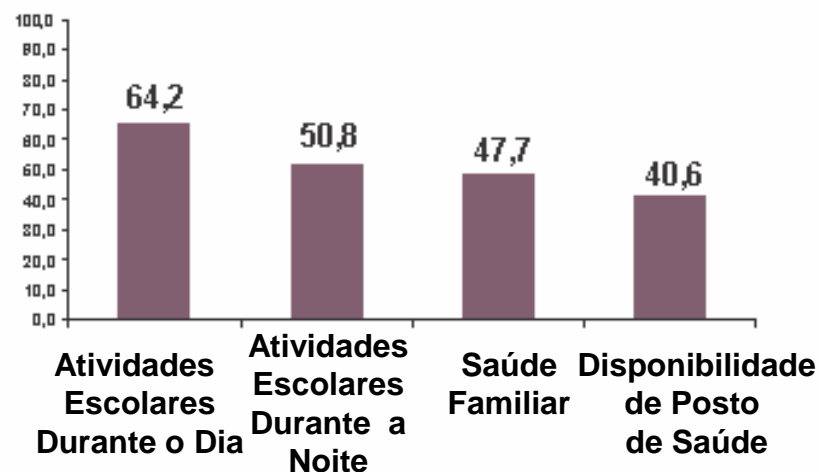
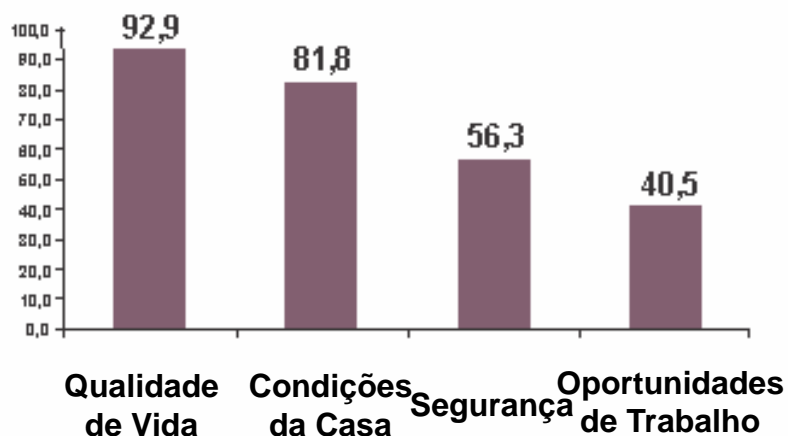
km de cabos elétricos	1,5 milhão (39 voltas na Terra)
-----------------------	------------------------------------

PESQUISA PRINCIPAIS RESULTADOS

Melhoria Para Beneficiário/Comunidade

CONFORTO E NECESSIDADES DOMÉSTICAS (%)*

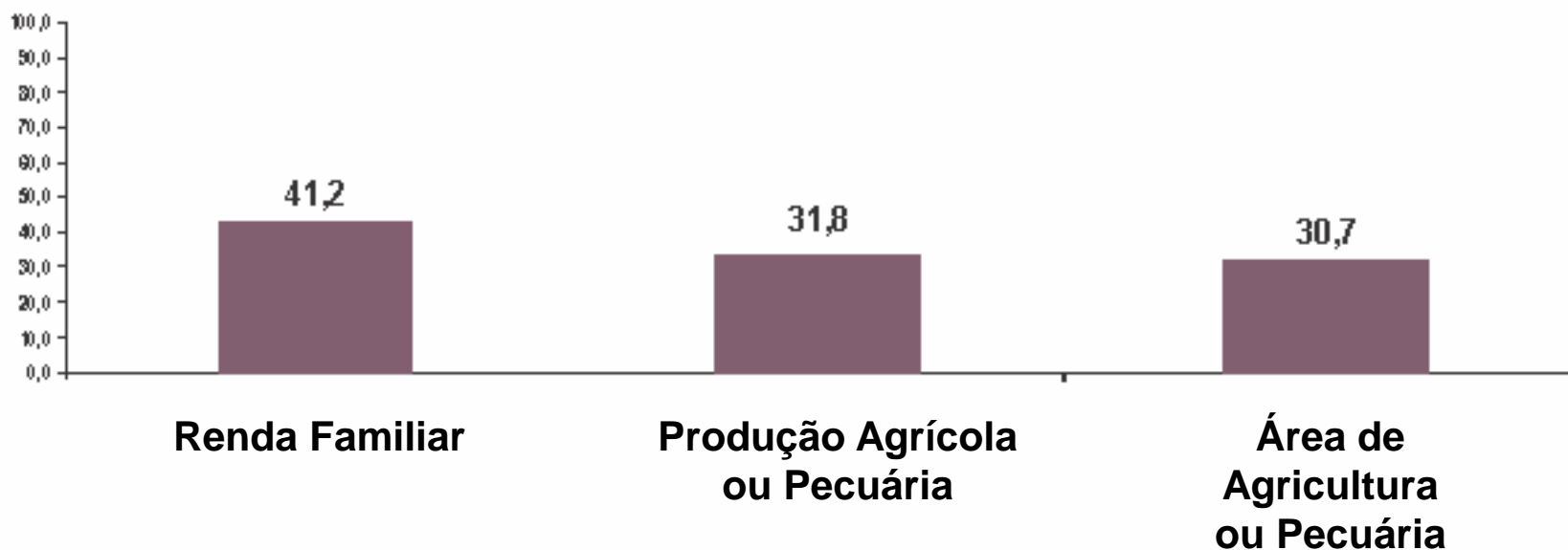
SAÚDE E EDUCAÇÃO (%)*



* Percentual que considera ter melhorado com a chegada da Energia Elétrica

PESQUISA PRINCIPAIS RESULTADOS

Melhoria Para Beneficiário/Comunidade



* Percentual que considera ter melhorado com a chegada da Energia Elétrica

PESQUISA PRINCIPAIS RESULTADOS

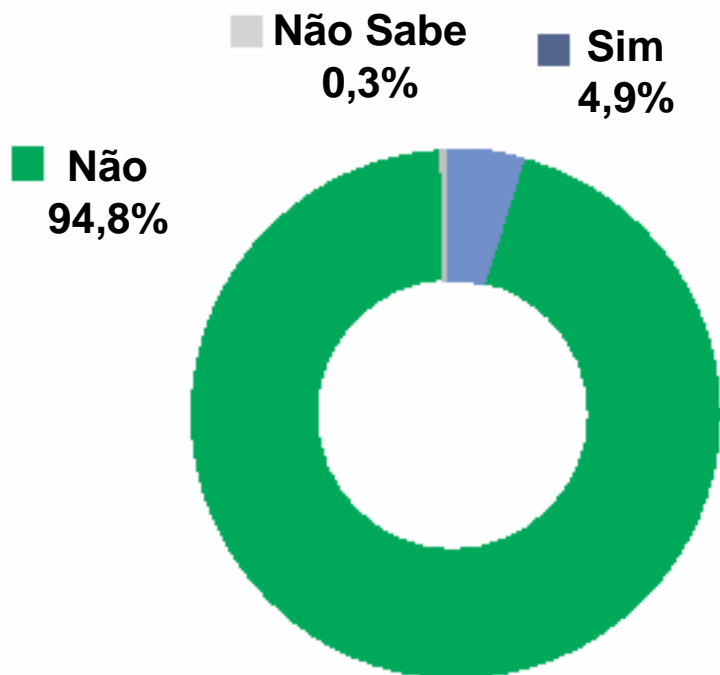
AQUISIÇÃO DE ELETRODOMÉSTICOS



**VALOR INJETADO NA ECONOMIA PELA AQUISIÇÃO DE ELETRODOMÉSTICOS APÓS A CHEGADA DO LpT
R\$ 6,8 bilhões**

PESQUISA PRINCIPAIS RESULTADOS

ASPECTOS MIGRATÓRIOS



VOLTOU OU PASSOU A MORAR NO MEIO RURAL APÓS O LpT (%)*

Considerando 3.241.467 atendimentos, significa dizer que 162 mil famílias voltaram a morar no campo.

Cerca de 781 mil pessoas

Mais que somar toda a população de
Florianópolis/SC = 469,6 mil
Palmas/TO = 272,7 mil
TOTAL = 742,3 mil pessoas

Dados: IBGE

PESQUISA PRINCIPAIS RESULTADOS

BENEFÍCIOS ÀS MULHERES

Iniciação de atividade produtiva após Luz para Todos

→ **244.559 mulheres**

Aumento da segurança para as mulheres na comunidade **(81,8%)**

→ **2.524.128 domicílios**

Início ou retorno aos estudos após o Luz para Todos

→ **309.178 mulheres**

15,6 MILHÕES DE BRASILEIROS SAÍRAM DA ESCURIDÃO

LUZ PARA TODOS NA BAHIA

Meta Original: 360.707

Realizado até Out/15: 562.162

INVESTIMENTO CONTRATADO (R\$)

Subvenção (CDE)	2,46 bilhões
Financiamento (RGR)	308,1 milhões
Financiamento (CEF)	75,8 milhões
Agente Executor	883,9 milhões
Governo Estadual	369,5 milhões

Total 4,10 bilhões

INVESTIMENTO LIBERADO GOVERNO FEDERAL (R\$)

Fundo Perdido (CDE)	2,04 bilhões
Financiamento (RGR)	273,6 milhões
Financiamento (CEF)	53,0 milhões

Total Governo Federal 2,37 bilhões

15,6 MILHÕES DE BRASILEIROS SAÍRAM DA ESCURIDÃO

LUZ PARA TODOS – COELBA – BAHIA

Meta Original: 357.970

Realizado Acumulado: 558.623

INVESTIMENTO CONTRATADO (R\$)

Subvenção (CDE)	2,45 bilhões
Financiamento (RGR)	307,0 milhões
Financiamento (CEF)	75,8 milhões
Agente Executor	880,7 milhões
Governo Estadual	366,4 milhões

Total 4,08 bilhões

INVESTIMENTO LIBERADO GOVERNO FEDERAL (R\$)

Fundo Perdido (CDE)	2,02 bilhões
Financiamento (RGR)	272,7 milhões
Financiamento (CEF)	53,9 milhões

Total Governo Federal 2,34 bilhões

15,6 MILHÕES DE BRASILEIROS SAÍRAM DA ESCURIDÃO

SITUAÇÃO CONTRATO COELBA - 8ª Tranche

Termo de Compromisso					
2011	2012	2013	2014	2015	2016
3.012	45.000	60.000	20.000		
3.012	45.000	30.000	50.000		
3.012	45.000	30.000	20.000	17.926	26.213

ECFS – 345/2013 – 8ª Tranche

70.641 ligações

Assinatura: 16.12.2013

Realizado até Out/15

36.680 ligações

Investimento Total

R\$ 757.901.630,00

Liberado Governo Federal

Fundo Perdido (CDE) (60 %)

R\$ 341.055.732,00

Financiamento (CEF) (70 %)

R\$ 53.053.112,00

Total

R\$ 394.108.844,00

Em Operação

(51,9 %)

Parâmetros dos Contratos e ações do MME – Coelba

Ano	CDE	RGR	ESTADO	COELBA
2004	50	05	30	15
2008	60	15	10	15
2010	50	05	05	40
2013	75	10	0	15

- Redução da participação do Governo do Estado;
- Aumento da participação da Conta de Desenvolvimento Energético – CDE visando a mitigação do impacto tarifário;
- O Governo Federal viabilizou fontes de financiamento junto a Caixa Econômica Federal nas mesmas condições da RGR;
- Foco no atendimento às prioridades: Projetos de Assentamentos (INCRA), Extrema Pobreza, Comunidades Indígenas, Comunidades Quilombolas, Escolas Rurais, Poços Comunitários, Territórios da Cidadania e etc.
- Liberações financeiras de acordo com o cronograma apresentado Coelba.

15,6 MILHÕES DE BRASILEIROS SAÍRAM DA ESCURIDÃO

Desempenho do Luz para Todos – Coelba

Ano	Meta	Realizado	Investimento R\$/ Milhões
2004	20.394	5.007	35,99
2005	76.894	58.150	139,08
2006	91.894	73.109	242,57
2007	91.894	81.990	385,88
2008	76.894	81.755	292,06
2009	60.000	53.198	157,83
2010	100.000	75.637	369,01
2011	3.012	30.690	54,79
2012	45.000	35.924	200,44
2013	30.000	34.766	79,33
2014	20.000	18.704	227,37
2015	17.926	9.693	208,43
Total	633.908	558.623	2.392,78

Custo Médio por unidade consumidora todos contratos da Coelba

Contratos	Custo Médio Unidade Consumidora
1ª Tranche	3.612,10
2ª Tranche	5.217,63
3ª Tranche	6.573,92
4ª Tranche	6.079,78
5ª Tranche	6.613,88
6ª Tranche	8.135,78
7ª Tranche	10.126,36
8ª Tranche	10.728,92

INVESTIMENTO MINAS GERAIS

Meta Original: 113.178

Realizado Acumulado: 328.415

INVESTIMENTO CONTRATADO (R\$)

Subvenção (CDE) 737,4 milhões

Financiamento (RGR) 625,1 milhões

Agente Executor 287,0 milhões

Governo Estadual 189,5 milhões

Total 1,84 bilhão

Investimento Liberado Governo Federal (R\$)

Fundo Perdido (CDE) 649,9 milhões

Financiamento (RGR) 550,3 milhões

Total 1,20 bilhão

LUZ PARA TODOS

OBRIGADO!

gabinete1pt@mme.gov.br

www.mme.gov.br/lpt

(61) 2032-5012 / 5798

15,6 MILHÕES DE BRASILEIROS SAÍRAM DA ESCURIDÃO

INVESTIMENTO PARÁ

Meta Original: 236.050

Realizado Acumulado: 380.087

INVESTIMENTO CONTRATADO (R\$)

Subvenção (CDE)	1,83 bilhões
Financiamento (RGR)	200,7 milhões
Financiamento (CEF)	77,4 milhões
Agente Executor	390,7 milhões
Governo Estadual	177,9 milhões

Total 2,68 bilhões

INVESTIMENTO LIBERADO GOVERNO FEDERAL (R\$)

Fundo Perdido (CDE)	1,52 bilhões
Financiamento (RGR)	179,0 milhões
Financiamento (CEF)	34,0 milhões

Total 1,73 bilhões

SITUAÇÃO ATUAL CONTRATOS CELPA

ECFS – 327/2013
Belo Monte - Tranche 21.291 ligações

Realizado 17.213 ligações

Investimento Total R\$ 269.814.890,00

Liberado Governo Federal R\$

Fundo Perdido (CDE) 182.125.053,00

Financiamento (CEF) 33.996.672,00

Total 216.121.725,00

Em Operação (80 %)

ECFS – 344/2013
5ª Tranche 40.492 ligações

Realizado 11.490 ligações

Investimento Total R\$ 337.190.444,00

Liberado Governo Federal R\$

Fundo Perdido (CDE) 148.760.490,00

Financiamento (CEF) -

Total 148.760.490,00

Em Operação (50 %)

15,6 MILHÕES DE BRASILEIROS SAÍRAM DA ESCURIDÃO

INVESTIMENTO ACRE

Meta Original: 50.000

Realizado Acumulado: 43.826

INVESTIMENTO CONTRATADO (R\$)

Subvenção (CDE) 334,5 milhões

Agente Executor 41,4 milhões

Governo Estadual 37,1 milhões

Total 413,0 milhões

Investimento Liberado Governo Federal (R\$)

Fundo Perdido (CDE) 242,7 milhões

SITUAÇÃO ATUAL CONTRATOS ED ACRE

ECFS – 318/2011 5ª Tranche	5.000 ligações
----------------------------	----------------

Realizado	188 ligações
-----------	--------------

Investimento Total	R\$ 44.955.510,00
--------------------	-------------------

Liberado Governo Federal

Fundo Perdido (CDE)	R\$ 10.789.323,00
---------------------	-------------------

Em Operação

ECFS – 342/2013 6ª Tranche	4.270 ligações
----------------------------	----------------

Realizado	-
-----------	---

Investimento Total	R\$ 39.970.970,00
--------------------	-------------------

Liberado Governo Federal

Fundo Perdido (CDE)

Em Operação

INVESTIMENTO ALAGOAS

Meta Original: 53.500

Realizado Acumulado: 92.377

INVESTIMENTO CONTRATADO (R\$)

Subvenção (CDE)	371,5 milhões
Financiamento (RGR)	73,3 milhões
Financiamento (CEF)	11,7 milhões
Agente Executor	86,3 milhões
Governo Estadual	32,5 milhões
Total	575,3 milhões
Investimento Liberado Governo Federal (R\$)	
Fundo Perdido (CDE)	302,4 milhões
Financiamento (RGR)	66,1 milhões
Financiamento (CEF)	-
Total	368,5 milhões

15,6 MILHÕES DE BRASILEIROS SAÍRAM DA ESCURIDÃO

SITUAÇÃO ATUAL CONTRATO ED ALAGOAS

ECFS – 350/2014 9ª Tranche 10.479 ligações

Realizado -

Investimento Total R\$ 78.018.090,00

Liberado Governo Federal

Fundo Perdido (CDE) R\$ 16.383.798,00

Em Operação

15,6 MILHÕES DE BRASILEIROS SAÍRAM DA ESCURIDÃO

INVESTIMENTO AMAZONAS

Meta Original: 81.000

Realizado Acumulado: 104.617

INVESTIMENTO CONTRATADO (R\$)

Subvenção (CDE) 885,9 milhões

Agente Executor 106,0 milhões

Governo Estadual 65,7 milhões

Total 1,06 bilhão

Investimento Liberado Governo Federal (R\$)

Fundo Perdido (CDE) 676,0 milhões

15,6 MILHÕES DE BRASILEIROS SAÍRAM DA ESCURIDÃO

SITUAÇÃO ATUAL CONTRATOS AMAZONAS

ECFS – 331/2013 6ª Tranche	13.095 ligações
Realizado	13.095 ligações
Investimento Total	R\$ 178.051.730,00

Liberado Governo Federal

Fundo Perdido (CDE)	R\$ 144.221.895,00
Em Encerramento	

ECFS – 349/2013 7ª Tranche	15.175 ligações
Realizado	10.903 ligações
Investimento Total	R\$ 217.023.300,00

Liberado Governo Federal

Fundo Perdido (CDE)	R\$ 58.596.291,00
Em Operação	

15,6 MILHÕES DE BRASILEIROS SAÍRAM DA ESCURIDÃO

INVESTIMENTO AMAPÁ

Meta Original: 4.783

Realizado Acumulado: 9.467

INVESTIMENTO CONTRATADO (R\$)

Subvenção (CDE) 143,8 milhões

Agente Executor 17,0 milhões

Governo Estadual 9,2 milhões

Total 170,0 milhões

Investimento Liberado Governo Federal (R\$)

Fundo Perdido (CDE) 76,0 milhões

SITUAÇÃO ATUAL CONTRATO CEA

ECFS – 261/2009 2ª Tranche	17.855 ligações
Realizado	6.846 ligações
Investimento Total	R\$ 155.396.590,00
Liberado Governo Federal	
Fundo Perdido (CDE)	R\$ 66.043.550,00
Em Operação	

INVESTIMENTO GOIÁS

Meta Original: 35.415

Realizado Acumulado: 46.162

INVESTIMENTO CONTRATADO (R\$)

Subvenção (CDE)	181,7 milhões
Financiamento (RGR)	101,8 milhões
Financiamento (CEF)	7,3 milhões
Agente Executor	65,7 milhões
Governo Estadual	81,4 milhões
Total	437,9 milhões
Investimento Liberado Governo Federal (R\$)	
Fundo Perdido (CDE)	145,4 milhões
Financiamento (RGR)	81,4 milhões
Financiamento (CEF)	-
Total	226,8 milhões

SITUAÇÃO ATUAL CONTRATOS CELG

ECFS – 232/2008 –
3ª Tranche 21.652 ligações

Realizado 12.790 ligações

Investimento Total R\$
188.898.710,00

Liberado Governo Federal R\$

Fundo Perdido (CDE) 68.003.532,00

Financiamento (RGR) 33.057.276,00

Total 101.060.808,00

Em Operação

ECFS – 346/2014 4ª
Tranche 2.011 ligações

Realizado -

Investimento Total R\$ 29.049.590,00

Liberado Governo Federal R\$

Fundo Perdido (CDE) -

Financiamento (CEF) -

Total -

Em Operação

15,6 MILHÕES DE BRASILEIROS SAÍRAM DA ESCURIDÃO

INVESTIMENTO MARANHÃO

Meta Original: 249.000

Realizado Acumulado: 335.835

INVESTIMENTO CONTRATADO (R\$)

Subvenção (CDE)	1,64 bilhão
Financiamento (RGR)	208,3 milhões
Financiamento (CEF)	28,6 milhões
Agente Executor	365,4 milhões
Governo Estadual	168,6 milhões
Total	2,41 bilhões
Investimento Liberado Governo Federal (R\$)	
Fundo Perdido (CDE)	1,43 bilhões
Financiamento (RGR)	181,0 milhões
Financiamento (CEF)	25,8 milhões
Total	1,63 bilhões

SITUAÇÃO ATUAL CONTRATOS CEMAR

ECFS – 232/2013 –
7ª Tranche 19.307 ligações

Realizado 13.362 ligações

Investimento Total R\$
286.258.770,00

Liberado Governo Federal R\$

Fundo Perdido (CDE) 193.224.472,00

Financiamento (CEF) 25.763.292,00

Total 218.987.764,00

Em Operação

ECFS – 352/2015
8ª Tranche 8.742 ligações

Realizado -

Investimento Total R\$
140.423.750,00

Liberado Governo Federal R\$

Fundo Perdido (CDE) -

Financiamento (CEF) -

Total -

Em Operação

15,6 MILHÕES DE BRASILEIROS SAÍRAM DA ESCURIDÃO

INVESTIMENTO MATO GROSSO DO SUL

Meta Original: 20.540

Realizado Acumulado: 44.971

INVESTIMENTO CONTRATADO (R\$)

Subvenção (CDE)	171,4 milhões
Financiamento (RGR)	115,0 milhões
Financiamento (CEF)	757,4 milhões
Agente Executor	77,0 milhões
Governo Estadual	18,2 milhões
Total	382,4 milhões
Investimento Liberado Governo Federal (R\$)	
Fundo Perdido (CDE)	151,0 milhões
Financiamento (RGR)	105,0 milhões
Financiamento (CEF)	-
Total	256,0 milhões

15,6 MILHÕES DE BRASILEIROS SAÍRAM DA ESCURIDÃO

SITUAÇÃO ATUAL CONTRATO ENERGISA MS

ECFS – 338/2013 5ª Tranche	5.240 ligações
Realizado	5.031 ligações
Investimento Total	R\$ 45.873.460,00
Liberado Governo Federal	
Fundo Perdido (CDE)	R\$ 16.055.711,00
Em Operação	

15,6 MILHÕES DE BRASILEIROS SAÍRAM DA ESCURIDÃO

INVESTIMENTO MATO GROSSO

Meta Original: 92.662

Realizado Acumulado: 124.257

INVESTIMENTO CONTRATADO (R\$)

Subvenção (CDE)	514,3 milhões
Financiamento (RGR)	373,0 milhões
Agente Executor	179,4 milhões
Governo Estadual	77,4 milhões
Total	1,14 bilhão
Investimento Liberado Governo Federal (R\$)	
Fundo Perdido (CDE)	442,0 milhões
Financiamento (RGR)	340,6 milhões
Total	782,6 milhões

15,6 MILHÕES DE BRASILEIROS SAÍRAM DA ESCURIDÃO

SITUAÇÃO ATUAL CONTRATO ENERGISA MT

ECFS – 348/2014	6ª Tranche	5.731 ligações
Realizado		2.855 ligações
Investimento Total		R\$ 77.934.620,00
Liberado Governo Federal		
Fundo Perdido (CDE)		R\$ 17.535.288,00
Em Operação		

15,6 MILHÕES DE BRASILEIROS SAÍRAM DA ESCURIDÃO

INVESTIMENTO PERNAMBUCO

Meta Original: 79.837

Realizado Acumulado: 107.089

INVESTIMENTO CONTRATADO (R\$)

Subvenção (CDE)	189,7 milhões
Financiamento (RGR)	104,8 milhões
Financiamento (CEF)	27,1 milhões
Agente Executor	185,8 milhões
Total	507,4 milhões
Investimento Liberado Governo Federal (R\$)	
Fundo Perdido (CDE)	173,3 milhões
Financiamento (RGR)	88,5 milhões
Financiamento (CEF)	13,5 milhões
Total	275,3 milhões

15,6 MILHÕES DE BRASILEIROS SAÍRAM DA ESCURIDÃO

SITUAÇÃO ATUAL CONTRATO CELPE

ECFS – 339/2013	5ª Tranche	8.957 ligações
Realizado		8.957 ligações
Investimento Total		R\$ 60.172.580,00
Liberado Governo Federal		
Fundo Perdido (CDE)		R\$ 16.848.321,00
Financiamento (CEF)		R\$ 13.538.830,00
Total		R\$ 30.387.151,00
Em Operação		

15,6 MILHÕES DE BRASILEIROS SAÍRAM DA ESCURIDÃO

INVESTIMENTO PIAUÍ

Meta Original: 149.600

Realizado Acumulado: 150.501

INVESTIMENTO CONTRATADO (R\$)

Subvenção (CDE) 894,8 milhões

Financiamento (RGR) 30,0 milhões

Agente Executor 130,6 milhões

Governo Estadual 98,4 milhões

Total 1,15 bilhões

Investimento Liberado Governo Federal (R\$)

Fundo Perdido (CDE) 739,8 milhões

Financiamento (RGR) 26,9 milhões

Total 766,7 milhões

SITUAÇÃO ATUAL CONTRATOS ED PIAUÍ

ECFS – 282/2010 –
4ª Tranche 35.556 ligações

Realizado 20.289 ligações

Investimento Total R\$
315.944.240,00

Liberado Governo Federal R\$

Fundo Perdido (CDE) 227.479.842,00

Em Operação

ECFS – 351/2014
5ª Tranche 11.254 ligações

Realizado 2.310 ligações

Investimento Total R\$
164.789.370,00

Liberado Governo Federal R\$

Fundo Perdido (CDE) 44.493.129,00

Em Operação

15,6 MILHÕES DE BRASILEIROS SAÍRAM DA ESCURIDÃO

INVESTIMENTO RIO DE JANEIRO

Meta Original: 7.620

Realizado Acumulado: 22.145

INVESTIMENTO CONTRATADO (R\$)

Subvenção (CDE) 20,2 milhões

Financiamento (RGR) 50,6 milhões

Financiamento (CEF) 13,8 milhões

Agente Executor 19,8 milhões

Governo Estadual 27,3 milhões

Total 131,7 milhões

Investimento Liberado Governo Federal (R\$)

Fundo Perdido (CDE) 12,5 milhões

Financiamento (RGR) 34,8 milhões

Financiamento (CEF) -

Total 47,3 milhões

15,6 MILHÕES DE BRASILEIROS SAÍRAM DA ESCURIDÃO

SITUAÇÃO ATUAL CONTRATO AMPLA

ECFS – 328/2013 4ª Tranche	1.795 ligações
Realizado	1.344 ligações
Investimento Total	R\$ 25.167.200,00
Liberado Governo Federal	
Fundo Perdido (CDE)	R\$ 3.775.080,00
Financiamento (CEF)	-
Total	R\$ 3.775.080,00
Em Operação	

15,6 MILHÕES DE BRASILEIROS SAÍRAM DA ESCURIDÃO

INVESTIMENTO RIO GRANDE DO NORTE

Meta Original: 30.095

Realizado Acumulado: 57.354

INVESTIMENTO CONTRATADO (R\$)

Subvenção (CDE)	123,3 milhões
Financiamento (RGR)	24,2 milhões
Financiamento (CEF)	19,8 milhões
Agente Executor	133,0 milhões
Governo Estadual	19,4 milhões
Total	319,7 milhões
Investimento Liberado Governo Federal (R\$)	
Fundo Perdido (CDE)	100,9 milhões
Financiamento (RGR)	21,6 milhões
Financiamento (CEF)	9,9 milhões
Total	132,5 milhões

15,6 MILHÕES DE BRASILEIROS SAÍRAM DA ESCURIDÃO

SITUAÇÃO ATUAL CONTRATO COSERN

ECFS – 340/2013	6ª Tranche	4.845 ligações
Realizado		4.658 ligações
Investimento Total		R\$ 44.103.260,00
Liberado Governo Federal		
Fundo Perdido (CDE)		R\$ 12.348.911,20
Financiamento (CEF)		R\$ 9.923.235,00
Total		R\$ 22.272.146,20
Em Operação		

15,6 MILHÕES DE BRASILEIROS SAÍRAM DA ESCURIDÃO

INVESTIMENTO RONDÔNIA

Meta Original: 48.265

Realizado Acumulado: 69.446

INVESTIMENTO CONTRATADO (R\$)

Subvenção (CDE)	394,7 milhões
Financiamento (RGR)	50,6 milhões
Financiamento (CEF)	7,9 milhões
Agente Executor	88,9 milhões
Governo Estadual	50,6 milhões
Total	592,7 milhões
Investimento Liberado Governo Federal (R\$)	
Fundo Perdido (CDE)	294,9 milhões
Financiamento (RGR)	42,3 milhões
Financiamento (CEF)	-
Total	337,2 milhões

15,6 MILHÕES DE BRASILEIROS SAÍRAM DA ESCURIDÃO

SITUAÇÃO ATUAL CONTRATO ED RONDÔNIA

ECFS – 347/2014	5ª Tranche	6.410 ligações
Realizado		-
Investimento Total		R\$ 79.017.360,00
Liberado Governo Federal		
Fundo Perdido (CDE)		R\$ 17.778.906,00
Financiamento (CEF)		-
Total		R\$ 17.778.906,00
Em Operação		

INVESTIMENTO RORAIMA

Meta Original: 10.440

Realizado Acumulado: 13.202

INVESTIMENTO CONTRATADO (R\$)

Subvenção (CDE)	100,6 milhões
-----------------	---------------

Agente Executor	12,6 milhões
-----------------	--------------

Governo Estadual	12,5 milhões
------------------	--------------

Total	125,7 milhões
--------------	----------------------

Investimento Liberado Governo Federal (R\$)

Fundo Perdido (CDE)	71,3 milhões
---------------------	--------------

15,6 MILHÕES DE BRASILEIROS SAÍRAM DA ESCURIDÃO

SITUAÇÃO ATUAL CONTRATO CERR

ECFS – 270/2009	2ª Tranche	9.688 ligações
Realizado		8.769 ligações
Investimento Total		R\$ 67.706.130,00
	Liberado Governo Federal	
Fundo Perdido (CDE)		R\$ 48.748.419,00
Em Operação		

15,6 MILHÕES DE BRASILEIROS SAÍRAM DA ESCURIDÃO

INVESTIMENTO SÃO PAULO

Meta Original: 34.101

Realizado Acumulado: 90.922

INVESTIMENTO CONTRATADO (R\$)

Subvenção (CDE)	67,0 milhões
Financiamento (RGR)	254,6 milhões
Financiamento (CEF)	7,9 milhões
Agente Executor	8,8 milhões
Governo Estadual	50,6 milhões
Total	449,4 milhões
Investimento Liberado Governo Federal (R\$)	
Fundo Perdido (CDE)	50,3 milhões
Financiamento (RGR)	199,7 milhões
Financiamento (CEF)	-
Total	250,0 milhões

15,6 MILHÕES DE BRASILEIROS SAÍRAM DA ESCURIDÃO

SITUAÇÃO ATUAL CONTRATO ELEKTRO

ECFS – 330/2013	7ª Tranche	3.459 ligações
Realizado		1.477 ligações
Investimento Total		R\$ 79.017.360,00
Liberado Governo Federal		
Fundo Perdido (CDE)		R\$ 1.349.025,00
Financiamento (CEF)		-
Total		R\$ 1.349.025,00
Em Operação		

INVESTIMENTO TOCANTINS

Meta Original: 40.000

Realizado Acumulado: 72.484

INVESTIMENTO CONTRATADO (R\$)

Subvenção (CDE)	492,5 milhões
Financiamento (RGR)	66,9 milhões
Agente Executor	129,9 milhões
Governo Estadual	98,1 milhões
Total	787,4 milhões
Investimento Liberado Governo Federal (R\$)	
Fundo Perdido (CDE)	422,2 milhões
Financiamento (RGR)	62,9 milhões
Total	485,1 milhões

15,6 MILHÕES DE BRASILEIROS SAÍRAM DA ESCURIDÃO

SITUAÇÃO ATUAL CONTRATO ENERGISA TO

ECFS – 343/2013	5ª Tranche	7.975 ligações
Realizado		2.763 ligações
Investimento Total		R\$ 117.981.495,00
	Liberado Governo Federal	
Fundo Perdido (CDE)		R\$ 44.243.060,00
Em Operação		