

AP do Programa LPT na CME

da Câmara dos Deputados

Nelson Leite – Presidente



ABRADEE

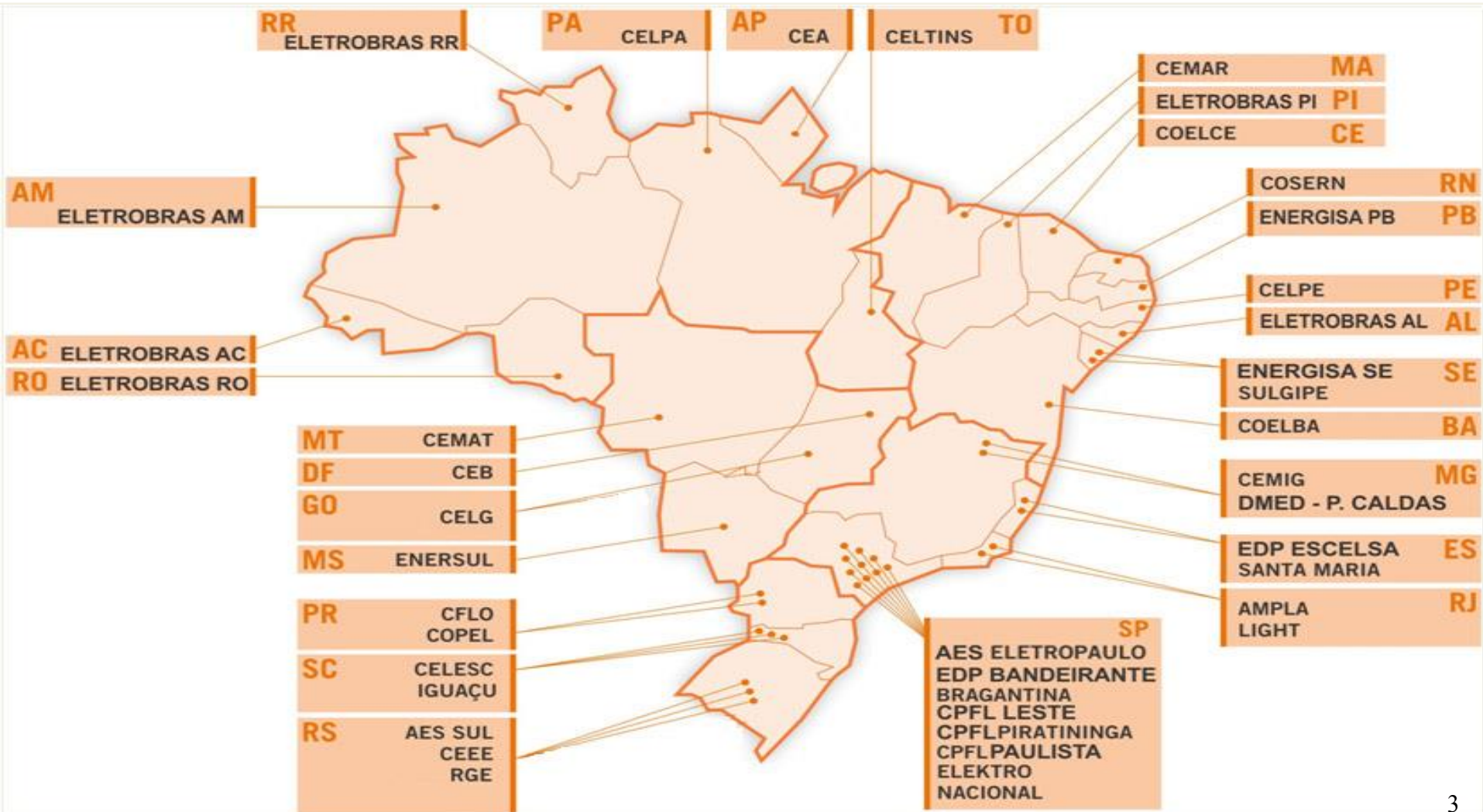


Panorama do Setor de Distribuição de E. Elétrica 63 concessionárias - dados 2014|2015

Consumidores		77,1 milhões
Universalização		99,6% dos domicílios
Empregados		206 mil
Receita Líquida		R\$ 123,7 bilhões
EBIT (Lucro antes de Encargos Financeiros)		R\$ 12,3 bilhões
Encargos e Tributos *Somente na Distribuição		R\$ 63 bilhões
Mercado (livre + cativo)		432 mil GWh (343 mil GWh - Cativos)
Investimentos Anuais		R\$ 11,5 bilhões
Índice de Satisfação com a Qualidade Percebida (ISQP)		77,3 % (2015)

PANORAMA DO SETOR DE DISTRIBUIÇÃO DE E. ELÉTRICA

ABRADEE: 51 CONCESSIONÁRIAS (99,5% dos consumidores do país)





O Brasil em 2002


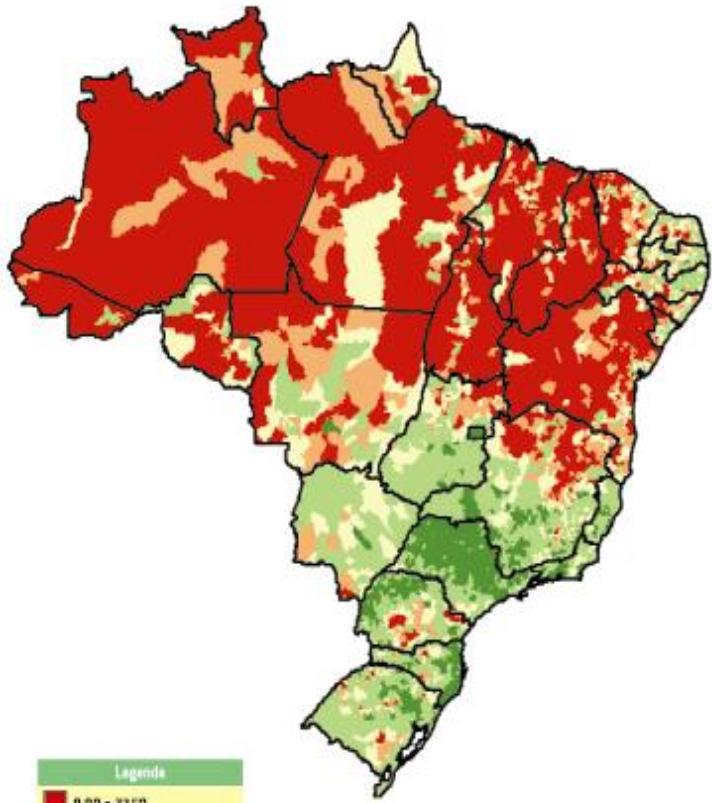


10 milhões de pessoas viviam no meio rural sem acesso à energia elétrica.

90% dessas famílias possuíam renda familiar inferior a 3 salários mínimos e viviam em localidades de baixo IDH.


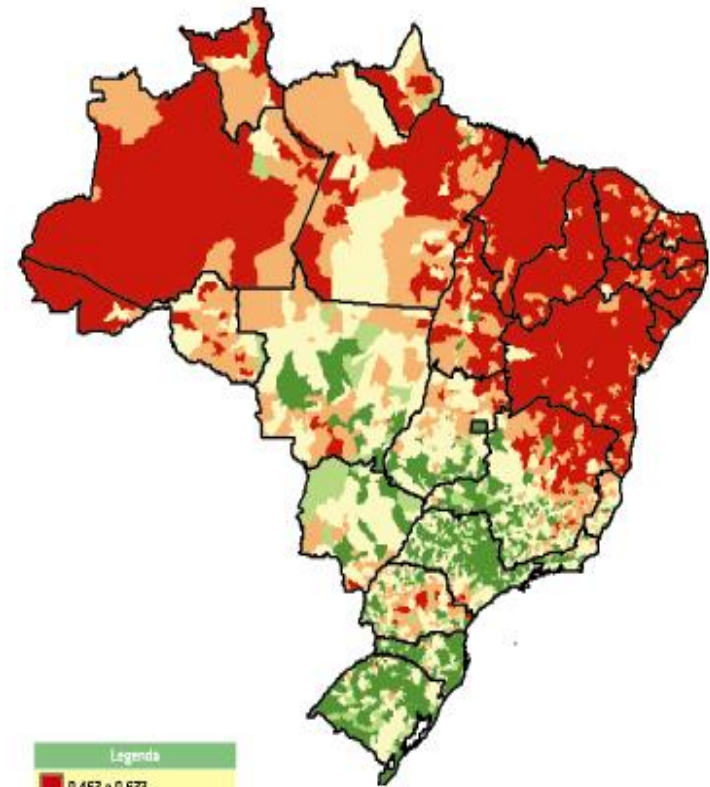
Exclusão Elétrica x IDH

Percentual de pessoas que vivem em domicílios com energia elétrica, 2000.
Todos os municípios do Brasil.



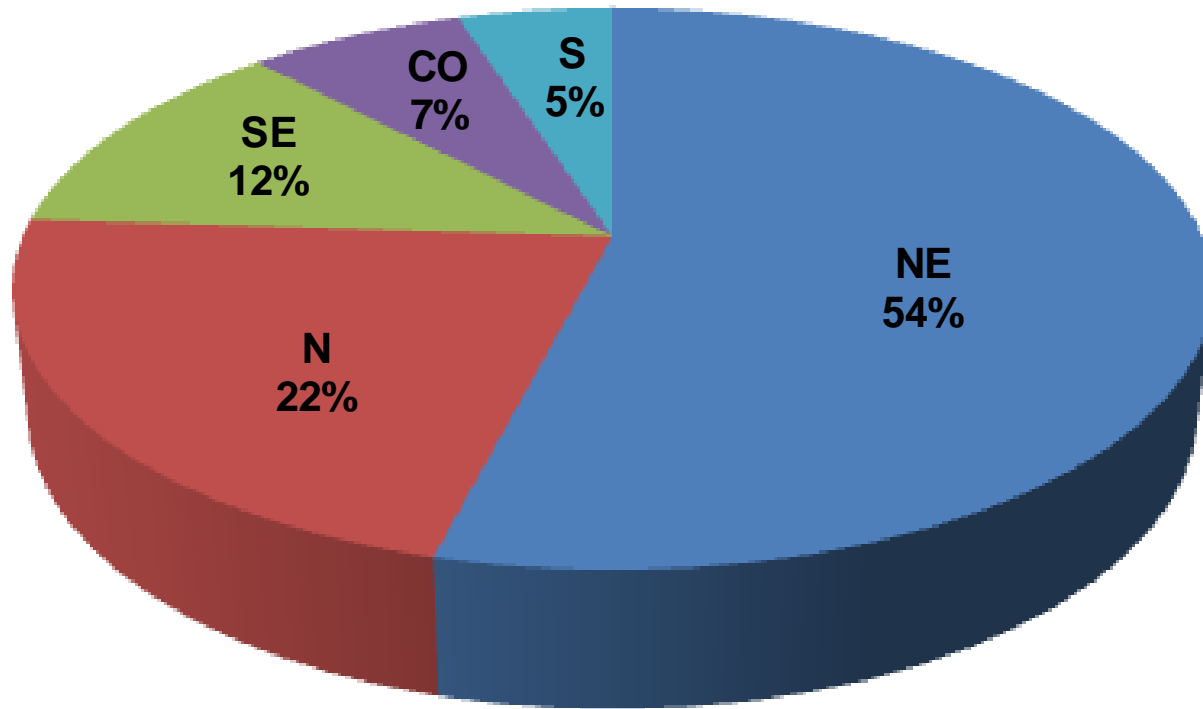
Média Nacional: 93,48%
Fonte: Atlas Desenvolvimento Humano, 2000

Índice de Desenvolvimento Humano municipal, 2000.
Todos os municípios do Brasil.



Média Nacional: 0,766
Fonte: Atlas Desenvolvimento Humano, 2000

Exclusão Elétrica por Região



Programa
LUZ
para todos

Destques

Estados com número expressivo de atendimento

- Bahia: 2 milhões, 498 mil e 416 pessoas
- Pará: 1 milhão, 639 mil e 970 pessoas
- Minas Gerais: 1 milhão, 595 mil e 532 pessoas
- Maranhão: 1 milhão, 583 mil e 970 pessoas



USO PRODUTIVO DA ENERGIA



ABRADEE

Ações Integradas

- ✓ Construção de parcerias
- ✓ Articulação de políticas e programas governamentais
- ✓ Coordenação de atividades junto às comunidades atendidas visando o desenvolvimento local, a geração de renda e agregação de valor com a chegada da energia elétrica

Uso Produtivo da Energia

Assentamentos



Município Santo Antônio do Leverger - MT

Aldeias Indígenas



Aldeia Terena

Município Dois Irmãos do Buriti - MS

Quilombolas



Município Alcântara - MA

Cooperativas Rurais

Município São Geraldo - MG



Município Coqueiral - MG

Uso Produtivo da Energia

Inclusão Digital

Aldeia Indígena Arara – Porto Velho - RO



Posto de Saúde

Tenente Portela – RS



Educação

Escola Rural - Cananea- SP




COMUNIDADES ISOLADAS



ABRADEE

Sistemas Isolados



Sucuriju - AP

DESAFIO ATUAL:

Atendimento às comunidades isoladas.

OBJETIVO:

Promover condições para atendimento às comunidades isoladas, em grande escala

DIFICULDADES:

Acesso;
Impossibilidade de levar postes e rede
Extensão de rios e floresta fechada, ilhas

Dificuldades

Programa
LUZ
participativo



Tecnologias - Mini-usinas

Pará (Ilha de Araras)



Tecnologias – Cabos Subaquáticos

Rondônia (Lago Cuniã)



Tecnologias – Cabos Subaquáticos

Rio de Janeiro (Marambaia)



Tecnologias – Postes de Fibra de Vidro

Bahia



Tecnologias – Postes de Fibra de Vidro

Ceará



OBRIGADO!





ABRADEE

Nelson Fonseca Leite

Obrigado!



SCN - Quadra 02 - Bloco D - Torre A
Sala 1101 - Edifício Liberty Mall
CEP 70712-903 Brasília DF Brasil
Tel 55 61 3326 1312
Fax 55 61 3031-9327
abradee@abradee.org.br