

Serviços de inspeção

Município forte. Brasil forte.



Pesquisa SISBI/SUASA

BRASIL - Julho de 2012

Diagnóstico dos serviços de inspeção nos municípios brasileiros SISBI-SUASA



Realização:

Confederação Nacional de Municípios – CNM

Mapear a atual situação da Inspeção de produtos de origem animal e vegetal nos municípios do Brasil.

Incentivar a adesão pelos municípios ao SISBI/SUASA

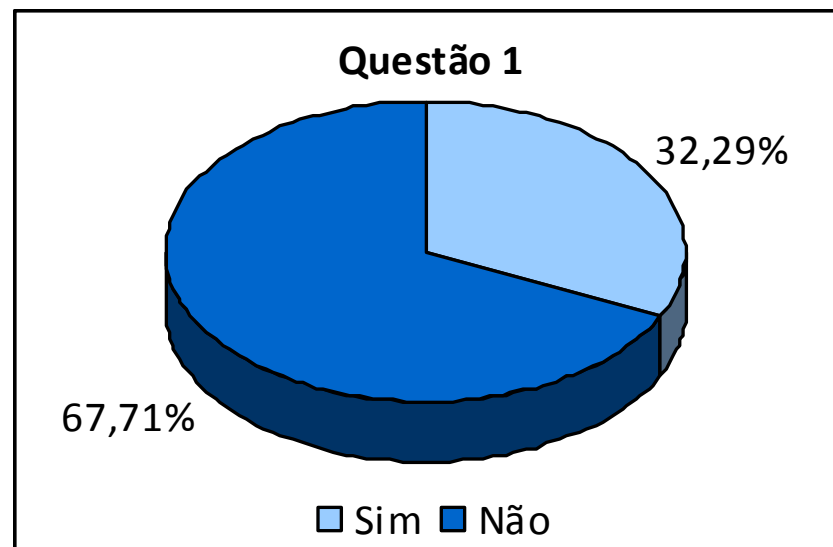
Promover a capacitação dos agentes públicos para fomentar a agricultura familiar

Resultados da Pesquisa

Brasil

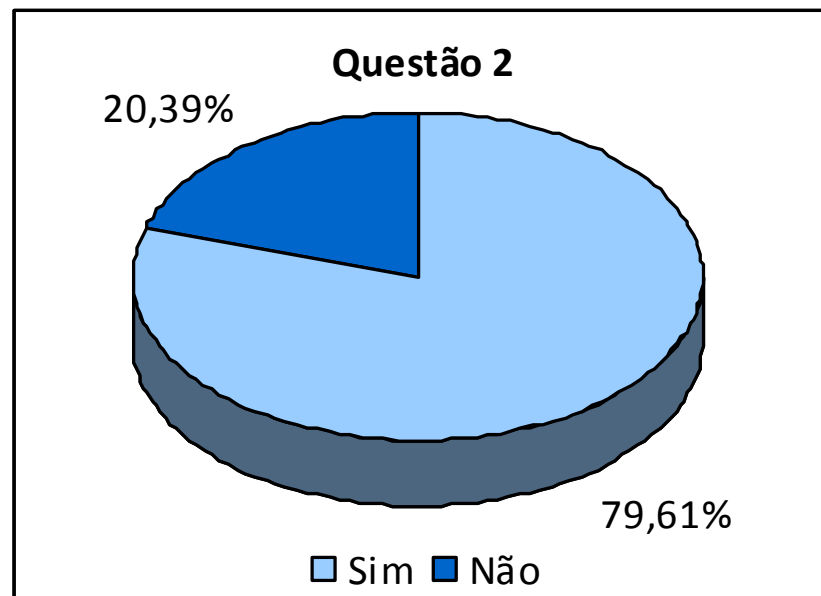
Existe um Serviço de Inspeção Municipal de Produtos de Origem Animal criado por Lei municipal

Amostra: BR		
Legenda	Citação	%
Sim	1.334	32,29%
Não	2.797	67,71%
Total	4.131	100,00%



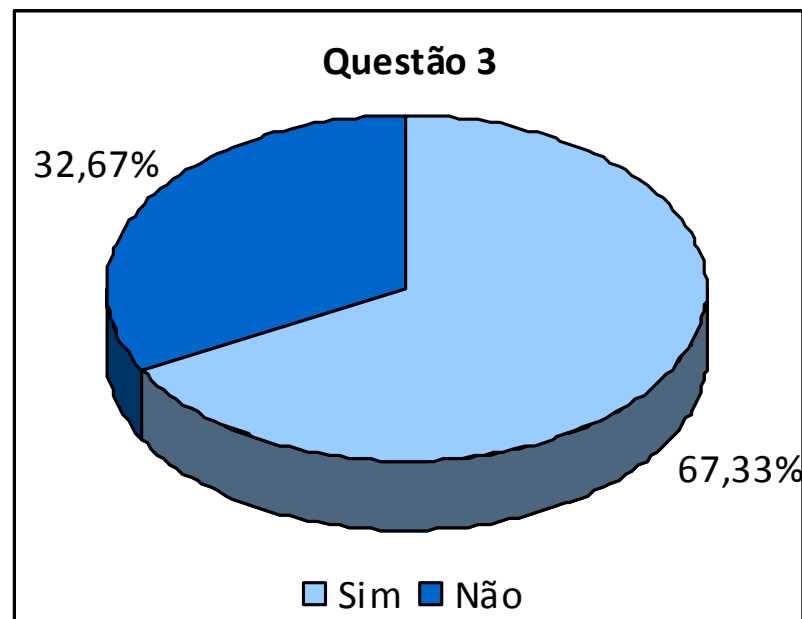
Serviço se encontra estruturado, com médicos veterinários e auxiliares para as atividades

Amostra: BR		
Legenda	Citação	%
Sim	1.062	79,61%
Não	272	20,39%
Total	1.334	100,00%



Médicos veterinários específicos para a função


Amostra: BR		
Legenda	Citação	%
Sim	715	67,33%
Não	347	32,67%
Total	1.062	100,00%



Caso negativo, quais as atividades eles acumulam

Amostra: BR		
Legenda	Citação	%
Saúde Animal	161	27,57%
Vigilância Sanitária	178	30,48%
Controle de Zoonoses/Vigilância Ambiental	113	19,35%
Outras	132	22,60%
Total	584	100,00%

Questão 4

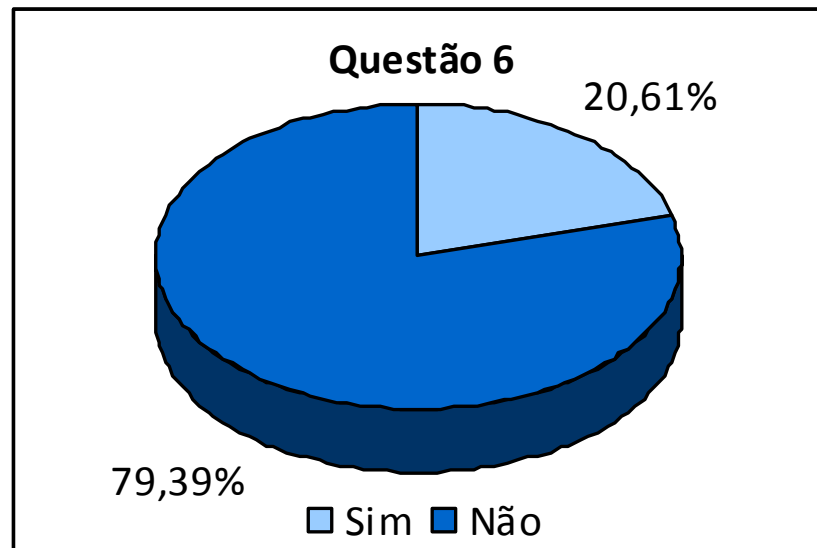


Se o Serviço de Inspeção já foi estruturado, indicar a qtde de estabelecimentos que se encontram registrados

Amostra: BR			
Legenda	Citação	Total	Média
Carnes e embutidos	576	1.981	3,44
Leite e derivados	331	1.150	3,47
Pescado	79	350	4,43
Mel	129	383	2,97
Ovos	104	191	1,84
Não Sabe	362	Não se aplica	

Se o Serviço de Inspeção já foi formalmente criado, o Município já solicitou a adesão ao SISBI POA / SUASA

Amostra: BR		
Legenda	Citação	%
Sim	275	20,61%
Não	1.059	79,39%
Total	1.334	100,00%



**Se ainda não foi solicitada a adesão ao SISBI/SUASA,
quais os fatores limitantes ao cumprimento**

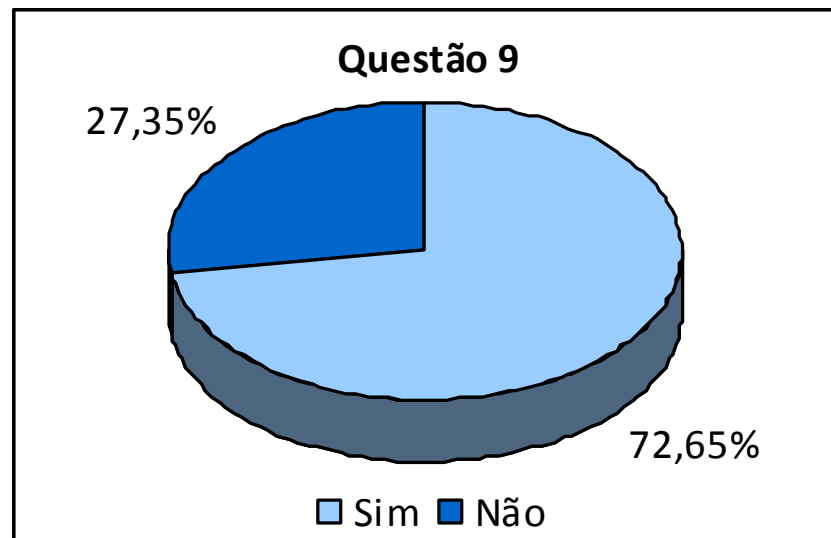
Amostra: BR		
Legenda	Citação	%
Falta de legislação específica	186	12,44%
Falta de domínio da matéria	280	18,73%
Carência de recursos humanos	190	12,71%
Não tem demanda de indústrias	145	9,70%
Falta de recursos orçamentários / financeiros	260	17,39%
Outros	434	29,03%
Total	1.495	100,00%

Qual a expectativa da Prefeitura com a adesão ao SISBI-POA/SUASA

Amostra: BR		
Legenda	Citação	%
Geração de emprego e renda	158	24,09%
Permitir o acesso de estabelecimentos registrados a outros mercados	113	17,23%
Estimular o registro formal de estabelecimentos industriais existentes	71	10,82%
Melhorar a qualidade dos produtos ofertados a população	162	24,70%
Atrair novos estabelecimentos para o município	103	15,70%
Outros	49	7,47%
Total	656	100,00%

Existem ações de combate a produtos clandestinos de origem animal

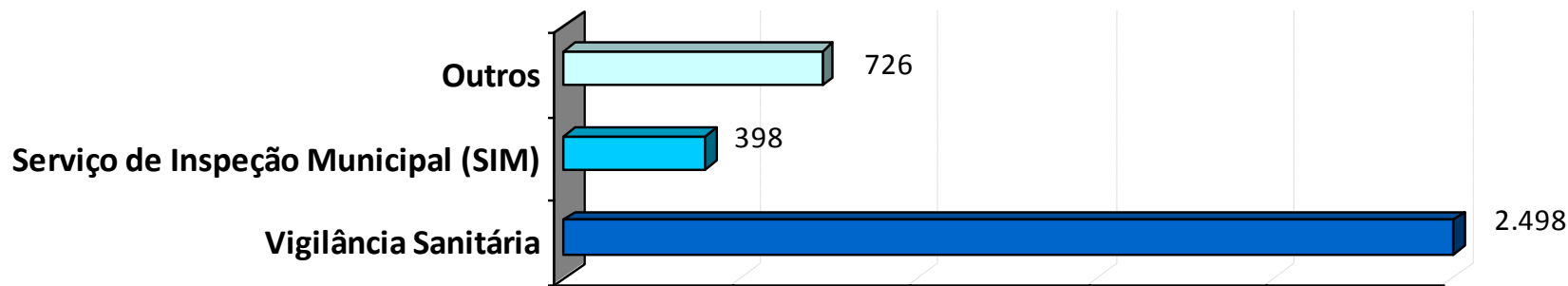
Amostra: BR		
Legenda	Citação	%
Sim	3.001	72,65%
Não	1.130	27,35%
Total	4.131	100,00%



Em caso afirmativo, por qual setor é organizado

Amostra: BR		
Legenda	Citação	%
Vigilância Sanitária	2.498	68,97%
Serviço de Inspeção Municipal (SIM)	398	10,99%
Outros	726	20,04%
Total	3.622	100,00%

Questão 10

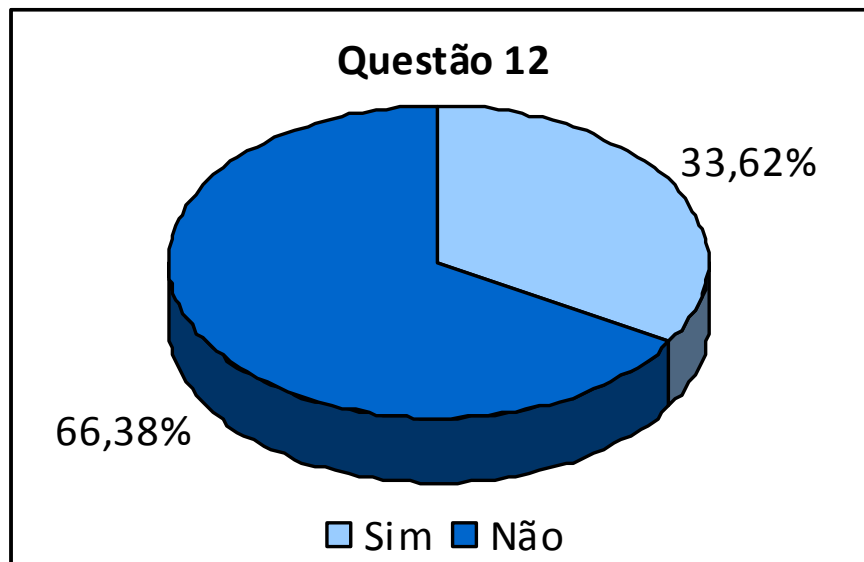


Produtos de origem animal com maior ocorrência de irregularidade

Amostra: BR		
Legenda	Citação	%
Carne	1.979	41,64%
Leite	814	17,13%
Queijos	654	13,76%
Mel	97	2,04%
Embutidos (linguiças, salames, etc.)	318	6,69%
Pescados	134	2,82%
Ovos	111	2,34%
Outros	646	13,59%
Total	4.753	100,00%

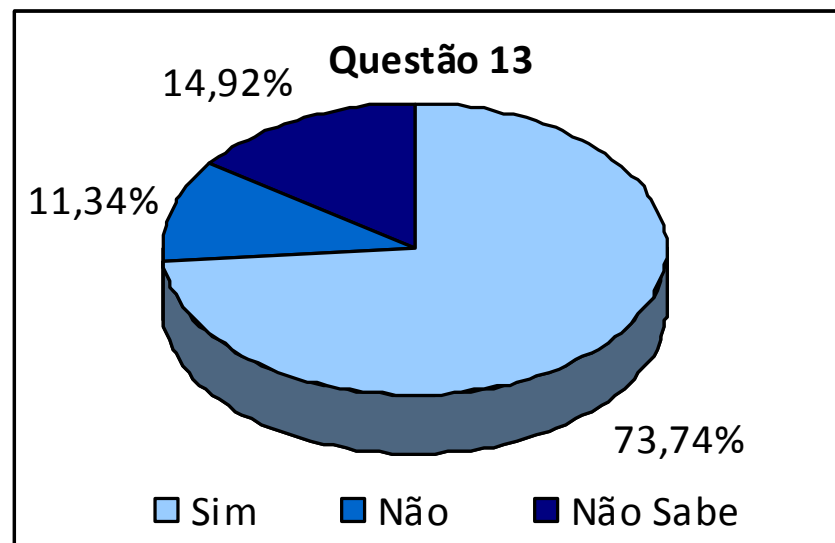
Município participa de algum consórcio entre municípios

Amostra: BR		
Legenda	Citação	%
Sim	1.389	33,62%
Não	2.742	66,38%
Total	4.131	100,00%



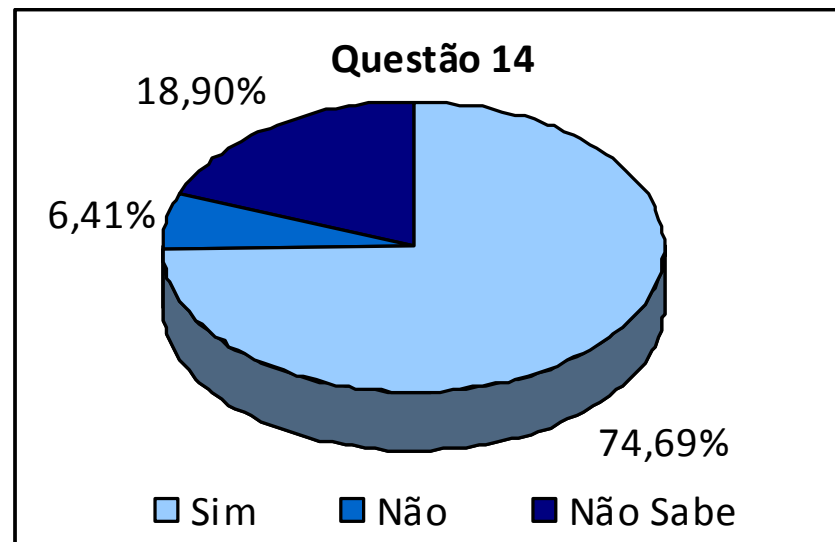
Prefeitura publicou edital ou Chamada Pública, para a compra de produtos da Agricultura Familiar para a alimentação escolar (2011)

Amostra: BR		
Legenda	Citação	%
Sim	1.932	73,74%
Não	297	11,34%
Não Sabe	391	14,92%
Total	2.620	100,00%



Prefeitura comprou produtos da Agricultura Familiar para a alimentação escolar (2011)

Amostra: BR		
Legenda	Citação	%
Sim	1.735	74,69%
Não	149	6,41%
Não Sabe	439	18,90%
Total	2.323	100,00%



Valor (R\$) gasto com produtos da Agricultura Familiar (2011)

Amostra: BR			
Legenda	Citação	Total	Média
Quanto	367	1.689.107.003	4.602.471,40
Não Sabe	1.807	Não se aplica	

Obrigado.



(61) 2101-6000 | mario.nascimento@cnm.org.br