

Debate Interativo - Financiamento das Universidades Federais

Brasília-DF, 24/09/2025

Evandro Rodrigues de Faria

evandroadm@ufv.br

(31) 98889-7708

Principais Elementos do Financiamento das IFES

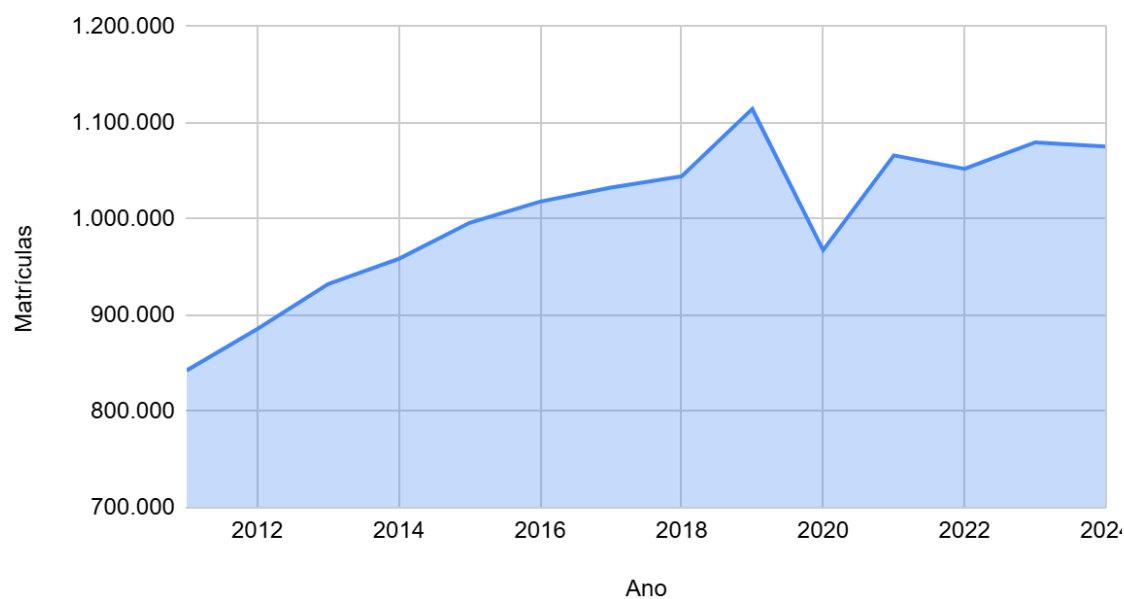


- ✓ À partir do Reuni, as IFES expandiram o número de vagas e Campi, democratizando ainda mais o acesso ao Ensino Superior;
- ✓ O orçamento teve efeito contrário, tendo uma redução ao longo do tempo, dificultando a consolidação da expansão alcançada pelo REUNI;
- ✓ O Política de Cotas e a Pandemia mudou o perfil socioeconômico dos estudantes das IFES. Contudo, o Orçamento da Assistencial Estudantil não teve um aumento para fazer frente a esses novos desafios;
- ✓ A queda no Orçamento forçou a priorização das despesas de custeio em detrimento aos investimentos, diminuindo a atratividade e inovação nas IFES; e
- ✓ Além disso, houve um grande Impacto orçamentário decorrente da extinção de cargos e da vedação da contratação de TAEs;

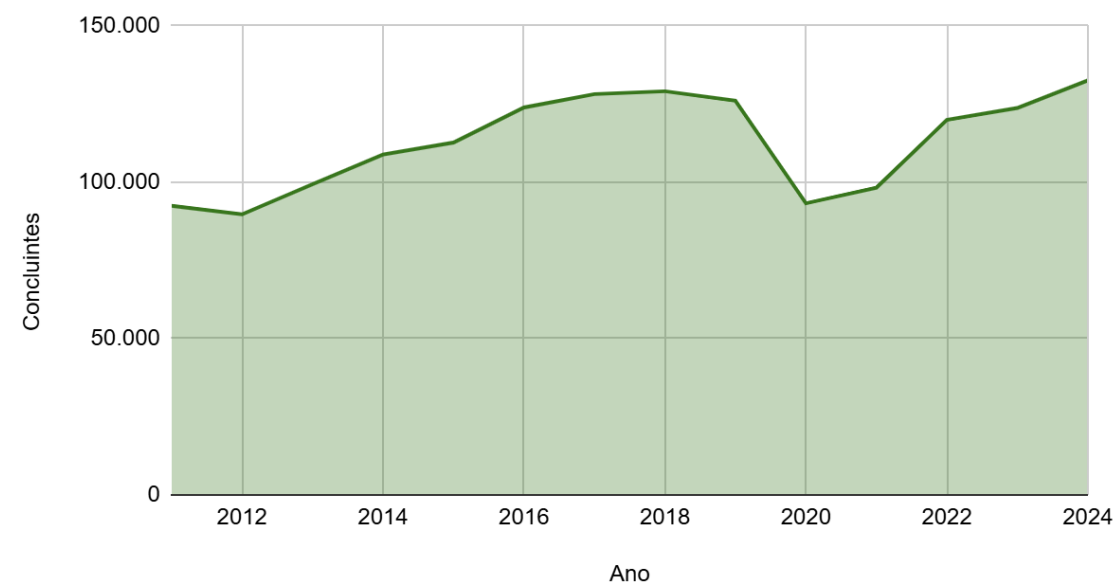
Evolução no número de matrículas e concluintes



Evolução do Número de Matrículas nas IFES



Evolução do Número de Concluintes nas IFES



Déficit Orçamentário (Sem RP e Emendas)

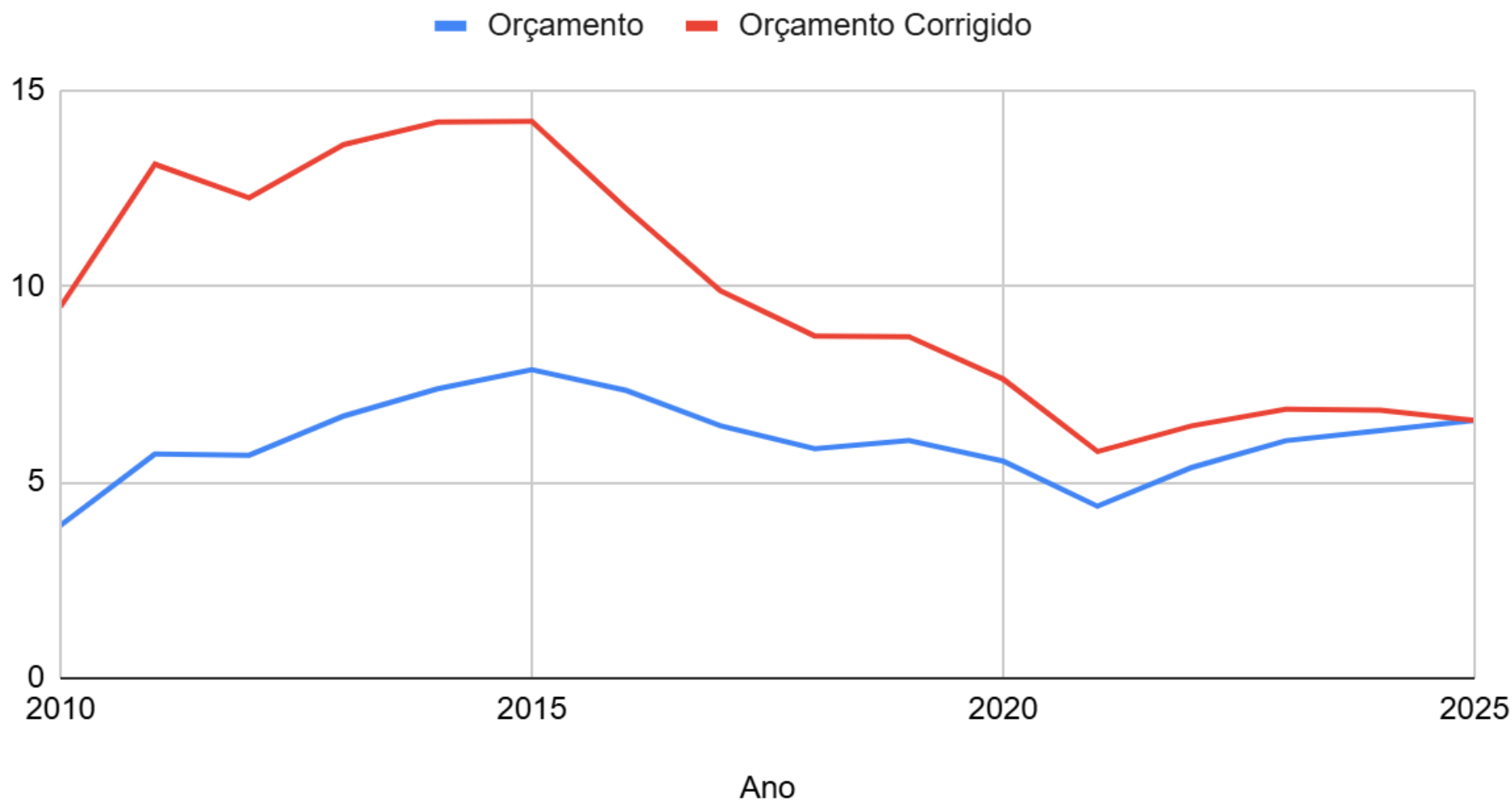


Ano	Orçamento	IPCA	Orçamento Corrigido
2010	R\$ 3.901.436.375,00	5,91%	R\$ 9.480.887.965,80
2011	R\$ 5.714.394.612,00	6,50%	R\$ 13.111.662.006,04
2012	R\$ 5.687.674.954,00	5,84%	R\$ 12.253.853.359,24
2013	R\$ 6.685.593.502,00	5,91%	R\$ 13.609.057.401,34
2014	R\$ 7.380.283.160,00	6,41%	R\$ 14.184.830.008,14
2015	R\$ 7.864.664.590,00	10,67%	R\$ 14.205.249.736,92
2016	R\$ 7.338.627.418,00	6,29%	R\$ 11.977.152.982,96
2017	R\$ 6.437.280.032,00	2,95%	R\$ 9.884.364.509,01
2018	R\$ 5.852.754.012,00	3,75%	R\$ 8.729.317.121,86
2019	R\$ 6.060.994.030,00	4,31%	R\$ 8.713.161.232,47
2020	R\$ 5.537.233.884,00	4,52%	R\$ 7.631.305.093,91
2021	R\$ 4.384.503.568,00	10,06%	R\$ 5.781.319.562,05
2022	R\$ 5.373.382.462,00	5,79%	R\$ 6.437.611.925,51
2023	R\$ 6.058.613.578,00	4,62%	R\$ 6.861.288.425,92
2024	R\$ 6.315.467.172,00	4,83%	R\$ 6.836.332.674,51
2025	R\$ 6.575.520.952,00	3,26%	R\$ 6.575.520.952,00



Déficit Orçamentário (Sem RP e Emendas)

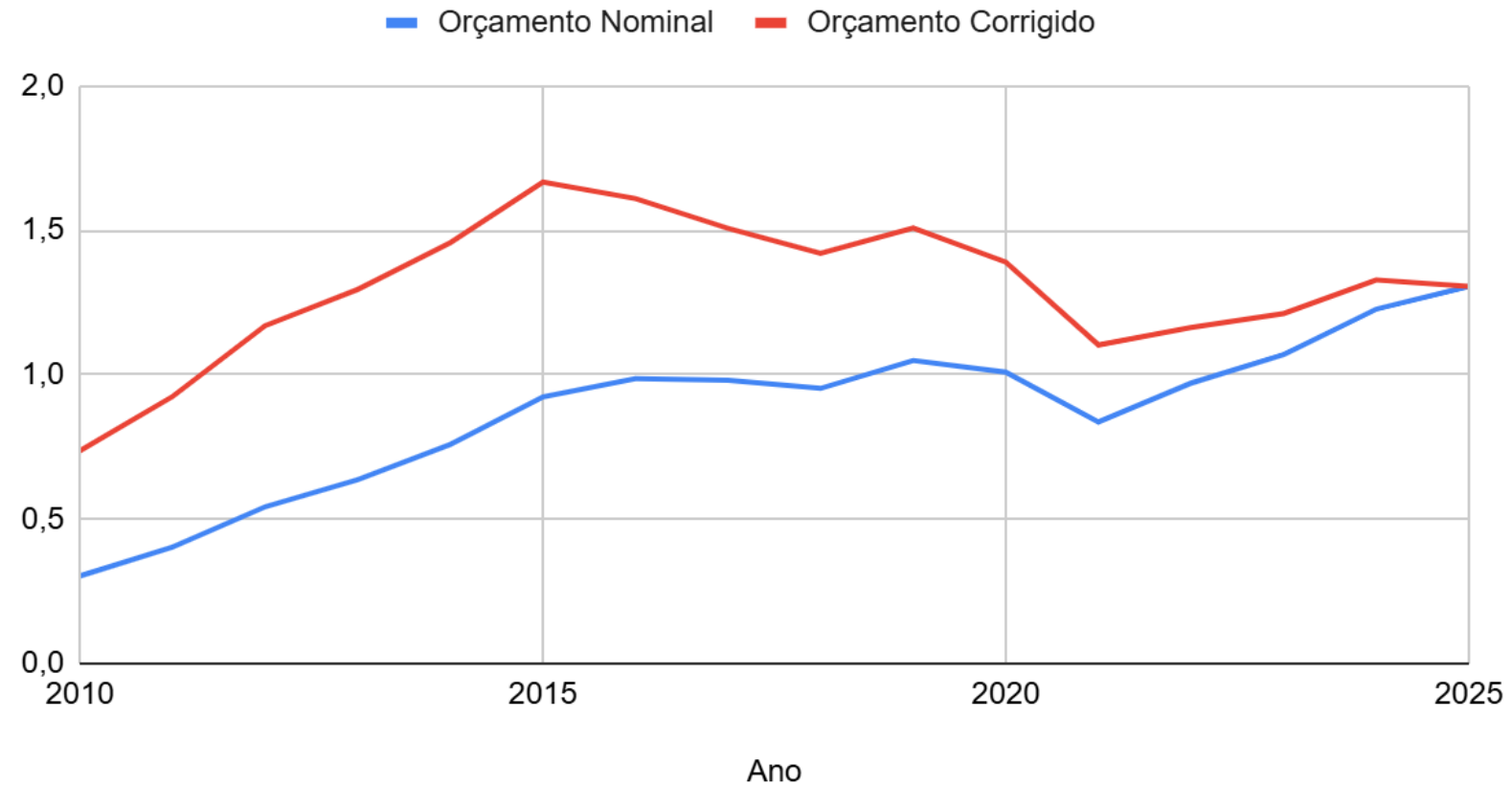
Orçamento das IFES nos últimos 15 anos (Em Bilhões)



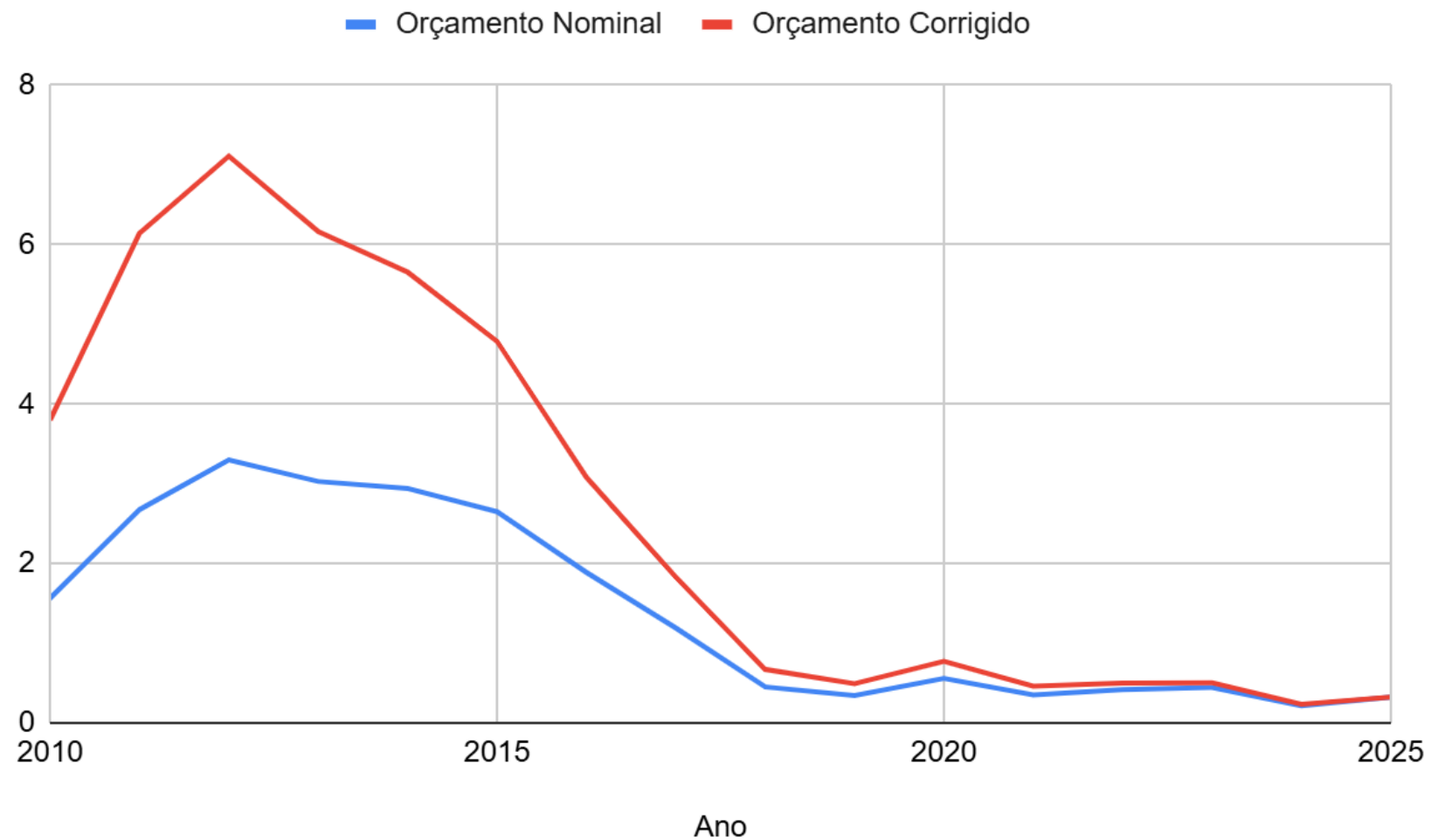
Assistência Estudantil (Dotação Atualizada)



Orçamento da Assistência Estudantil (Em Bilhões)




Orçamento de Capital (Dotação Atualizada)



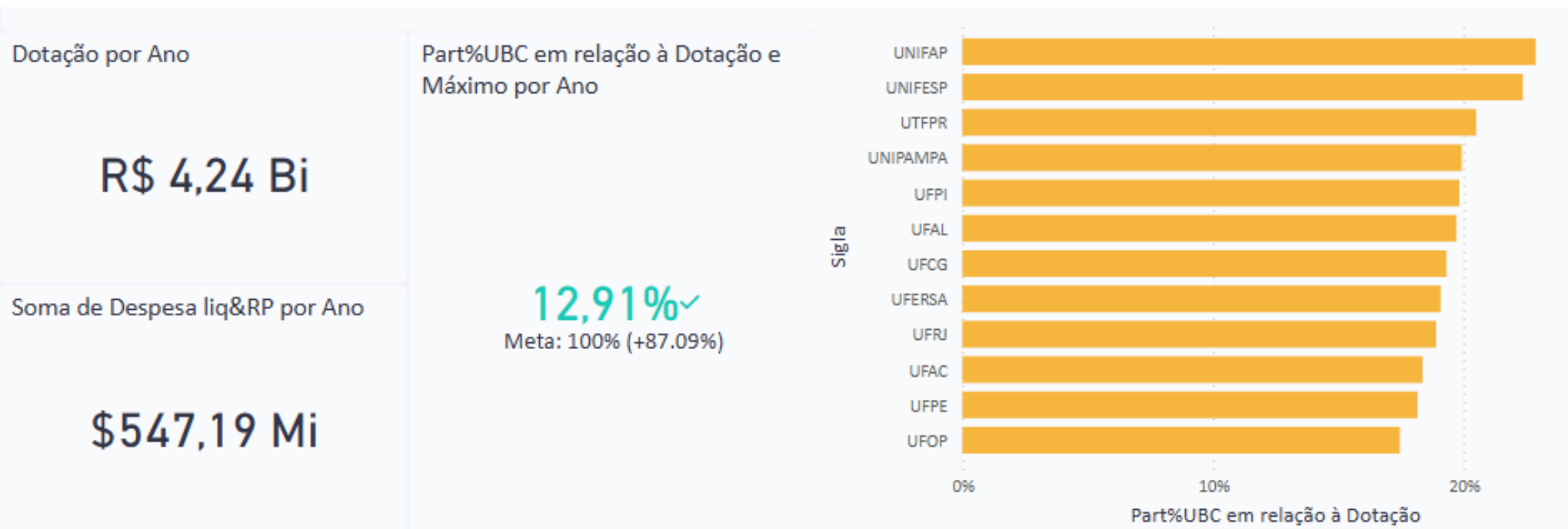
Alocação de Recursos de Custeio nas IFES



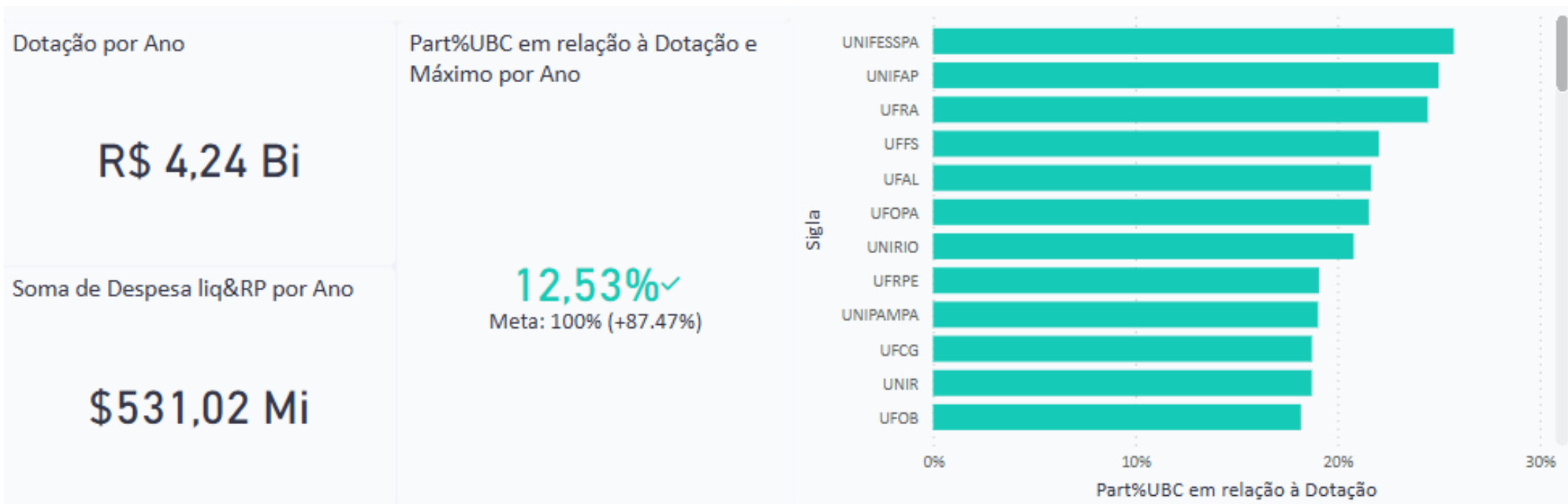
Serviços de Apoio Administrativo



Limpeza e Conservação



Vigilância



Energia Elétrica



Dotação por Ano

R\$ 4,24 Bi

Soma de Despesa liq&RP por Ano

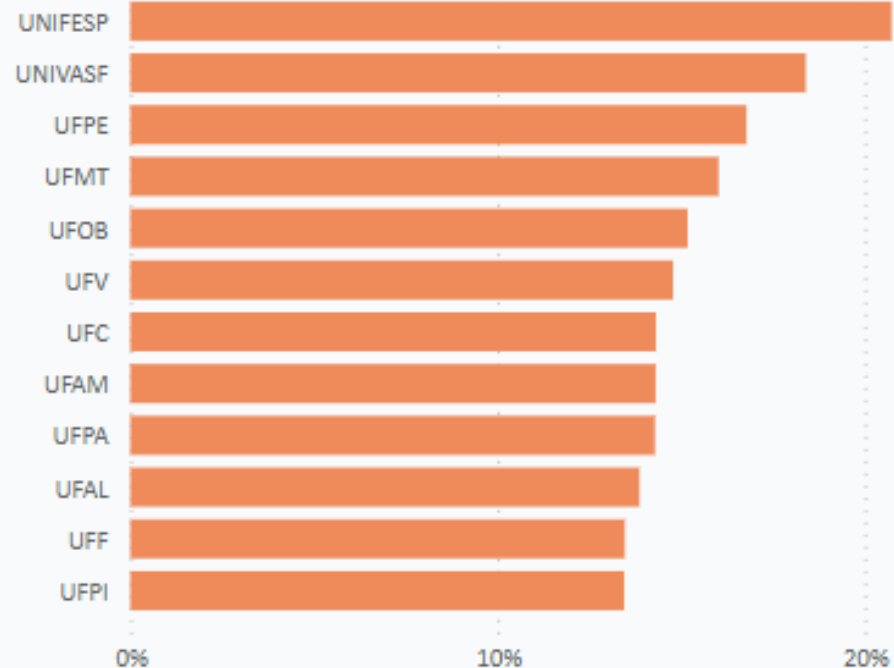
\$443,71 Mi

Part%UBC em relação à Dotação e
Máximo por Ano

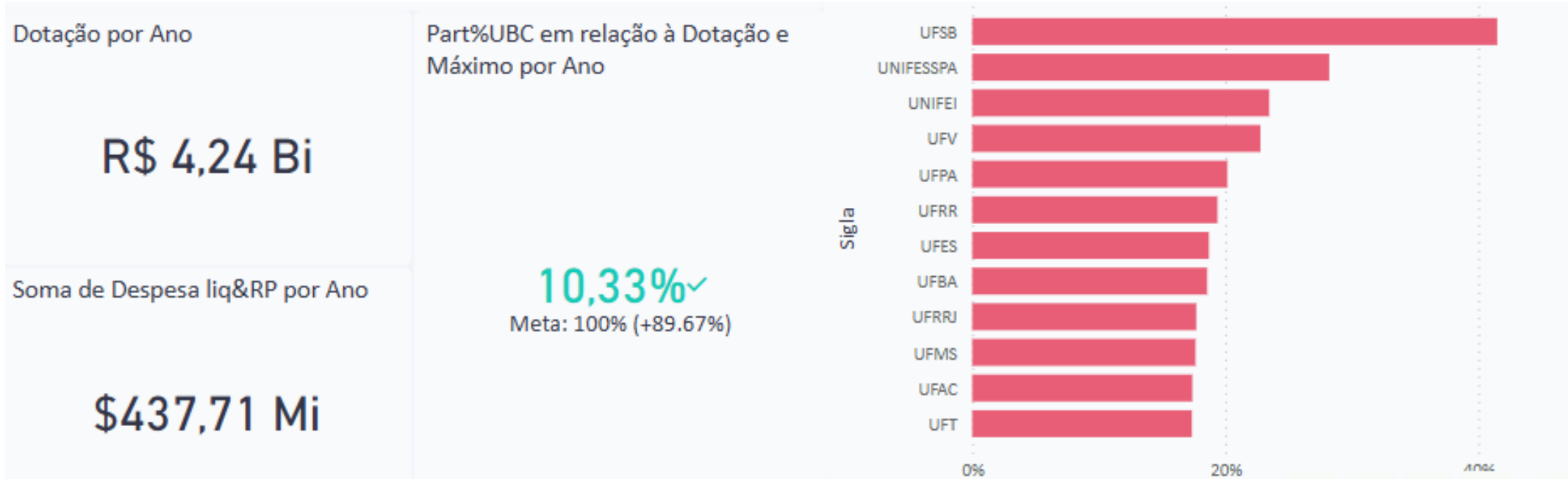
10,47%✓

Meta: 100% (+89.53%)

Sigla



Manutenção de Bens Imóveis



Bolsas e Auxílios



Dotação por Ano

R\$ 4,24 Bi

Soma de Despesa liq&RP por Ano

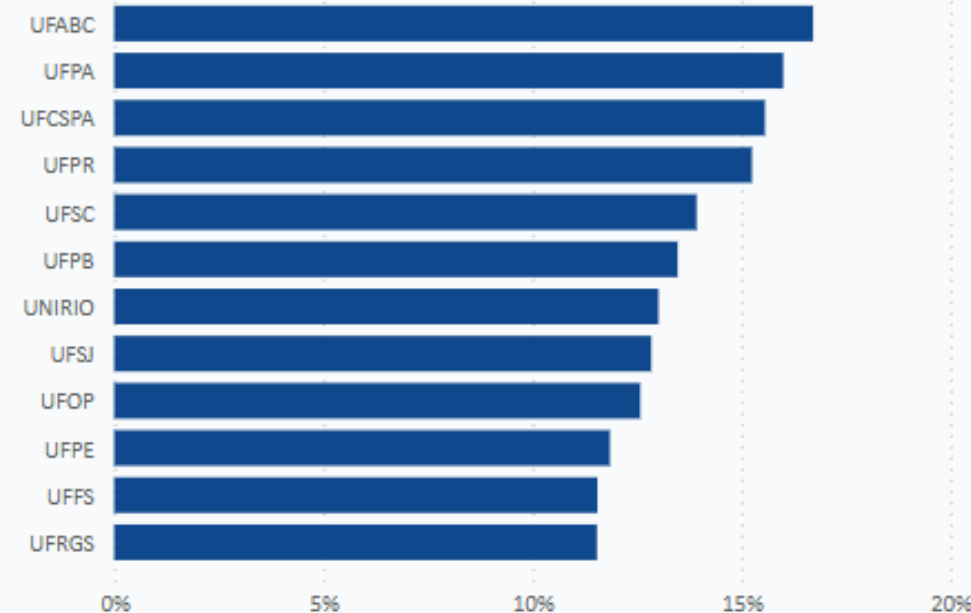
\$311,22 Mi

Part%UBC em relação à Dotação e
Máximo por Ano

7,34%✓

Meta: 100% (+92.66%)

Sigla



PLOA 2026



Recomposição do IPCA 2024 sobre a PLOA 2025 (4,83%) - R\$ 6.893.118.614

Distribuição linear entre as diversas matrizes e ações (3,44369%)



OBRIQADO!