

Fator Amazônico e a Equidade de Investimentos Públicos

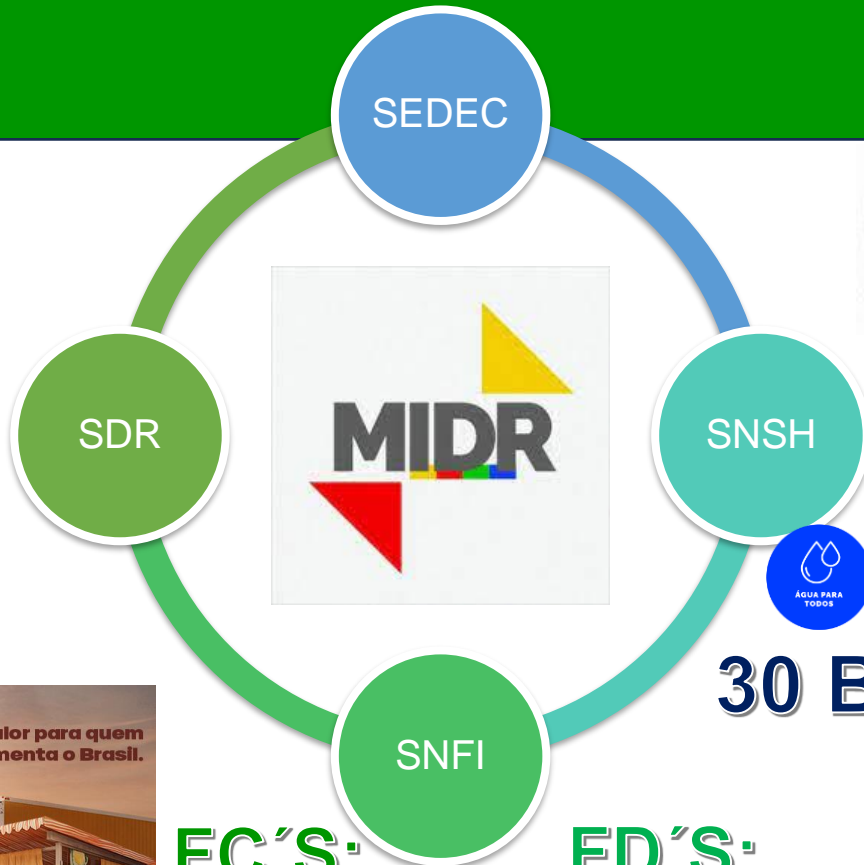

Requerimento nº 2/2023 Deputada Profa. Goreth (PDT/AP)

Secretaria Nacional de Fundos e
Instrumentos Financeiros

MINISTÉRIO DA
INTEGRAÇÃO E DO
DESENVOLVIMENTO
REGIONAL

GOVERNO FEDERAL
BRASIL
UNIÃO E RECONSTRUÇÃO

MIDR



NOVO **PAC**
DESENVOLVIMENTO E SUSTENTABILIDADE



30 BI

FC'S:
58 BI

FD'S:
9,8 BI

PLANO SAFRA DA AGRICULTURA FAMILIAR

Mais valor para quem alimenta o Brasil.





FUNDOS CONSTITUCIONAIS

■ **Contribuem para o desenvolvimento econômico e social das regiões Centro-Oeste, Nordeste e Norte.**

Os Fundos Constitucionais de Financiamento têm como prioridade o atendimento a empreendimentos de pequeno porte. Contudo, parcela dos recursos dos fundos pode ser destinado a obras de infraestrutura, conforme percentuais definidos nos respectivos Conselhos Deliberativos:

“§ 1o Os Fundos Constitucionais de Financiamento poderão financiar empreendimentos de infra-estrutura econômica, inclusive os de iniciativa de empresas públicas não dependentes de transferências financeiras do Poder Público, considerados prioritários para a economia em decisão do respectivo conselho deliberativo.” (Art. 4º da Lei 7.827 de 27 de Setembro de 1989).

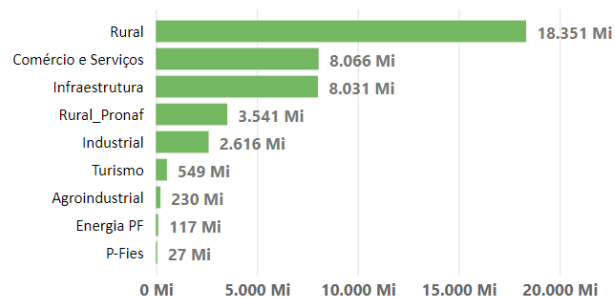
41.526.574.371

Valor contratado

507.970

Qtd operações

Valor contratado por Setor



Fundo	Total previsto para 2023	Total aprovado para Infraestrutura	%
FCO	9.933,00	348,9	3,50%
FNE	38.853,90	11.267,60	29,00%
FNO	10.026,90	2.005,40	20,00%
Total	58.813,80	13.621,90	23,20%
PIB (2,65t)	2%	0,5%	

R\$ milhões

FUNDOS DE DESENVOLVIMENTO

REDUÇÃO DO INVESTIMENTO PÚBLICO EM INFRAESTRUTURA

De acordo com dados do Instituto de Pesquisa Econômica Aplicada (IPEA), o investimento público em infraestrutura como proporção do Produto Interno Bruto (PIB) caiu de 2,68% em 2010 para 1,17% em 2021, percentuais inferiores aos recomendados pelo Banco Mundial.

O Banco Mundial recomenda que os países invistam cerca de 5% do seu Produto Interno Bruto (PIB) em infraestrutura para promover um desenvolvimento sustentável e econômico.

Fundos de Desenvolvimento

Asseguram recursos para a realização de investimentos em infraestrutura e serviços públicos e em empreendimentos produtivos com grande capacidade germinativa de negócios e de atividades produtivas nas áreas de atuação da **SUDAM**, da **SUDECO** e da **SUDENE**.



Acesse o Painel dos Fundos de Desenvolvimento



Aporte	2016 (último ano garantido) (R\$ bi)	2023 (R\$ bi)		2024 (R\$ bi)
		LOA	Demanda	
FDCO	1,1	0,320	1,5	1,8
FDA	1,3	0,816	1,4	2,2
FDNE	2,1	1,058	6,2	7,2
TOTAL	4,5	2,2	9,1	11,2
% LOA	0,15%	0,04%	0,18%	0,23%

FDIRS

FDIRS: carteira recomendada



GOVERNO FEDERAL



UNIÃO E RECONSTRUÇÃO

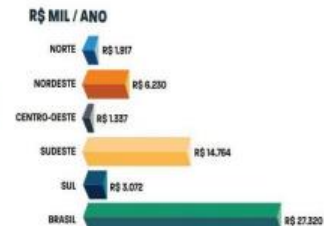
PPI MF, MPO & MIDR

SANEAMENTO



REGIÃO	ÁGUA (R\$ BILHÕES)	ESGOTO (R\$ BILHÕES)
NORTE	R\$ 13	R\$ 32
CENTRO-OESTE	R\$ 13	R\$ 39
SUL	R\$ 18	R\$ 70
SUDESTE	R\$ 56	R\$ 119
NORDESTE	R\$ 43	R\$ 93

RSU



FATOR AMAZÔNICO



- 40 mil espécies vegetais, 427 mamíferos, 1.294 aves, 378 répteis, 427 anfíbios e cerca de **3 mil peixes** da região
- **Maior sistema hidrográfico do planeta** = 16% água doce que chega aos oceanos

Biodiversidade e recursos naturais

Mudanças climáticas e desmatamento

- Já atingimos médias anuais de mais de **10 mil km²** → savanização
- **Eventos extremos:** Cheias e secas

Comunidade: cidades e povos tradicionais

Políticas públicas e fator amazônico

- 1,7 milhão de indígenas **+ 50% na Amazônia Legal**
- 1,3 milhão de quilombolas **+ 33% na Amazônia Legal**

- Fundos MIDR tabela SINAPE;
- políticas prioritárias
- **Consórcio da Amazônia Legal**
- **Novo PAC**
- Fator amazônico: educação, saúde, infra, fomento,...

A blue sky with several white birds in flight, scattered across the upper and middle portions of the frame.

OBRIGADO!

GOVERNO FEDERAL
BRASIL
UNIÃO E RECONSTRUÇÃO