

**Comissão de Integração Nacional,
Desenvolvimento Regional e da Amazônia**

Brasília (DF), 17 de outubro de 2017



***Seminário “Superando Obstáculos à Maior Efetividade da
Política Nacional de Desenvolvimento Regional”***

Painel 3: Fundos Regionais

Oduval Lobato Neto

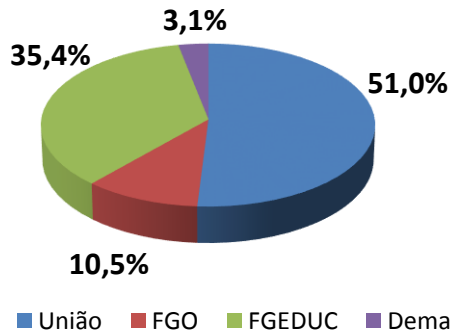
Gerente Executivo

Gerência de Gestão de Programas Governamentais

- ~ Informações Institucionais
- ~ Fundo Constitucional de Financiamento do Norte – FNO
- ~ Desafios do Desenvolvimento
- ~ Considerações Finais

Informações Institucionais

Composição Acionária



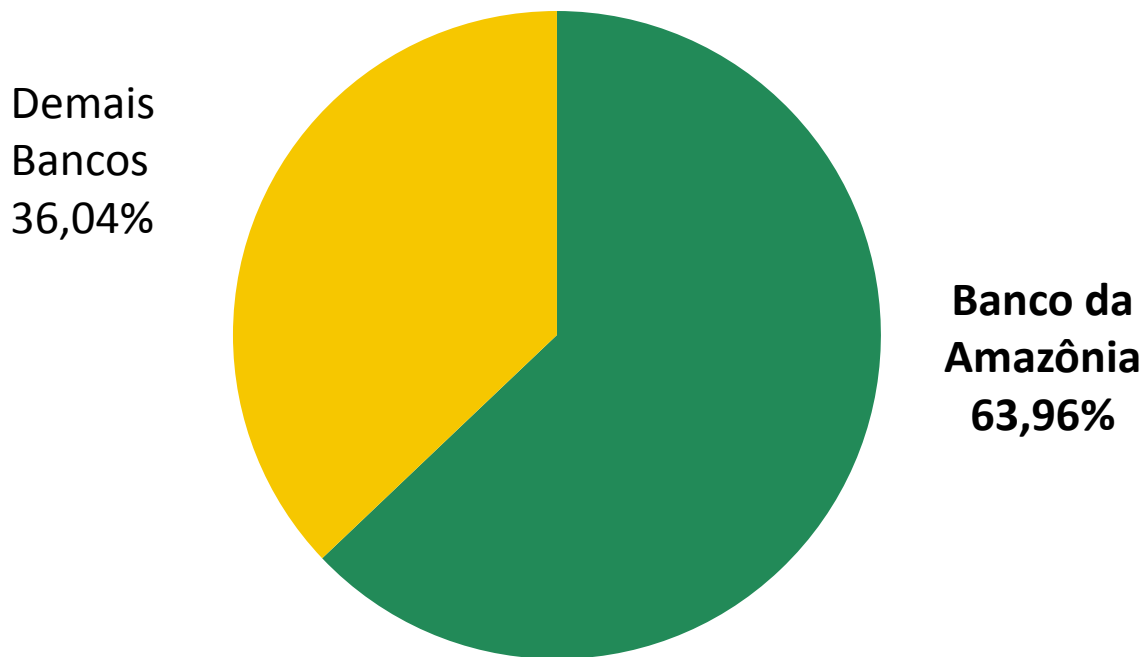
Capilaridade



Estrutura



Participação do Banco da Amazônia no Crédito de Fomento (Região Norte)



Fonte: BCB (Base: Dez/2016)

Fundo Constitucional de Financiamento do Norte FNO

Principais instrumentos para a promoção do desenvolvimento regional...

1. Política Nacional de Desenvolvimento Regional (PNDR)
2. Plano Amazônia Sustentável (PAS)
3. Plano Regional de Desenvolvimento da Amazônia (PRDA)
4. Plano Anual de Aplicação de Recursos Financeiros do FNO
5. Fundo de Desenvolvimento da Amazônia - FDA

Plano de Aplicação de Recursos Financeiros do FNO

- ~ Objetivo de orientar a aplicação dos recursos financeiros do Fundo pelo Banco da Amazônia, no cumprimento da sua missão e execução das políticas públicas setoriais para o desenvolvimento da Região Norte;
- ~ Observância as políticas, planos e programas do GF e aos PPAs dos estados;
- ~ Elaboração através de processo participativos com os segmentos da sociedade (governos, setores produtivos e segmentos da sociedade civil organizada);

FNO – Programas de Financiamento

- ~ **Programa Nacional de Fortalecimento da Agricultura Familiar - FNO – PRONAF**
- ~ **Programa de Financiamento do Desenvolvimento Sustentável da Amazônia - FNO – Amazônia Sustentável**
- ~ **Programa de Financiamento para Manutenção e Recuperação da Biodiversidade Amazônica - FNO – Biodiversidade**
- ~ **Programa de Financiamento às Micro e Pequenas Empresas e Microempreendedores Individuais - FNO – MPEI**
- ~ **Programa de Financiamento em Apoio à Agricultura de Baixo Carbono - FNO – ABC**

FNO – R\$ por Estado da Região Norte

Para 2017 a Região Norte conta com R\$ 4,6 bilhões que serão aplicados por estado...

ESTADO	R\$ MILHÕES
Acre	322,00
Amapá	138,00
Amazonas	874,00
Pará	1.426,00
Rondônia	874,00
Roraima	92,00
Tocantins	874,00
TOTAL	4.600,00

Obs.: O percentual mínimo de distribuição dos recursos por estado é de 5%, exceto nos estados do Amapá e de Roraima, que, preliminarmente, passa a ser de 2%, podendo ser revisto durante a reprogramação no segundo semestre.

FNO – R\$ por Porte do Beneficiário

Aos beneficiários de menor porte é assegurada a aplicação de no mínimo de 51% dos recursos financeiros disponíveis no exercício...

Porte dos Beneficiários	R\$ Milhões*	% de Recursos**
Empreendedor Individual, Mini/ Micro, Pequeno e Pequeno-Médio	2.289,90	Mínimo de 51%
Médio e Grande	2.200,10	Máximo de 49%
TOTAL	4.490,00	

(*) Excluindo-se do total R\$ 110 milhões previstos para aplicação em infraestrutura.

(**) Respeitando o limite mínimo de 30% para os beneficiários de mini/micro e pequeno porte.

FNO – R\$ por Espaço Prioritário da PNDR

71,5% dos recursos do FNO são destinados aos espaços prioritários da PNDR na Região Norte...

R\$ Milhões

TIPOLOGIA DA PNDR	AC	AM	AP	PA	RO	RR	TO	Total	%
Alta Renda	99,82	480,70	57,96	213,90	218,50	22,08	218,50	1.311,46	28,5
Baixa Renda	-	305,90	12,42	213,90	-	19,32	87,40	638,94	13,9
Dinâmica	106,26	43,70	57,96	427,80	349,60	46,00	78,66	1.109,98	24,1
Estagnada	115,92	43,70	9,66	570,40	305,90	4,60	489,44	1.539,62	33,5
TOTAL	322,00	874,00	138,00	1.426,00	874,00	92,00	874,00	4.600,00	100,0

Fonte: Plano de Aplicação de Recursos do FNO para 2017.

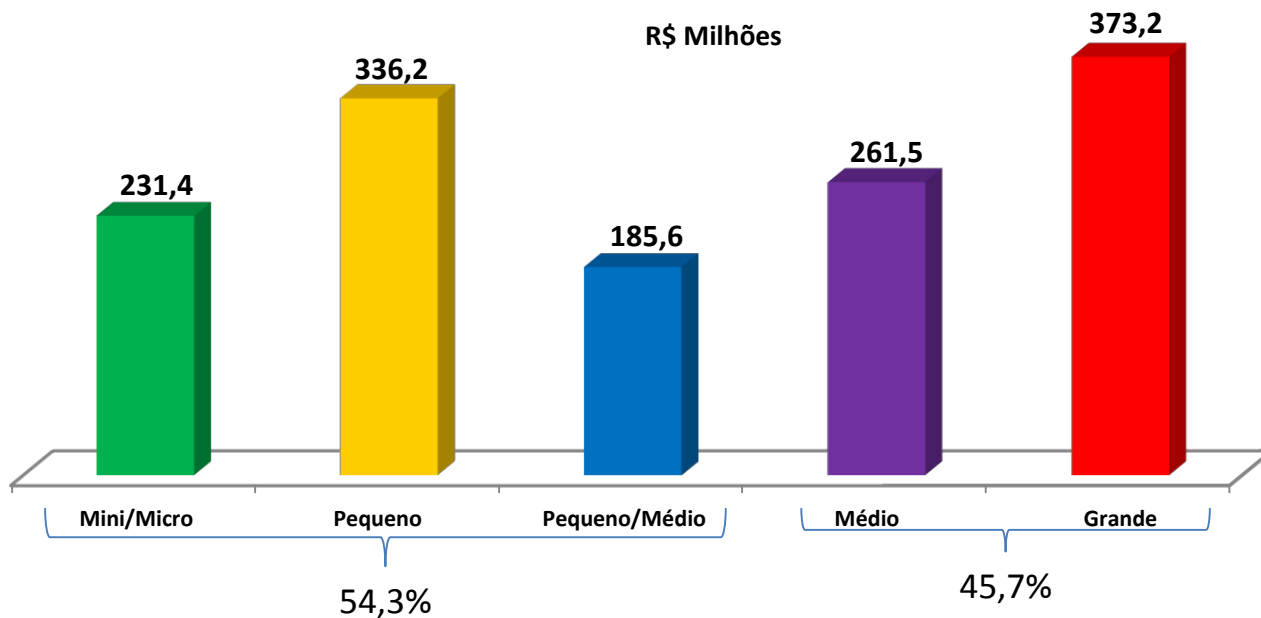
FNO – Desempenho em 2017

Contratações Realizadas 1º Semestre de 2017

Discriminação	UF							
	AC	AP	AM	PA	RO	RR	TO	Total
Previsão Exercício 2017	322,0	138,0	874,0	1.426,0	874,0	92,0	874,0	4.600,0
Realizado 1º Sem/2017	44,7	11,9	62,0	708,6	334,8	14,5	211,4	1.387,9
Índice de Consecução (%)	13,9	8,6	7,1	49,7	38,3	15,8	24,2	30,2

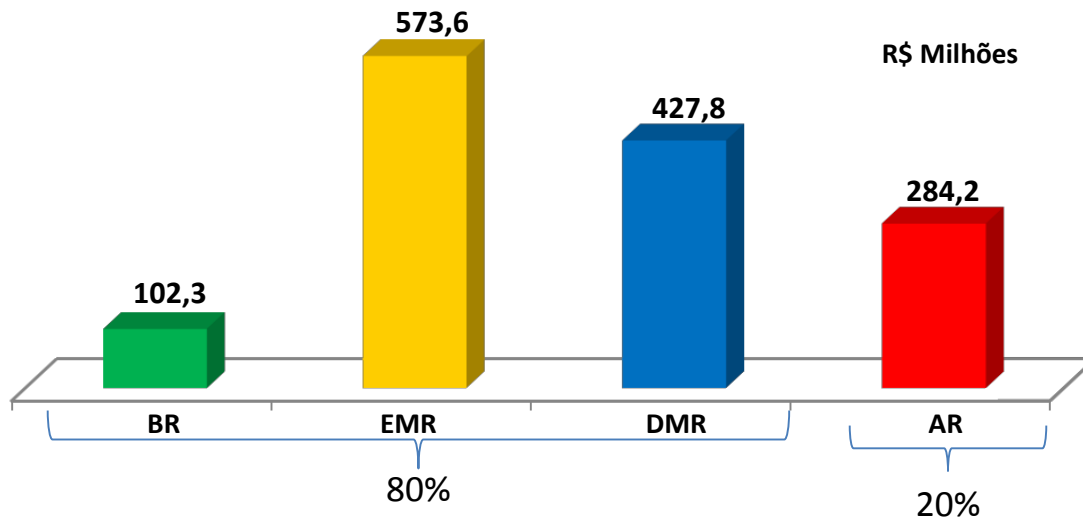
Fonte: Banco da Amazônia/Plano de Aplicação do FNO 2017 / Sistema SIG-Controper

Contratações do FNO por Porte do Beneficiário 1º Semestre de 2017



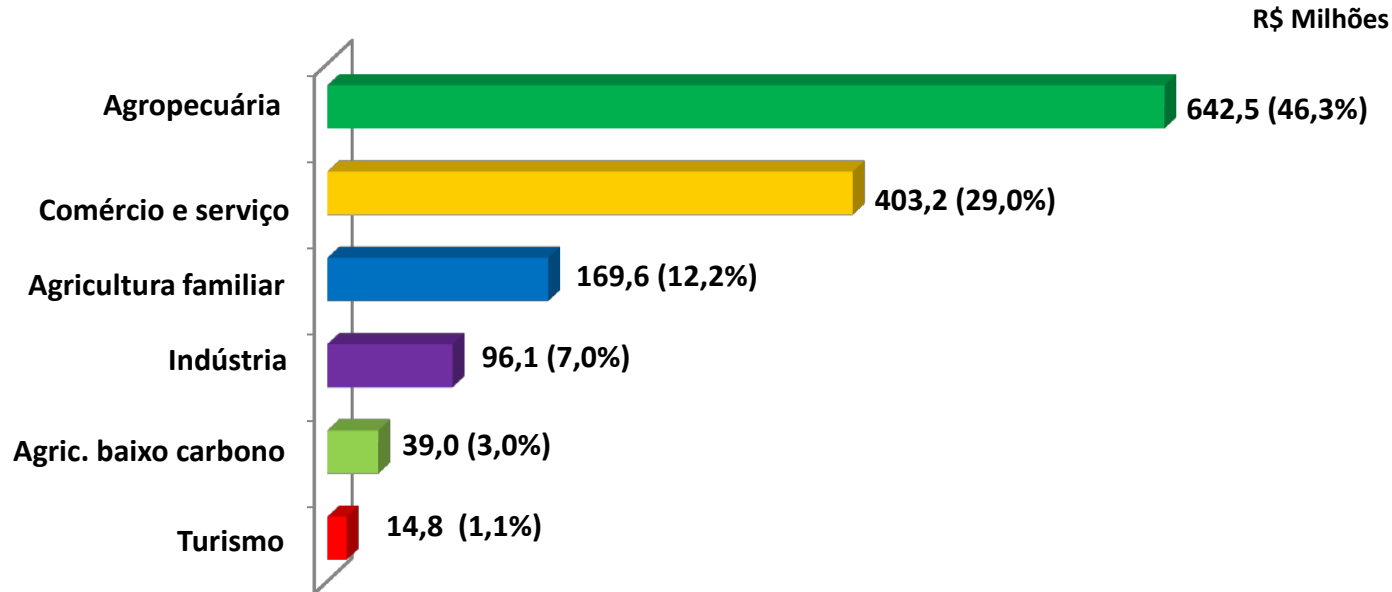
Fonte: Banco da Amazônia/Sistema SIG-Controper

Contratações do FNO por Município Conforme Tipologia da PNDR - 1º Semestre de 2017



Baixa Renda (BR)/Estagnados Média Renda (EMR)/Dinâmicos Menor Renda (DMR)/Alta Renda (AR)

Contratações do FNO por Linha de Financiamento 1º Semestre de 2017



Ticket Médio das Contratações do FNO

UF	1º Sem/2017 R\$ Milhões	1º Sem/2016 R\$ Milhões
Acre	138,1	93,9
Amapá	84,2	49,3
Amazonas	149,9	156,2
Pará	180,9	55,1
Rondônia	175,1	151,4
Roraima	162,6	193,8
Tocantins	250,8	260,7
Total	181,6	104,6

Fonte: Banco da Amazônia / Sistema SIG-Controper

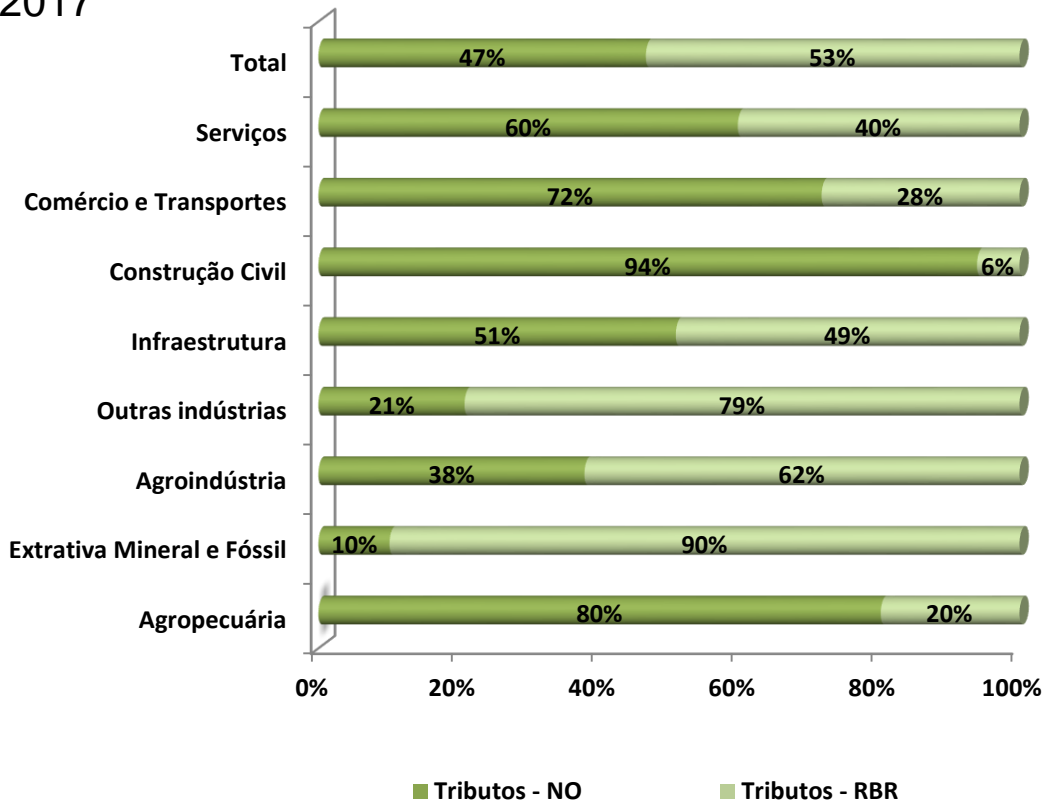
Estimativa dos Impactos dos Financiamentos do FNO 1º Semestre de 2017

Variável	Estimativa de Impacto Em R\$ Milhões, exceto Empregos
Valor Bruto da Produção (VBP)	13.987,9
Produto Interno Bruto (PIB)	7.377,7
Salários	1.479,7
Tributos	2.061,5
Empregos	243.650

Fonte: Banco da Amazônia/Sistema Amazonsys

FNO – Tributos por Setor Econômico

Distribuição inter-regional dos tributos gerados pelos setores econômicos. jan-jun/2017



Índices de Inadimplência - FNO 1º semestre de 2017

Setores	Operações	%	Valor		Inadimplência	
			R\$ milhões	%	%	%
Rural	75.435	92,3	453,8	61,2	4,5	
Outros	6.255	7,7	287,9	38,8	2,6	
Total	81.690	100,0	741,7	100,0	3,5	


Fonte: Banco da Amazônia / Sistema SIG-Controper

Posição da Carteira de Fomento

1º semestre/2017

- ~ 7.641 propostas aprovadas e contratadas, no valor de R\$ 1.387,9 milhões;
- ~ 118 propostas aprovadas a contratar, no valor de R\$ 221,7 milhões;
- ~ 1.733 propostas em análise, no valor de R\$ 997,1 milhões; e
- ~ 32 propostas indeferidas, no valor de R\$ 76,8 milhões.

Desafios do Desenvolvimento Regional



Desafios do modelo de desenvolvimento sustentável...

- ➡ Conciliar o crescimento das atividades econômicas/ produtivas com conservação e/ou preservação do meio ambiente;
- ➡ Minimizar ao máximo os impactos negativos e otimizar/ maximizar os impactos positivos, decorrentes das atividades econômicas/ produtivas;
- ➡ Gerar riqueza e distribuir benefícios a sociedade;
- ➡ Superar as fragilidades na infraestrutura e logística de transporte a produção;


Desafios do Desenvolvimento Regional

- ➡ Vencer a dimensão geográfica e ter a consciência de que isto tem custo (➡ competitividade);
- ➡ Executar a PRSA no crédito cumprindo plenamente a complexa e conflitante legislação ambiental em nível federal, estadual e municipal;
- ➡ Executar todas as políticas setoriais e o fluxo do processo de concessão de crédito em regiões de difícil acesso;
- ➡ Realinhar a cultura empreendedora para as mudanças (sair do tradicional para o sustentável);
- ➡ Conter a evasão de recursos financeiros para as regiões desenvolvidas;



Desafios do Desenvolvimento Regional

- Construir parcerias robustas com agentes públicos e privados comprometidos com a causa do desenvolvimento em bases mais sustentáveis (ATER, C&T, OEMAs, SCO, IP e outros);
- Investir em educação, CT&I;
- Potencializar a alocação dos recursos financeiros na Região, internalizando os benefícios socioeconômicos;
- Integrar os estados Amazônicos;
- Convergir ações para objetivos comuns;
- Olhar especial para os públicos de menor porte;
- Presença nos 758 municípios da Amazônia Legal;
- Reduzir as desigualdades intra e inter regionais.



FNO – Considerações Finais

- ~ O Fundo Constitucional de Financiamento do Norte - FNO é importante e indispensável como instrumento da execução da Política Nacional de Desenvolvimento Regional – PNDR;
- ~ O FNO representa o principal instrumento econômico-financeiro para o financiamento das atividades econômicas desenvolvidas na Região Norte;
- ~ O crédito e/ou financiamento para os setores produtivos, por si só, não garante eficiência como instrumento de desenvolvimento regional includente e nem reduz aceleradamente as desigualdades regionais e intrarregionais.

Obrigado!

OUVIDORIA 0800 722 21 71

SAC 0800 727 72 28

www.bancoamazonia.com.br

gprog@bancoamazonia.com.br



BANCO DA AMAZÔNIA
Movimentando a Amazônia. E a sua vida.