

MINISTÉRIO DA
INTEGRAÇÃO E DO
DESENVOLVIMENTO
REGIONAL



Audiência Pública na Câmara dos Deputados - Comissão de Integração Nacional e Desenvolvimento Regional

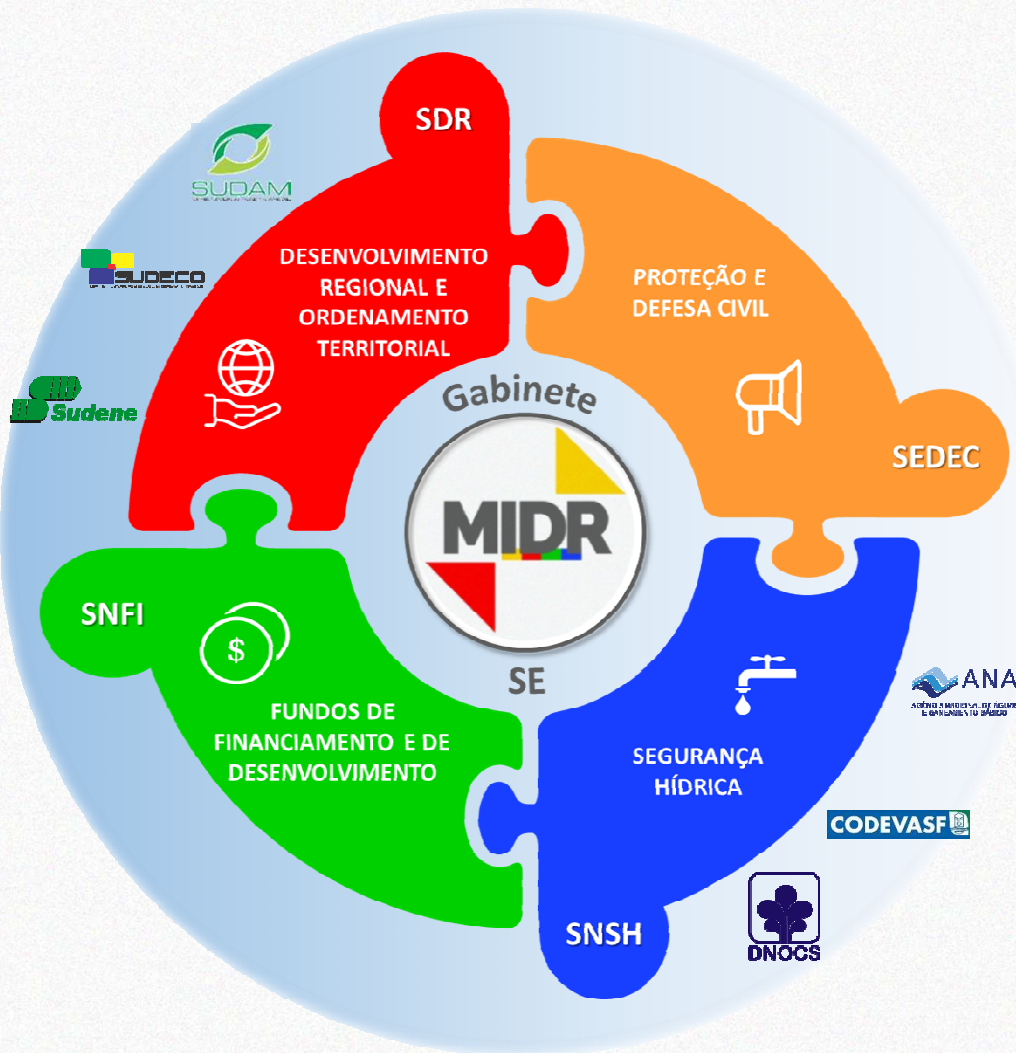
Ministro de Estado da
Integração e do
Desenvolvimento Regional
Waldez Góes

Brasília, 10 de abril de 2024



Ministério da Integração e do Desenvolvimento Regional

Estrutura e Atuação



MIDR

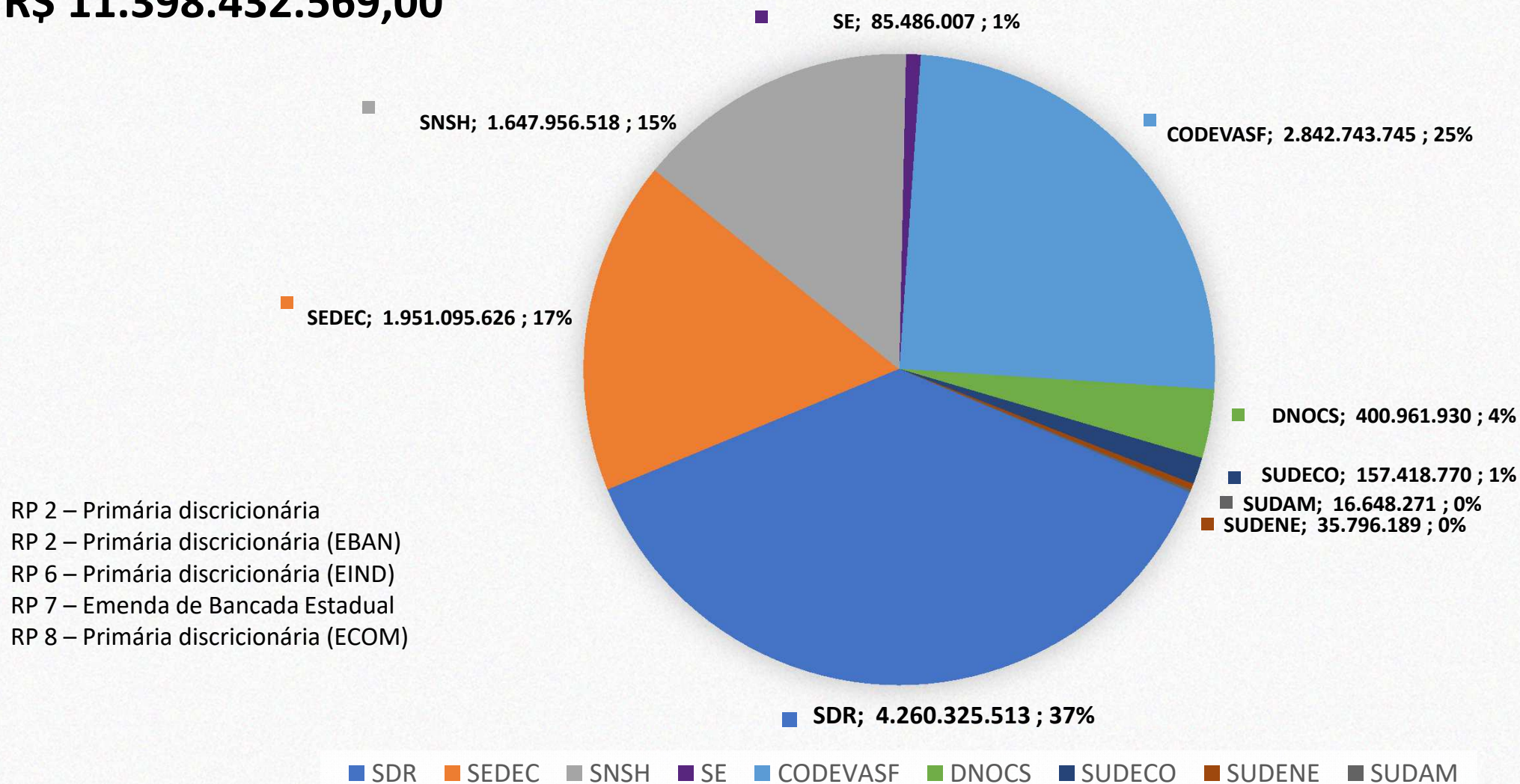
- Gabinete do Ministro e Assessorias
- Secretaria-Executiva – SE
- Secretaria Nacional de Proteção e Defesa Civil – SEDEC
- Secretaria Nacional de Segurança Hídrica – SNSH
- Secretaria Nacional de Políticas de Desenvolvimento Regional e Territorial – SDR
- Secretaria Nacional de Fundos e Instrumentos Financeiros – SNFI

Entidades vinculadas:

- Agência Nacional de Águas e Saneamento Básico - ANA
- Companhia de Desenvolvimento dos Vales do São Francisco e do Parnaíba - Codevasf
- Departamento Nacional de Obras Contra as Secas - Dnocs
- Superintendência do Desenvolvimento da Amazônia - Sudam
- Superintendência do Desenvolvimento do Centro-Oeste – Sudeco
- Superintendência do Desenvolvimento do Nordeste - Sudene

DISTRIBUIÇÃO ORÇAMENTÁRIA POR UNIDADE DO MIDR (LOA 2023)

R\$ 11.398.432.569,00



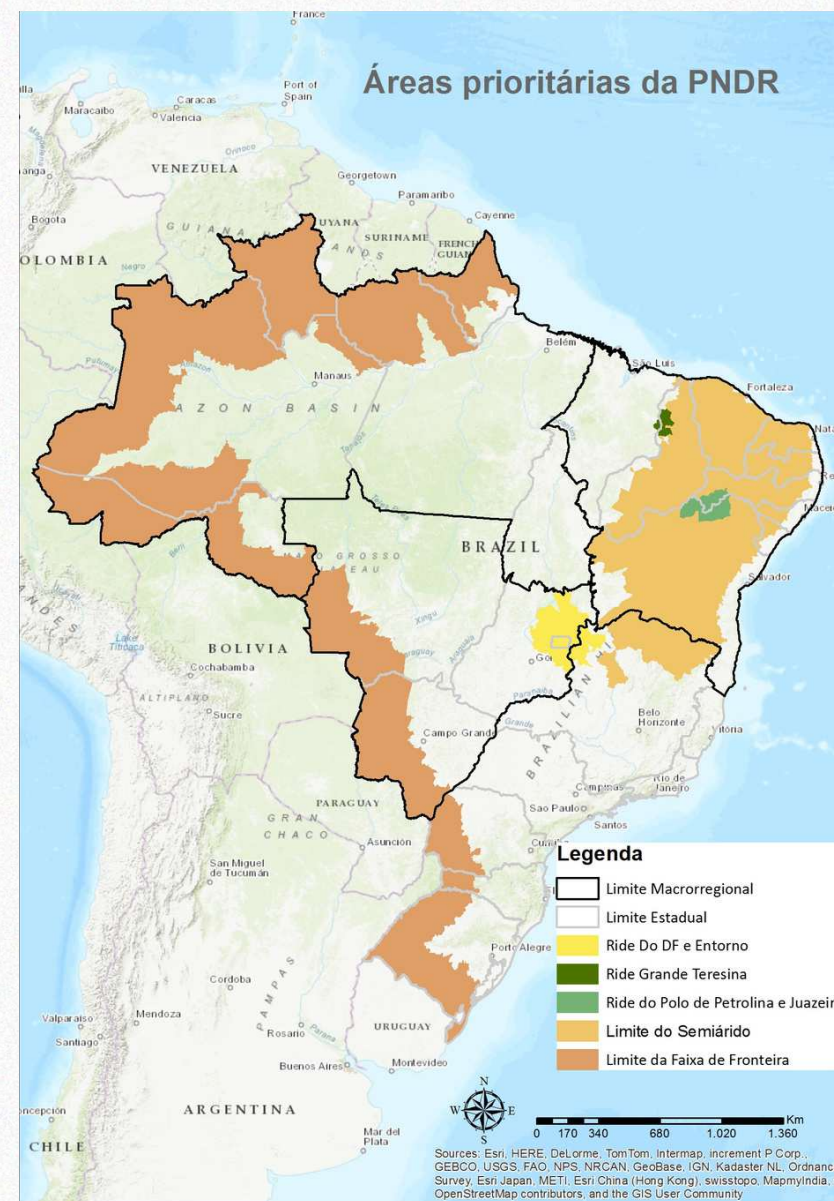
Fonte: SIOP – data de referência 31/12/2023.

Desenvolvimento Regional

NOVA PNDR

Decreto 11.962, de 25 de março de 2023.

- Finalidade é reduzir as desigualdades econômicas e sociais, intra e interregionais, mediante a criação de oportunidades de desenvolvimento que resultem em crescimento econômico, geração de renda e melhoria da qualidade de vida da população.
- Abordagem territorial, abrangência nacional e atuação em múltiplas escalas.
- Escalas geográficas de atuação:
 - Macrorregional (prioridade para Norte, Nordeste e Centro-Oeste);
 - Sub-regional (incluindo Sul e Sudeste);
 - Sub-regiões especiais (Semiárido, Faixa de Fronteira e Rides).
- Foco no binômio competitividade e equidade.



Retomamos as políticas e planos de base regional e territorial do Brasil



PNDR
POLÍTICA NACIONAL DE
DESENVOLVIMENTO
REGIONAL

- PNDR reformulada: Decreto nº 11.962, de 25 de março de 2023
- Governança reativada: instalado o Comitê Executivo da Câmara (PISF e Marajó Bailique – Prioritárias)
- Projeto linguagem simples contratado: TED ENAP/2023 (R\$ 1,7 milhão) - tornar a PNDR acessível à sociedade
- GT territorialização da Política Industrial instalado (via CNDI)
- Núcleo de Inteligência Regional instalado (com 4 GTs)
- PCT Governança Regional e Territorial (IICA / ABC – R\$ 40 milhões)
- Painel de Indicadores para o Desenvolvimento Regional (primeiro semestre/2024)
- Desenvolve Amazônia



Política Nacional de
**ORDENAMENTO
TERRITORIAL** Desafios da
Reformulação

- Finalizados estudos de atualização das bases de dados da PNOT, via consultorias do PCT IICA
- Decreto de criação do GT Interministerial da PNOT publicado – 1ª Reunião - 10/05
- Proposição de etapas para o processo da PNOT – Radar/GM elaborada



PRDNE
AÇÃO PELO DESENVOLVIMENTO

PLANO REGIONAL
DE DESENVOLVIMENTO
DA AMAZÔNIA - PRDA
2024 - 2027

- Planos aprovados no Executivo e enviados ao Congresso Nacional
- Elaborados a partir de metodologia participativa e com o PPA Federal
- Definidos eixos, programas, objetivos, indicadores, metas, ações e projetos
- Elaborados em cooperação com consórcios de estados da Amazônia, NE e CO



- Reativado o Comitê Gestor do Plano - cerca de 500 mil pessoas beneficiadas
- “Destravados” R\$ 200 milhões do Fundo de Compensação Socioambiental de Belo Monte
- Liberados R\$ 10 milhões em novos projetos
- 11 estados, 10 países, 588 municípios, 33 cidades-gêmeas
- Reativada a CDIFF
- Reativados os Núcleos de Fronteira de AP, PA, AM, RS
- R\$ 1,35 milhão investidos no PDIFF Amapá (Oiapoque)



**PRD
CO**

Alavancamos a produção regional com inovação e sustentabilidade

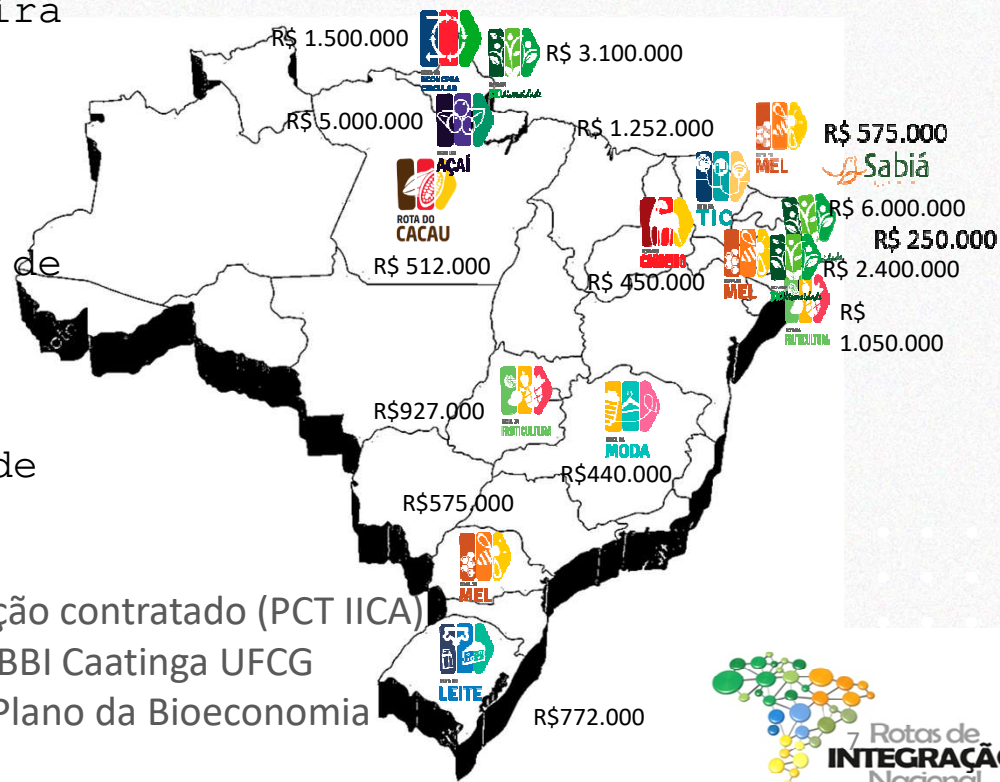
13 Rotas existentes em 64 Polos, 1.249 municípios e 18



- o Duas novas Rotas (mandioca e avicultura caipira) e seis novos Polos (Rota do Pescado - MG, Biodiversidade - AP, Moda - MG, Avicultura Caipira - PB, Mel - PR e SE)
- o 17 novos projetos contemplando 68 ações de certificação, assistência técnica, aquisição de insumos e equipamentos, agroindústrias, entre outros, em benefício a 64 mil famílias produtoras

Potencial Energético Renovável e Conectividade nas Rotas presentes em todos os projetos

- o Programa instituído - Portaria n.º 3.717 de 30/11/23 - Plano de Ação contratado (PCT IICA)
- o R\$ 30 milhões investidos em 2023
- o Articulação MIDR/MS-FIOCRUZ (CEIS) - 3 projetos aprovados: CEBBI Caatinga UFCG (R\$ 6 milhões), Unifap-BIOTEC Amapá (R\$ 2,5 milhões), Unifap - Plano da Bioeconomia no AP (R\$ 1,6 milhão), UFPE Impacta Catinga (R\$ 250 mil)



Levamos desenvolvimento às fronteiras do Brasil

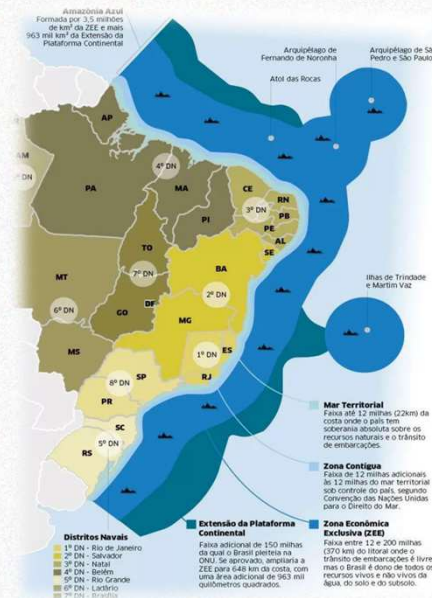
Programa Fronteira do Desenvolvimento Regional

- 500 mil pessoas beneficiadas com projetos produtivos
 - R\$ 280 mil investidos - 8º Festival Binacional de Enogastronomia/Brasil-Uruguai (100 mil pessoas - Santana do Livramento)
 - R\$ 524 mil investidos - Parque Científico e Tecnológico do Alto Solimões - entre Brasil, Peru e Colômbia
 - R\$ 5,4 milhões investidos - Centro MAPATI de Inovação e Desenvolvimento Sociobioeconômico do Alto Solimões
 - R\$ 5 milhões investidos - Rota do Açaí na região do Bailete – AP, em benefício a 2 mil famílias produtoras
- Articulação MPO – Rotas de Integração Sul-Americana
- ACT firmado com o CAL
- Seminário Internacional: Fronteiras e Bioeconomia na Amazônia Legal
- R\$ 1,06 bi em execução (rodovias, vicinais, máquinas, pontes) em 158 municípios nos 11 estados – Emendas parlamentares

FRONTEIRA OESTE



FRONTEIRA LESTE



Programa Amazônia Azul

- 395 municípios, 17 estados, 43 milhões de habitantes
- Publicado edital 01/2023 para universidades federais e institutos federais para projetos relacionados às oportunidades econômicas da economia azul
- 31 instituições com propostas aprovadas para execução em 2024/6 em execução
- Assinatura de 6 planos de trabalho – 2 para cada linha de conhecimento do Edital 01/2023
- Zona Costeira - R\$ 1,46 bi investidos (rodovias, vicinais, máquinas, pontes) em 124 municípios em 17 estados – Emendas parlamentares

Ampliamos as capacidades dos entes federados e a efetividade das parcerias legislativas



- Programa de Desenvolvimento das Capacidades (PCDR) instituído por Portaria n. 1.642, de 9/5/2023 e já teve seu Comitê Gestor instalado – Investiu 2,5 milhões em 2023
- Projeto de Resiliência Territorial – TED/UFPE – em fase final para apresentação de conteúdos
- Índice de Capacidades para a gestão local – UFRN e próximos passos com SRI – Estratégia/Programa de Capacidades



Manualização, IA, Melhoria de Processos, Automação
Em 2023, na SDR foram empenhados **R\$ 4.118.468.633** e celebrados **2.080 instrumentos** (OGU 2023): 1.458 Contratos de Repasse (R\$ 3.135.880.901); 565 Convênios (R\$ 473.433.527); 6 Termos de Fomento (R\$ 7.141.442); 49 TEDS (472.711.816); 1 Acordo de Cooperação (R\$ 17.875.778); e 1 Contrato Administrativo (R\$ 11.425.169).

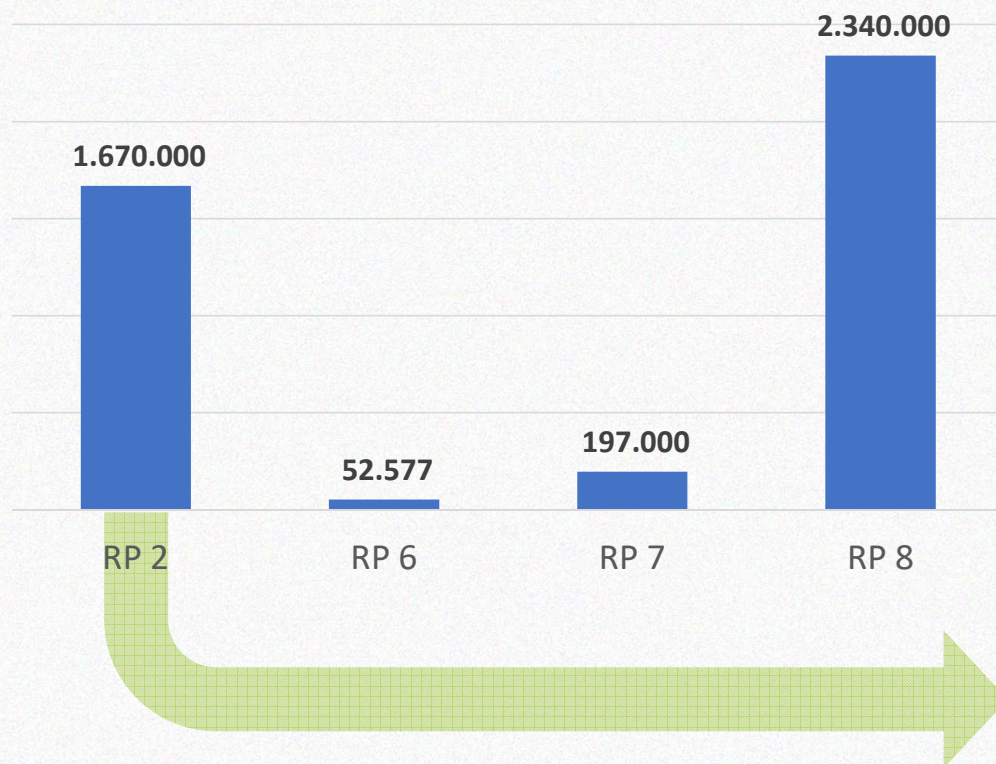
+ **R\$ 1,9 bilhão** em liberação financeira em 2023

Ações de infraestrutura econômica e produtiva
00SX – (vicinais, tratores, galpões, armazéns, motoniveladoras, etc.) – atua nos 27 estados e em mais de 67% (3.781) dos municípios, com carteira ativa de R\$ 3,3 bilhões investidos (dados sem execução de 2023)

DIAGNÓSTICO

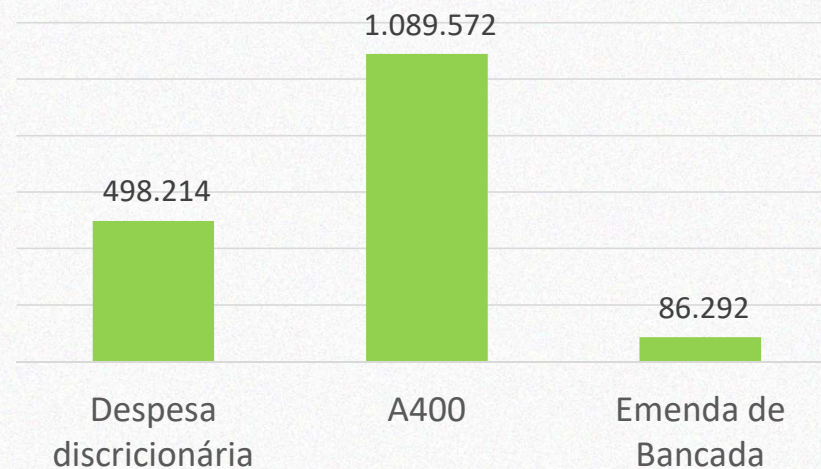
Distribuição Orçamentária da SDR por Resultado Primário

LOA 2023 – Dotação Atual – R\$ 4.260.325.513,00



- RP 2 – Primária discricionária
- RP 2 – Primária discricionária (EBAN)
- RP 6 – Primária discricionária (EIND)
- RP 7 – Emenda de Bancada Estadual
- RP 8 – Primária discricionária (ECOM)

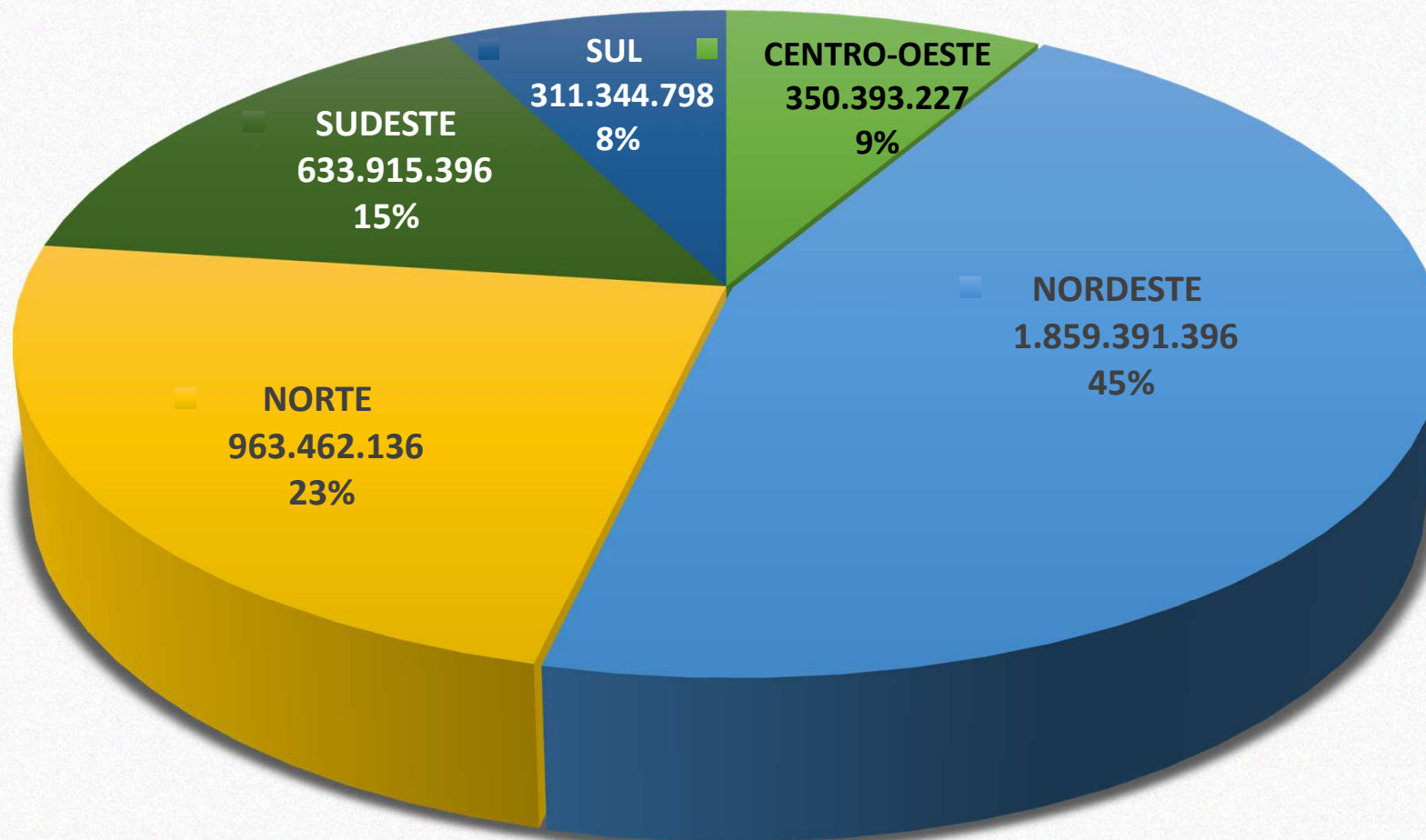
Distribuição RP 2 Detalhada por Plano Orçamentário (em R\$ mil)



Fonte: **SIOP** – data de referência 31/12/2023.

EXECUÇÃO ORÇAMENTÁRIA POR MACRORREGIÃO SDR (LOA 2023)

Valor Empenhado: R\$ 4.118.506.952,61



Fonte: **SIOP** – data de referência 31/12/2023.

Execução Orçamentária 2023

Crédito Disponibilizado (R\$):

RP 2 (Discricionário)	1.622.455.253,03
RP 6 (Emenda Individual)	55.980.565,00
RP 7 (Emenda Bancada)	184.946.317,90
RP 8 (Emenda Comissão)	2.220.422.716,90
CONTRATO CAIXA (CPP)	11.425.169,13
PCT	18.931.297,77



Orçamento 100% Executado:

___ SIAFI2023-CONTABIL-DEMONSTRA-CONRAZAO (CONSULTA RAZAO POR C. CONTABIL) ___
 04/01/24 09:40 USUARIO : MARCELO
 PAGINA : 61

UG EMITENTE : 530020 - CAIXA ECONOMICA FEDERAL - MI
 GESTAO EMITENTE : 00001 - TESOURO NACIONAL
 POSICAO : DEZEMBRO - ABERTO
 CONTA CONTABIL : 622110000 - CREDITO DISPONIVEL

CONTA CORRENTE	SALDO EM R\$
N 1 228256 1000000000 443042 530023 60110002PI8	0,00
N 1 237678 1000000000 443042 530023 SE0000F0052	0,00
N 1 237679 1000000000 443042 530023 71270004SE7	0,00
TOTAL COM ISF N :	0,00
TOTAL DA CONTA :	0,00

Orçamento 100% Executado



Execução Financeira 2023

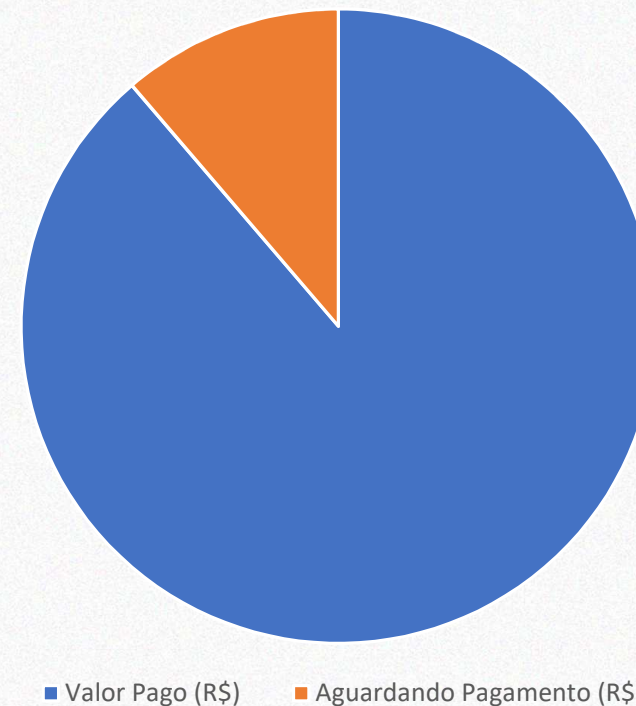
DEMANDA POR FINANCEIRO 2023

Contrato de Repasse/Convênios/TED's/
Termo de Fomento
R\$ 2.181.046.926,20

VALOR PAGO 2023
R\$ 1.935.139.112,58

AGUARDANDO PAGAMENTO
R\$ 245.907.813,62

Execução Financeira 2023



Infraestructura Hídrica

NOVO PAC

DESENVOLVIMENTO E SUSTENTABILIDADE

EIXOS



SUBEIXOS



Carteira MIDR

R\$ **15,6** BI



R\$ **1,7** Tri

investimento

R\$ **1,4** Tri

2023 a 2026

R\$ **0,3** Tri

Pós 2026



ÁGUA PARA TODOS

R\$ **30,5** BI

investimento

R\$ **25,6** BI

2023 a 2026

R\$ **4,9** BI

Pós 2026



INFRAESTRUTURA HÍDRICA

R\$ **11,3** BI

investimento

R\$ **10,0** BI

2023 a 2026

R\$ **1,3** BI

Pós 2026



REVITALIZAÇÃO DE BACIAS HIDROGRÁFICAS

R\$ **4,3** BI

investimento

R\$ **2** BI

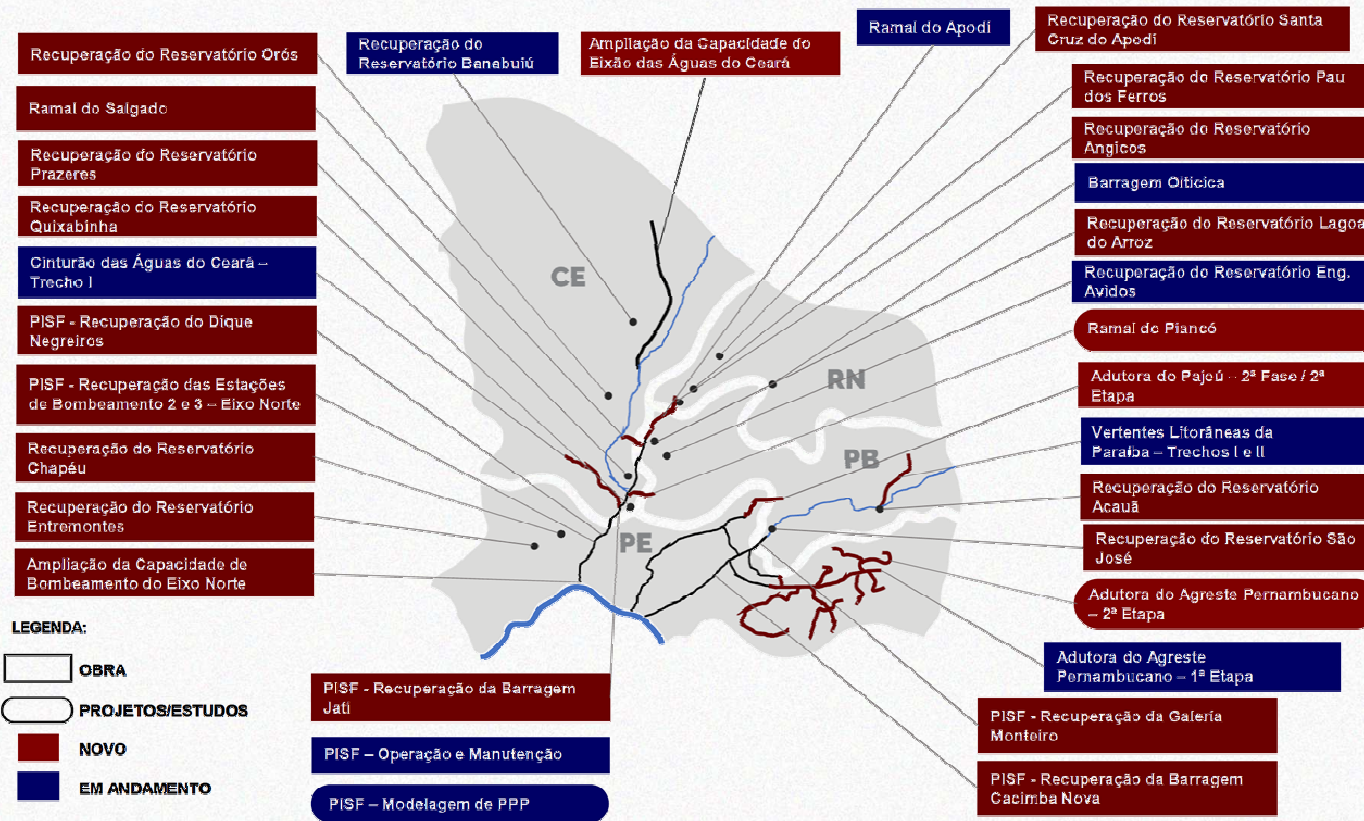
de 2023 a 2026

R\$ **2,3** BI

Pós 2026

Projeto de Integração do Rio São Francisco - PISF

Infraestrutura Hídrica – Ações previstas



Ramal do Apodi (R\$ 1,6 bi – 51,74% de execução física)



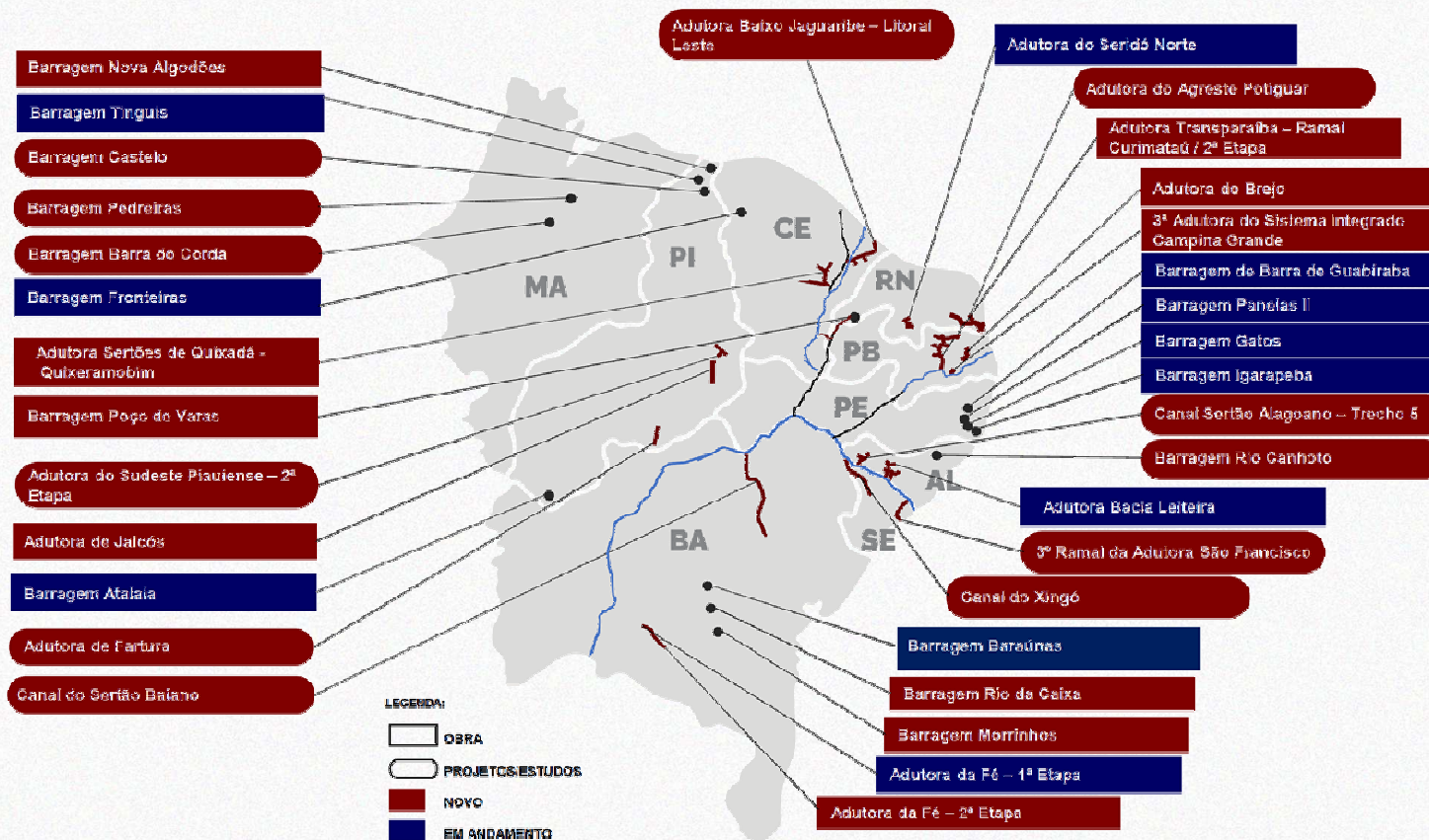
Cinturão das Águas do Ceará (R\$ 2,3 bi – 76% de execução física)



Vertente Litorânea da Paraíba (R\$ 1,4 bi – 80% de execução física)

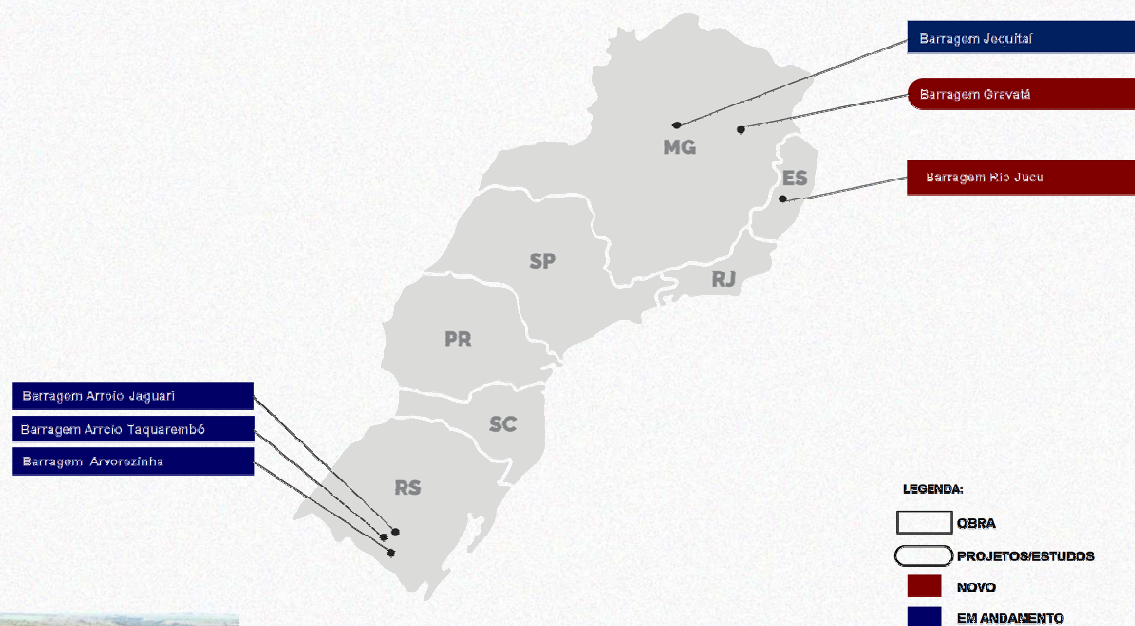
DEMAIS AÇÕES PARA INFRAESTRUTURAS HÍDRICAS

Infraestrutura Hídrica – Região Nordeste



DEMAIS AÇÕES PARA INFRAESTRUTURAS HÍDRICAS

Infraestrutura Hídrica – Regiões Sul e Sudeste



Arroio Jaguari (R\$ 116 mi – 87% de execução física)



Arroio Taquarembó (R\$ 228,5 mi – 60% de execução física)



Arvorezinha (R\$ 98 mi – 24% de execução física)

Fundos Constitucionais



Fundos Constitucionais de Financiamento - FCFs

■ **Contribuem para o desenvolvimento econômico e social das regiões Centro-Oeste, Nordeste e Norte.**

Os Fundos Constitucionais de Financiamento têm como prioridade o atendimento a empreendimentos de pequeno porte. Parcela dos recursos dos fundos também pode ser destinada a obras de infraestrutura, conforme percentuais definidos nos respectivos Conselhos Deliberativos.

Previsão de aplicação de R\$ 63,7 bilhões por meio de financiamentos dos Fundos Constitucionais, no ano de 2024, sendo:

- **FNO: R\$ 14,8 bilhões;**
- **FNE: R\$ 37,8 bilhões; e**
- **FCO: R\$ 11.1 bilhões.**

R\$ milhões



Fundos de Desenvolvimento Regional - FDs

- Investimentos em infraestrutura e serviços públicos e em empreendimentos produtivos com grande capacidade germinativa.

Área de Atuação

- FDA: área da SUDAM - denominada Amazônia Legal, compreendendo a Região Norte, o Estado do MT e a porção do Maranhão a oeste do meridiano 44o.
- FDNE: área da SUDENE - Região Nordeste e municípios do norte dos Estados do ES e MG, nos termos do Art. 2º da Lei Complementar nº 125/2007.
- FDCO: área da SUDECO - Região Centro-Oeste.

Previsão Orçamentária 2024

Fundo	Valor (R\$ milhões)
FDA	896,3
FDCO	280,1
FDNE	1.027,1
Total	2.203,5

Concessão de Perímetros Irrigados e Estudos para a Concessão do PISF

Potencial da agricultura irrigada no Brasil:



- Atualmente as áreas irrigadas somam 7 milhões de hectares, mas há potencial de 30 milhões de hectares
- Estudo do Banco Mundial demonstra que municípios com irrigação apresentam desempenho superior em uma série de indicadores socioeconômicos

Potencial da agricultura irrigada no Brasil:

O contrato firmado junto ao Banco Nacional de Desenvolvimento - BNDES, para estudos de modelagem de concessão do PISF, é proveniente de uma interlocução entre os então Ministério do Planejamento, Desenvolvimento e Gestão e o Ministério da Integração Nacional, no ano de 2018.





Fundo de Desenvolvimento da Infraestrutura Regional Sustentável- FDIRS

Operacionalização do Fundo de Desenvolvimento da Infraestrutura Regional Sustentável – FDIRS

R\$ 1 bi: fundo destinado ao aprimoramento de múltiplos setores chaves para o desenvolvimento de infraestrutura, como o de estruturação de estudos e projetos; de garantias e de investimentos, a partir da ampliação das finalidades do Fundo Garantidor de Infraestrutura (FGIE).

- Regiões prioritárias: Norte, Nordeste e Centro-Oeste.
- Destramento do potencial de desenvolvimento de projetos de infraestrutura nos estados e municípios que resultarão em mais investimentos para o setor.
- Fomento ao setor de estruturação de projetos, em complementação ao BNDES e à CAIXA, hoje saturados, trazendo mais rapidez ao processo de desenvolvimento regional.
- Incentivo ao aprimoramento de múltiplos setores chaves para o desenvolvimento de infraestrutura, como o de estruturação de estudos e projetos, de garantias e de investimentos

Defesa Civil

PRINCIPAIS DESASTRES x RECONHECIMENTOS EM 2023



Estiagem

1.412 Portarias de Reconhecimento



Chuvas Intensas

985 Portarias de Reconhecimento



Seca

291 Portarias de Reconhecimento



Enxurradas

115 Portarias de Reconhecimento



Granizo

86 Portarias de Reconhecimento



Inundações


82 Portarias de Reconhecimento

RECURSOS EM 2023



+ R\$ 542 MILHÕES

Operação Carro-Pipa




+ R\$ 184 MILHÕES

Restabelecimento




+ 16 MILHÕES

Pessoas Atendidas



+ R\$ 397 MILHÕES

Socorro e Assistência



+ R\$ 310 MILHÕES


Recuperação

RECURSOS EM MARÇO DE 2024



+ R\$ 198 MILHÕES

Operação Carro-Pipa




+ R\$ 67 MILHÕES

Restabelecimento



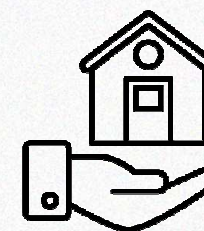
+ 5,8 MILHÕES

Pessoas Atendidas



+ R\$ 104 MILHÕES

Socorro e Assistência

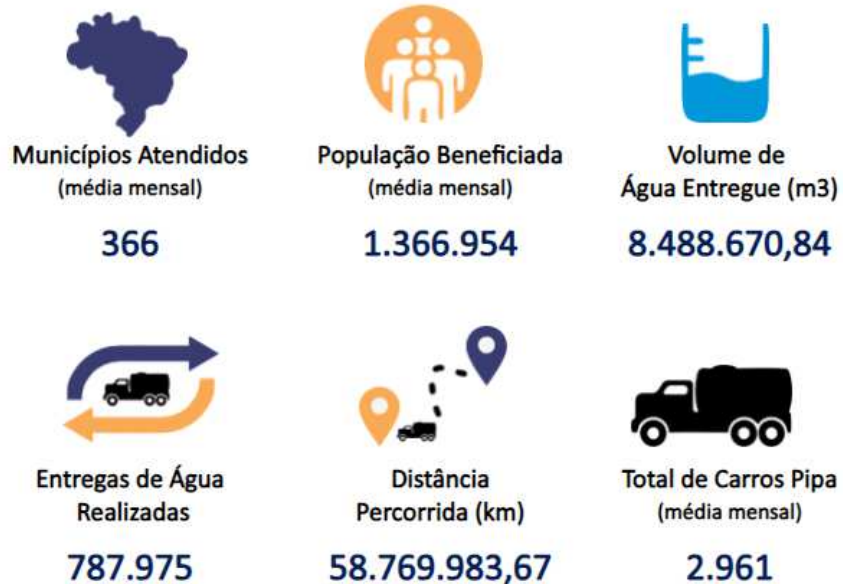


+ R\$ 184 MILHÕES

Recuperação

OPERAÇÃO CARRO-PIPA

DADOS CONSOLIDADOS DE 2023



Fonte: Sistema de Monitoramento da Logística de Entrega de Água Por Carros-Pipa (GPipa)

DADOS CONSOLIDADOS MARÇO DE 2024



Fonte: Sistema de Monitoramento da Logística de Entrega de Água Por Carros-Pipa (GPipa)

+ R\$ 542 MILHÕES
Destinados à OCP em 2023

+ R\$ 198 MILHÕES
Destinados à OCP até mar/24

TRANSFERÊNCIA DE RECURSOS POR UF ATÉ MARÇO DE 2024

R\$ 374.097.184,06

Empenhado

R\$ 128.803.307,38

Pago

R\$ 27.088.906,61

Rap Pago

ESTADOS QUE MAIS RECEBERAM RECURSOS DA SEDEC ATÉ MARÇO DE 2024

RIO GRANDE DO SUL (RS)

R\$ 141.091.297,43

Recursos Destinados ao Estado

ACRE (AC)

R\$ 38.876.646,94

Recursos Destinados ao Estado

SANTA CATARINA (SC)

R\$ 27.432.598,14

Recursos Destinados ao Estado

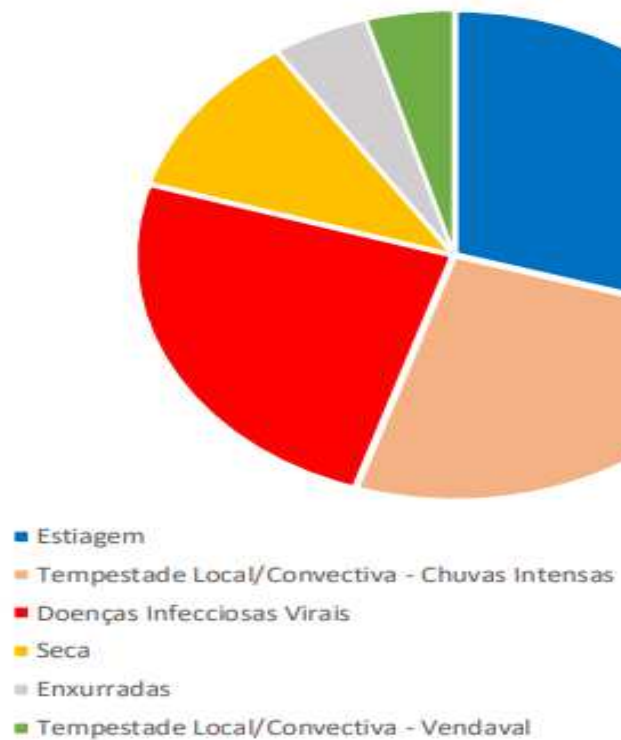
Com exceção dos Estados do Ceará, Distrito Federal, Mato Grosso do Sul, Rondônia e Sergipe
todos os Estados Brasileiros receberam recursos

TRANSFERÊNCIA DE RECURSOS POR UF ATÉ MARÇO DE 2024

UF	Empenhado	Pago Exercício	Pago RAP	UF	Empenhado	Pago Exercício	Pago RAP
AC	38.876.646,94	37.108.323,12	0	PB	367.715,83	367.715,83	0
AL	2.495.394,88	0	0	PE	2.429.814,62	0	0
AM	24.897.275,45	436.634,76	0	PI	5.220.000,00	5.220.000,00	0
AP	1.476.620,00	1.476.620,00	0	PR	4.799.273,42	682.796,91	0
BA	16.631.695,90	8.186.450,99	5.160.952,87	RJ	18.789.573,74	7.959.508,75	0
CE	0	0	1.630.115,07	RN	409.634,97	242.995,00	0
ES	2.746.663,30	670.311,00	0	RO	0	0	0
GO	4.647.801,46	583.784,40	0	RR	8.185.621,20	406.432,80	0
MA	8.119.458,13	560.332,00	2.791.976,77	RS	141.091.297,43	31.035.229,02	1.145.195,89
MG	12.400.703,63	6.828.525,88	8.404.491,47	SC	27.432.598,14	10.304.432,65	5.795.287,97
MS	0	0	0	SE	0	0	0
MT	2.681.705,00	2.681.705,00	0	SP	16.995.033,65	703.462,56	0
PA	14.754.862,71	13.348.046,71	915.172,36	TO	39.572,99	0	0
				Total	374.097.184,06	128.803.307,38	27.088.906,61

RECONHECIMENTO FEDERAL ATÉ MARÇO DE 2024

Reconhecimento - Desastres mais recorrentes em 2024 pela Cobrade em números de reconhecimentos



Quantidade de Decretações por UF

UF	2024
GO	278
RS	237
MG	159
BA	100
PB	87
PE	62
RN	35
CE	31
PR	30
RJ	26



PLANO NACIONAL DE PROTEÇÃO E DEFESA CIVIL – MARÇO DE 2024

- Instrumento norteador de planejamento para acelerar a implementação da PNPDEC.
- Abranger princípios, diretrizes, estratégias e metas de proteção e defesa civil com foco na população.
- Nortear a execução dos Planos Estaduais e Municipais de Proteção e Defesa Civil.

- Encontro Virtual com Organismos Internacionais;
- Mesa-Redonda do Plano Nacional de Proteção e Defesa Civil: Comunicação de Riscos;
- Reuniões Técnicas do Plano Nacional de Proteção e Defesa Civil;
- Encontro Virtual Municípios, Sociedade, Movimentos Sociais e Entidades Privadas.

Instituições conveniadas:



Instituições participantes da equipe técnica



Produtos já entregues em 2023

Produto 1

Plano de Trabalho para Elaboração do Plano Nacional de Proteção e Defesa Civil

Produto 2

Identificação dos Riscos de Desastres - Cenários de curto, médio e longo prazo

Produto 3

Princípios e Diretrizes Estratégicas de Atuação em Proteção e Defesa Civil

Produto 4

Versão Sintética da atuação em Proteção e Defesa Civil - Resumo dos Conteúdos a serem detalhados nos produtos 5 a 9 do Plano.




<https://pndc.com.br/>

Home Sobre Equipe Produtos e Ações Ações de Mídia Participação Social Na Mídia Documentos



Workshop Presencial da Região Sudeste reúne cerca de 90 representantes do Sinpdec

Notícias 9 de Outubro de 2023



OBRIGADO!



**MINISTÉRIO DA
INTEGRAÇÃO E DO
DESENVOLVIMENTO
REGIONAL**

