



**Comissão de Integração  
Nacional, Desenvolvimento  
Regional e da Amazônia  
30 de agosto de 2016**

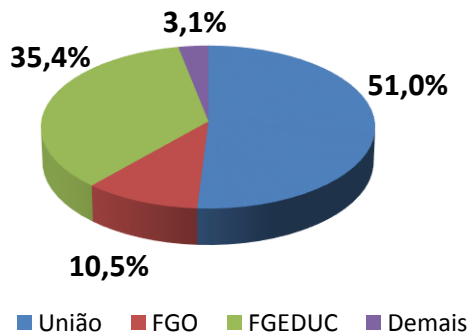
***Seminário Fundos Constitucionais: Desafios ao fomento  
do desenvolvimento regional***

**Painel 4: Fundos Constitucionais**

**Marivaldo Gonçalves de Melo**  
Presidente

# Rede e Composição Acionária

## Composição Acionária



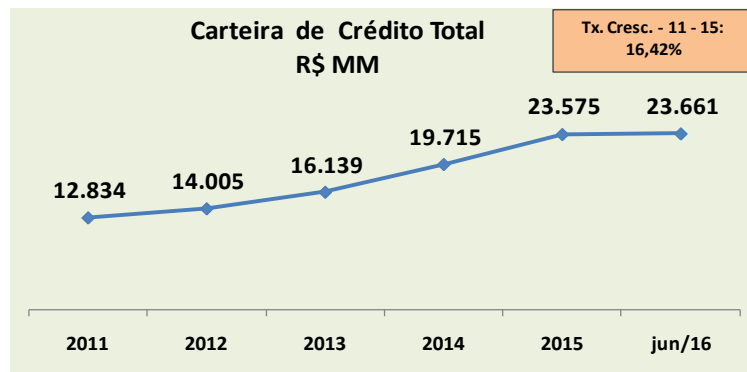
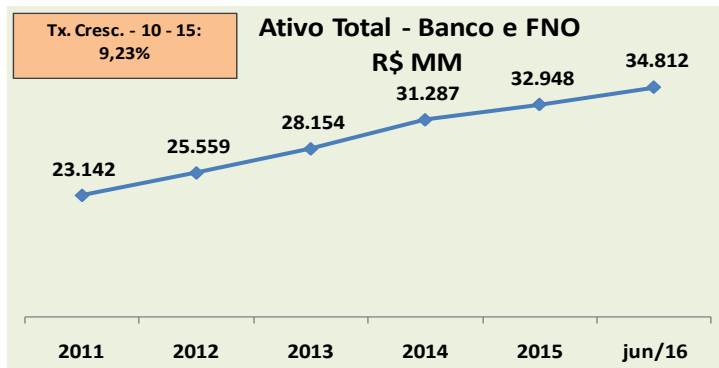
## Capilaridade



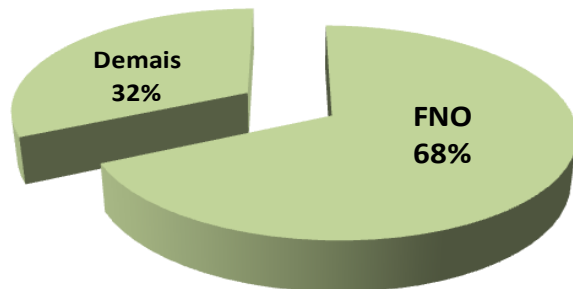
## Estrutura



## Ativos – Banco e FNO



### Carteira de Fomento

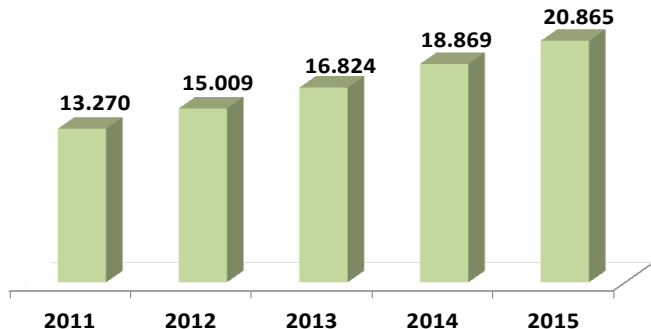


**Raking de Ativos BACEN**  
18º em Ativo Total (c/FNO)  
30º em Ativo Total (s/FNO)  
Fonte: BACEN

# Ativos – FNO

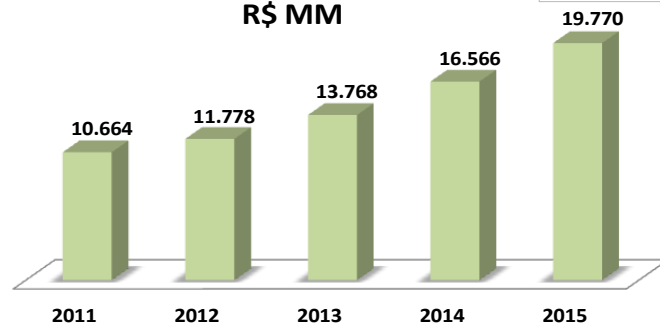
Taxa Cresc. 10-14:  
11,98 %

**Ativo FNO**  
R\$ MM



**FNO - Operações de Crédito**  
R\$ MM

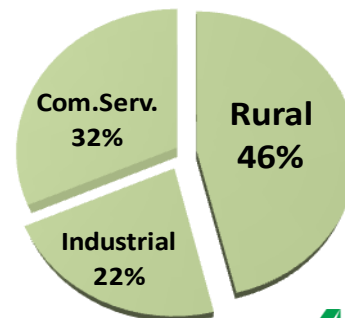
Taxa Cresc. 10-14:  
16,69 %



	R\$ milhões		
	jun/15	jun/16	Δ%
<b>Ativo FNO</b>	19.850	21.962	11%
Operações de Crédito	18.230	19.985	10%
Demais	1.620	1.977	22%

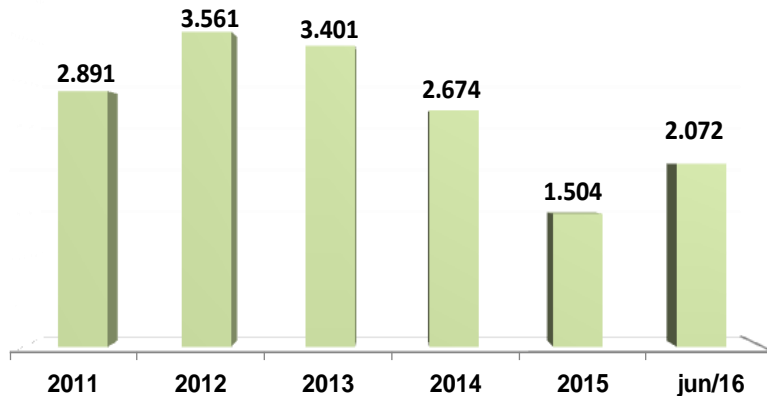
Fonte: GECON

## FNO



# Ativos FNO - Disponibilidades

Disponibilidade FNO  
R\$ MM

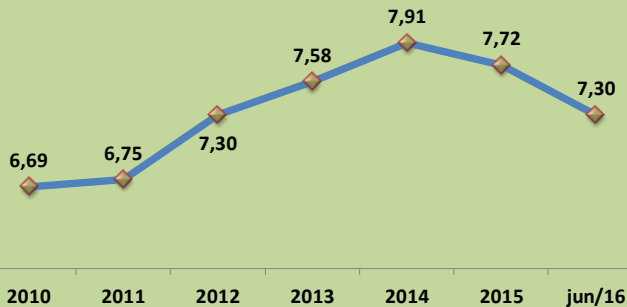


Ano	R\$ Milhões		
	Ingressos	Liberações	Líquido
2011	1.677	2.148	(471)
2012	1.727	2.623	(896)
2013	1.862	3.578	(1.716)
2014	2.026	4.526	(2.500)
2015	2.132	5.796	(3.664)
jun/16	1.157	1.452	(295)
<b>Total</b>	<b>10.580</b>	<b>20.123</b>	<b>(9.543)</b>

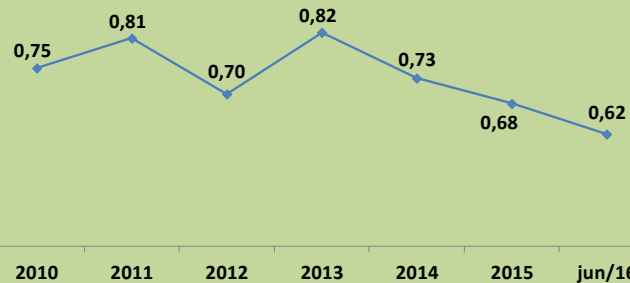
Fonte: GECON

# Indicadores

## IQC - C/FNO

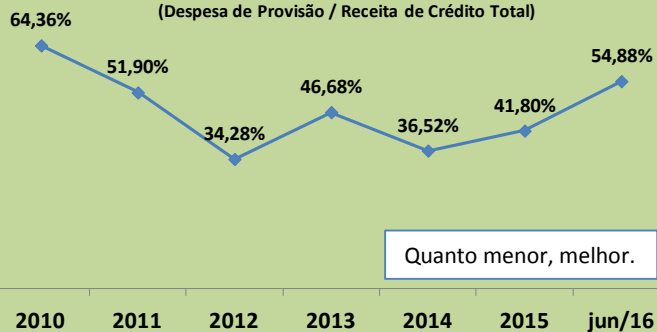


## Eficiência



## Cobertura de Provisão

(Despesa de Provisão / Receita de Crédito Total)



## INADIMPLÊNCIA ACIMA DE 90 DIAS



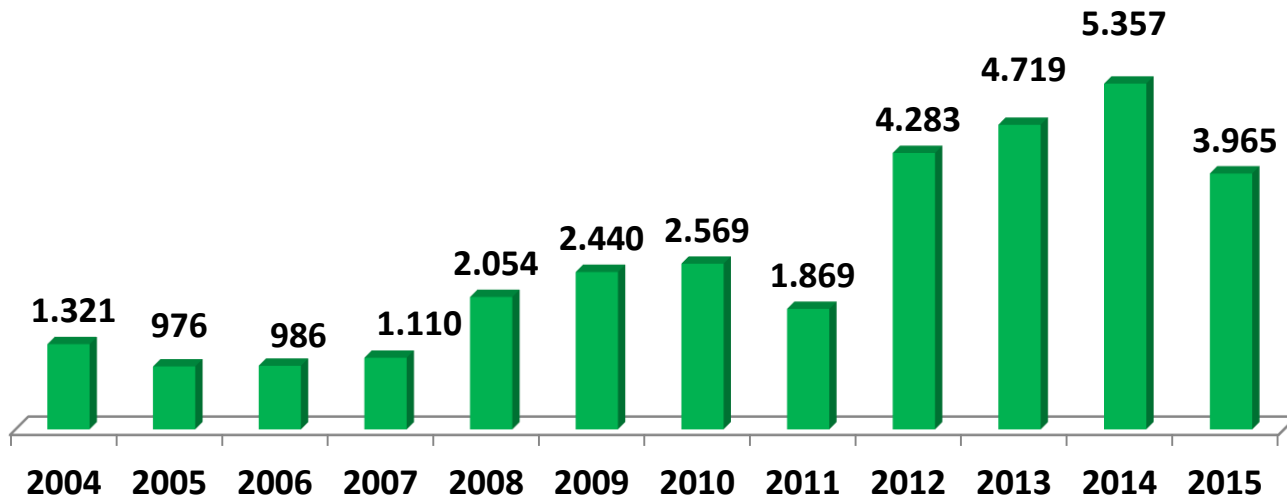
— Fomento  
— Geral  
— Comercial

\* Até junho

## FNO – Desempenho do Banco da Amazônia

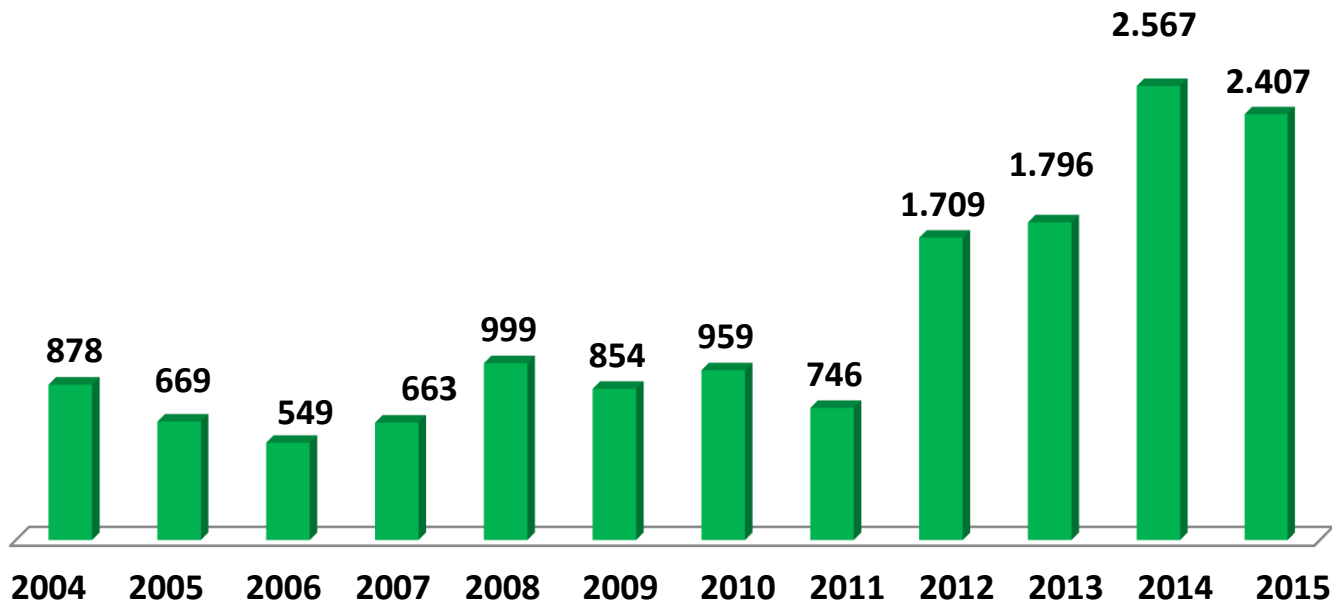
Nos últimos 12 anos foram contratados R\$ 31,64 bilhões na Região Norte, registrando um crescimento de quase 300% em relação aos 15 anos anteriores.

### FNO - Evolução das Contratações (2004-2015) – Em R\$ milhões



Nas atividades rurais foram aplicados R\$ 14,7 bilhões.

FNO – Contratação Setor Rural (2004-2015) – Em R\$ bilhões

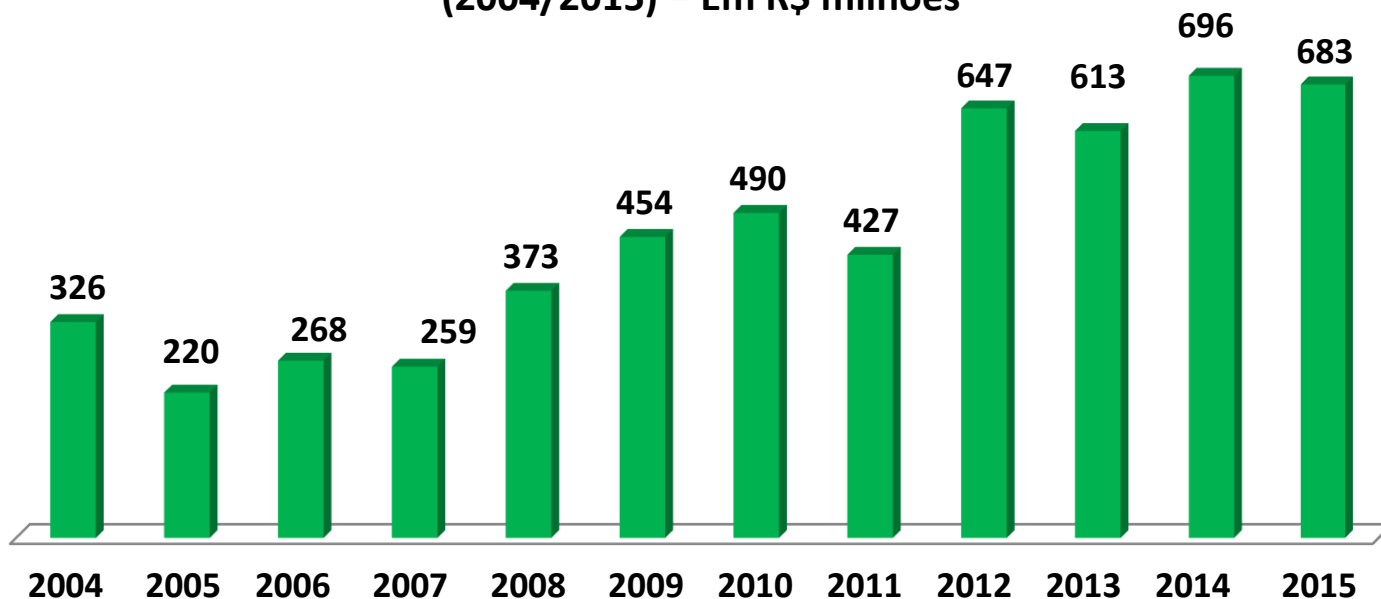




## FNO – Desempenho do Banco da Amazônia

À agricultura familiar foram destinados R\$ 5,4 bilhões, contemplando mais de 409 mil famílias.

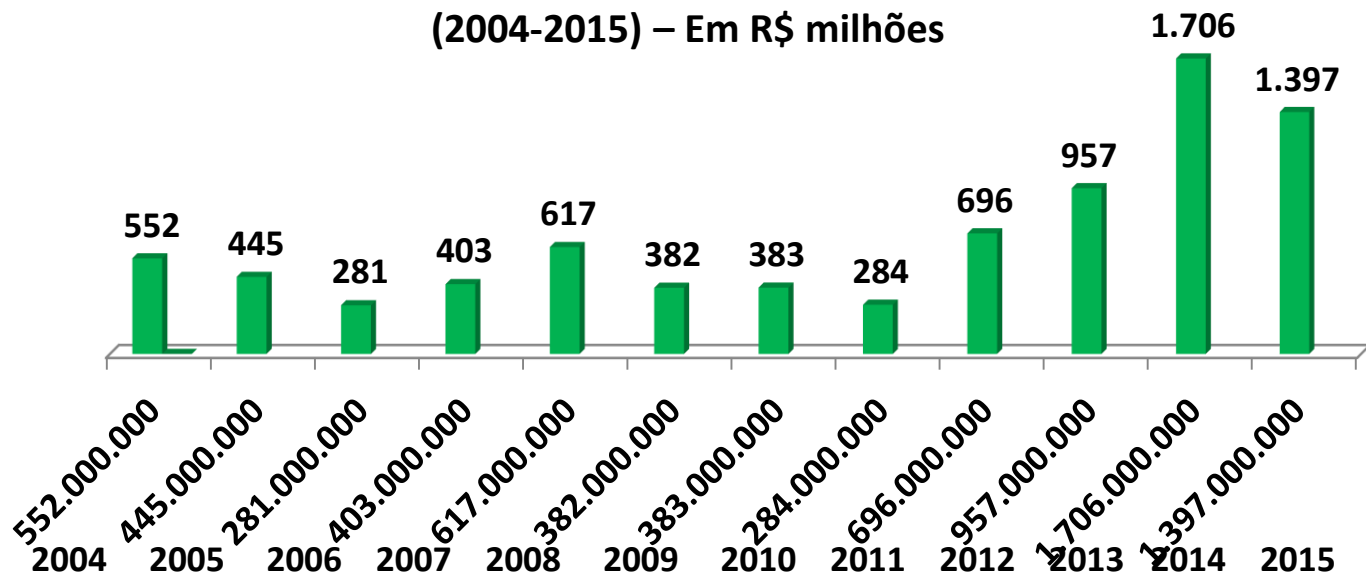
FNO – Evolução das contratações de Agricultura Familiar  
(2004/2015) – Em R\$ milhões



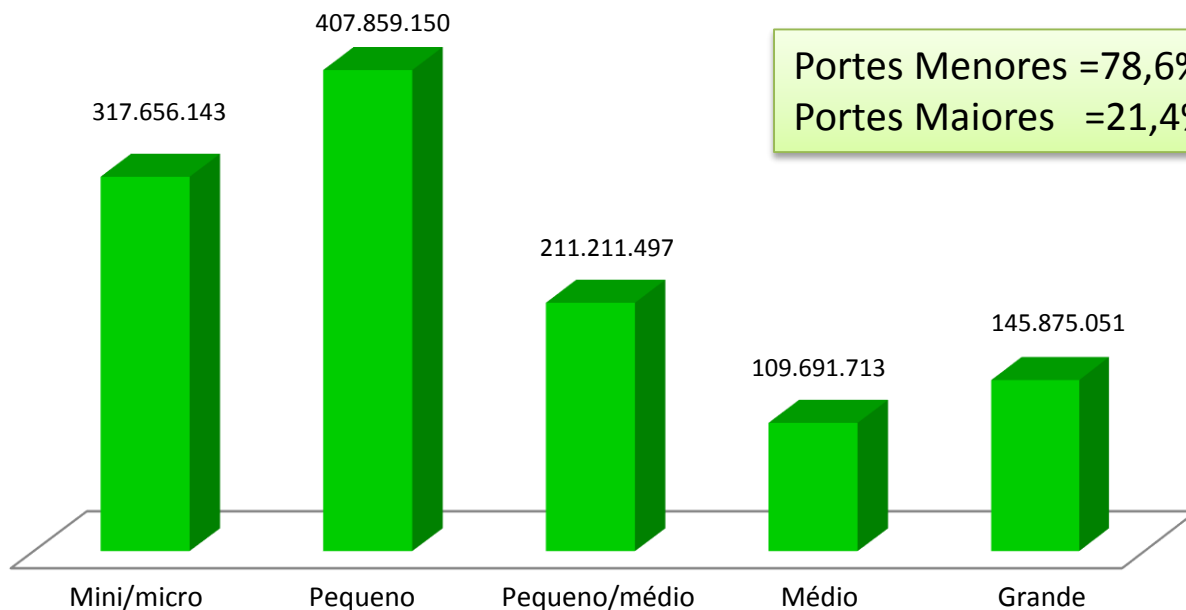
## FNO – Desempenho do Banco da Amazônia

R\$ 8,1 bilhões foram destinados ao desenvolvimento das atividades agropecuárias.

Evolução das Contratações de Agropecuária  
(2004-2015) – Em R\$ milhões



## Contratações por Porte do Beneficiário - 1º semestre/2016



## FNO – Programas de Financiamento

- ~ Programa Nacional de Fortalecimento da Agricultura Familiar - FNO – PRONAF
- ~ Programa de Financiamento do Desenvolvimento Sustentável da Amazônia - FNO – Amazônia Sustentável
- ~ Programa de Financiamento para Manutenção e Recuperação da Biodiversidade Amazônica - FNO – Biodiversidade
- ~ Programa de Financiamento às Micro e Pequenas Empresas e Microempreendedores Individuais - FNO – MPEI
- ~ Programa de Financiamento em Apoio à Agricultura de Baixo Carbono - FNO – ABC

## Recursos Financeiros Disponíveis em 2016

São R\$ 3,38 bilhões para a Região Norte em 2016

R\$ Milhões

ATIVIDADES	AC	AM	AP	PA	RO	RR	TO	TOTAL
<b>Empreendimentos Rurais</b>	<b>144,14</b>	<b>289,27</b>	<b>66,04</b>	<b>782,25</b>	<b>520,88</b>	<b>78,65</b>	<b>498,77</b>	<b>2.380,00</b>
Agricultura Familiar	63,85	54,34	18,90	287,62	157,90	1,39	116,00	<b>700,00</b>
Agricultura de Baixo Carbono	18,75	11,88	21,04	78,95	56,25	0,63	62,50	<b>250,00</b>
Agropecuária	50,18	217,85	21,45	393,08	288,74	76,10	305,60	<b>1.353,00</b>
Pesca e Aquicultura	7,61	2,82	0,95	6,82	6,23	0,40	2,17	<b>27,00</b>
Floresta	3,75	2,38	3,70	15,78	11,76	0,13	12,50	<b>50,00</b>
<b>Empreendimentos Não Rurais</b>	<b>92,46</b>	<b>352,93</b>	<b>102,96</b>	<b>231,75</b>	<b>53,72</b>	<b>90,35</b>	<b>75,83</b>	<b>1.000,00</b>
Agroindústria	4,42	18,06	6,24	5,78	7,41	5,06	7,03	<b>54,00</b>
Indústria	8,62	86,46	21,52	32,28	8,13	14,39	16,60	<b>188,00</b>
Turismo	2,40	23,14	2,11	33,09	8,00	2,86	8,40	<b>80,00</b>
Cultura	1,30	5,78	1,70	7,62	4,99	0,72	3,89	<b>26,00</b>
Infraestrutura	2,20	30,98	1,77	28,92	5,14	15,79	9,20	<b>94,00</b>
Exportação	2,69	1,23	0,25	1,61	1,58	0,44	1,20	<b>9,00</b>
Comércio e Serviços	69,72	185,10	68,94	117,42	16,65	50,73	27,44	<b>536,00</b>
Microempreendedor Individual	1,11	2,18	0,43	5,03	1,82	0,36	2,07	<b>13,00</b>
<b>TOTAL</b>	<b>236,60</b>	<b>642,20</b>	<b>169,00</b>	<b>1.014,00</b>	<b>574,60</b>	<b>169,00</b>	<b>574,60</b>	<b>3.380,00</b>

## Benefícios a serem Gerados na Região Norte - 1º semestre/2016

<b>FNO - Valor contratado: R\$ 1,2 bilhões</b>	Efeito esperado sobre toda a economia			
		↑ PIB	R\$ 5,9	Bilhões
		↑ VBP	R\$ 11,5	Bilhões
		↑ Tributos	R\$ 1,6	Bilhões
		↑ Salários	R\$ 1,1	Bilhões
		↑ Postos de Trabalho	198.370	Ocupações

Fonte: Banco da Amazônia (Base: Junho/2016)

Obs.: Estimativa feita com base na Matriz Insumo-Produto da Região Norte, aquando da maturação dos projetos financiados.

## Efeitos da Ação Creditícia do Banco

### Melhoria no Nível de Satisfação dos Financiados

- ~ **88,9%** alcançaram os resultados face aos objetivos planejados para o crédito do FNO;
- ~ **81,2%** dos financiados estão entre **satisfeitos a plenamente satisfeitos** contra 6% que está plenamente insatisfeito ou insatisfeito;
- ~ **79%** dos financiados não implantariam seus projetos sem o apoio do FNO e do Banco da Amazônia;
- ~ **82,1%** desejam contratar novas operações com o Banco da Amazônia.

Fonte: Pesquisa de Campo realizada pela Funarbe, abrangendo empreendimentos financiados nos sete Estados da Região Norte.

## Principais Medidas Estratégicas

### **Recuperação/Renegociação de Créditos:**

- Alterações das NPs nº 653 e 654 – tratamento e condições diferenciadas das dívidas vencidas e compensadas (perdas).

### **Acompanhamento de créditos:**

- Criação do GT-Foco na Adimplência, com objetivo de acompanhar e cobrar as operações vencidas a partir de 1 dia.

### **Reestruturação/Criação das Centrais de Crédito:**

- Busca maior eficiência na concessão e administração do crédito;
- Garante maior competitividade, mais qualidade, segurança, transparência, avanços em governança e controles internos, padronização de processo.

### **Implantação do Sistema de Risco – SISRISCO:**

- Avaliação e classificação de riscos de créditos para clientes pessoa física (produtor rural) – varias melhorias na prevenção à inadimplência.



## Principais Medidas Estratégicas

### **Investimentos em Tecnologia da Informação:**

- Projeto Dossiê Eletrônico de Documentos (automatização de inclusão e exclusão de restritivos; renegociação/repactuação; antecipação de recebíveis; extrato judicial; controle de operações);
- Projeto E-Social (aquisição e integração de sistemas entre RH e contabilidade);
- Projeto DAD Eletrônico (sistema de compensação entre bancos).

### **Redução de Despesas:**

- Programa de Aposentadoria Incentivada (PAI);
- Projeto Corporativo de Gestão de Custos – objetiva definir um modelo apropriado de gestão de custos ao Banco;
- Remodelagem das áreas de *back office*, visando a racionalização de processos e estruturas.

## ONDE QUEREMOS CHEGAR ?

**AO CRÉDITO DE FOMENTO VIRTUAL, ONDE PODEREMOS ALCANÇAR VIA WEB TODOS OS MUNICÍPIOS DA AMAZÔNIA, COM MENOR CUSTO, COM MENOR TEMPO E COM MELHOR QUALIDADE DO CRÉDITO.**

**MUITO OBRIGADO !**

OUVIDORIA 0800 722 21 71

SAC 0800 727 72 28

[www.bancoamazonia.com.br](http://www.bancoamazonia.com.br)

