

# **CINDRA**

Comissão de Integração Nacional, Desenvolvimento Regional e da Amazônia



**Diretoria de Governo**

## **FCO**

**Fundo Constitucional de Financiamento  
do Centro - Oeste**

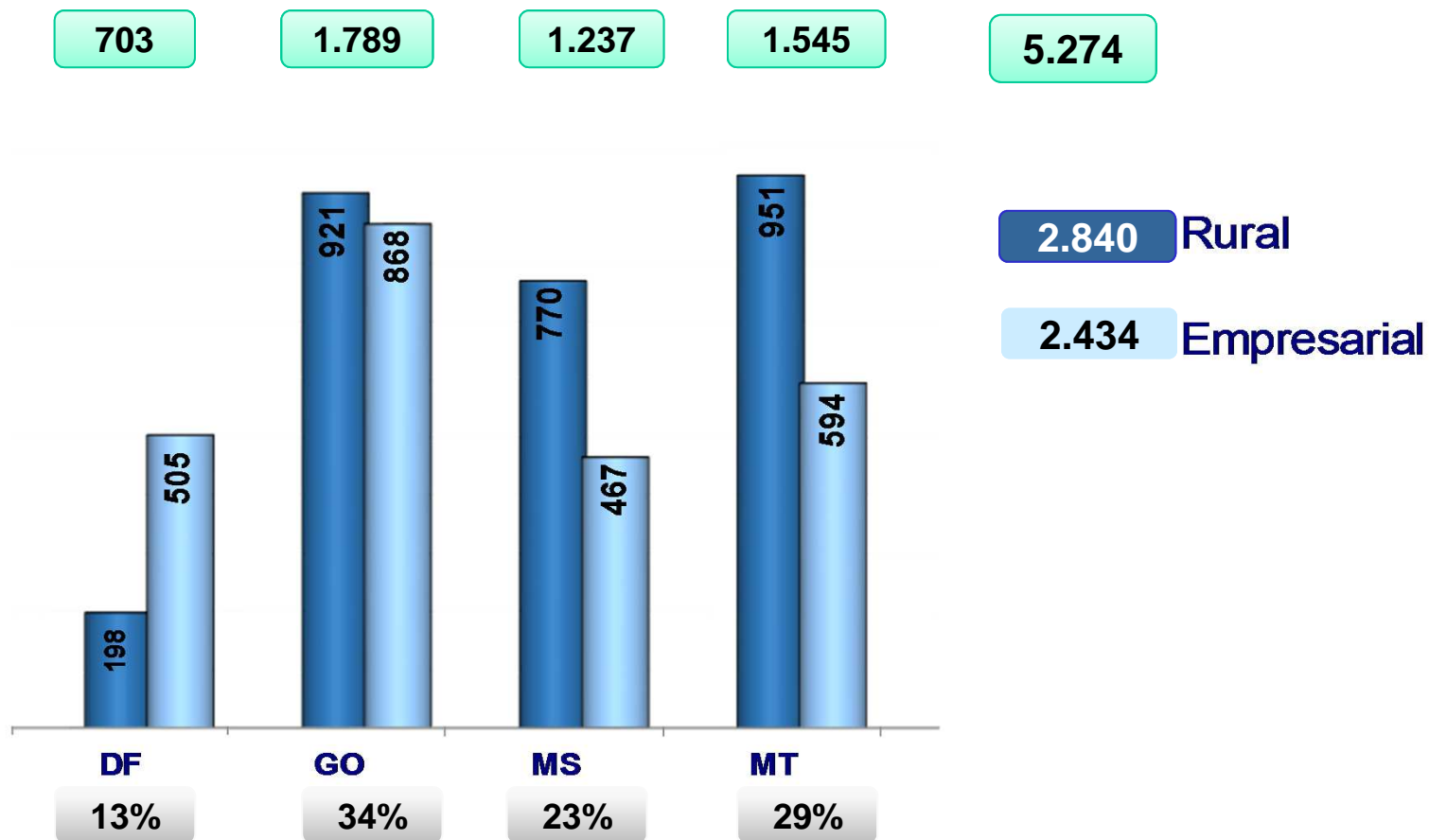
Desempenho – 2015

Atuação e Perspectivas – 2016

# FCO Contratação – 2015



PROGRAMA POR



Posição: dez/2015

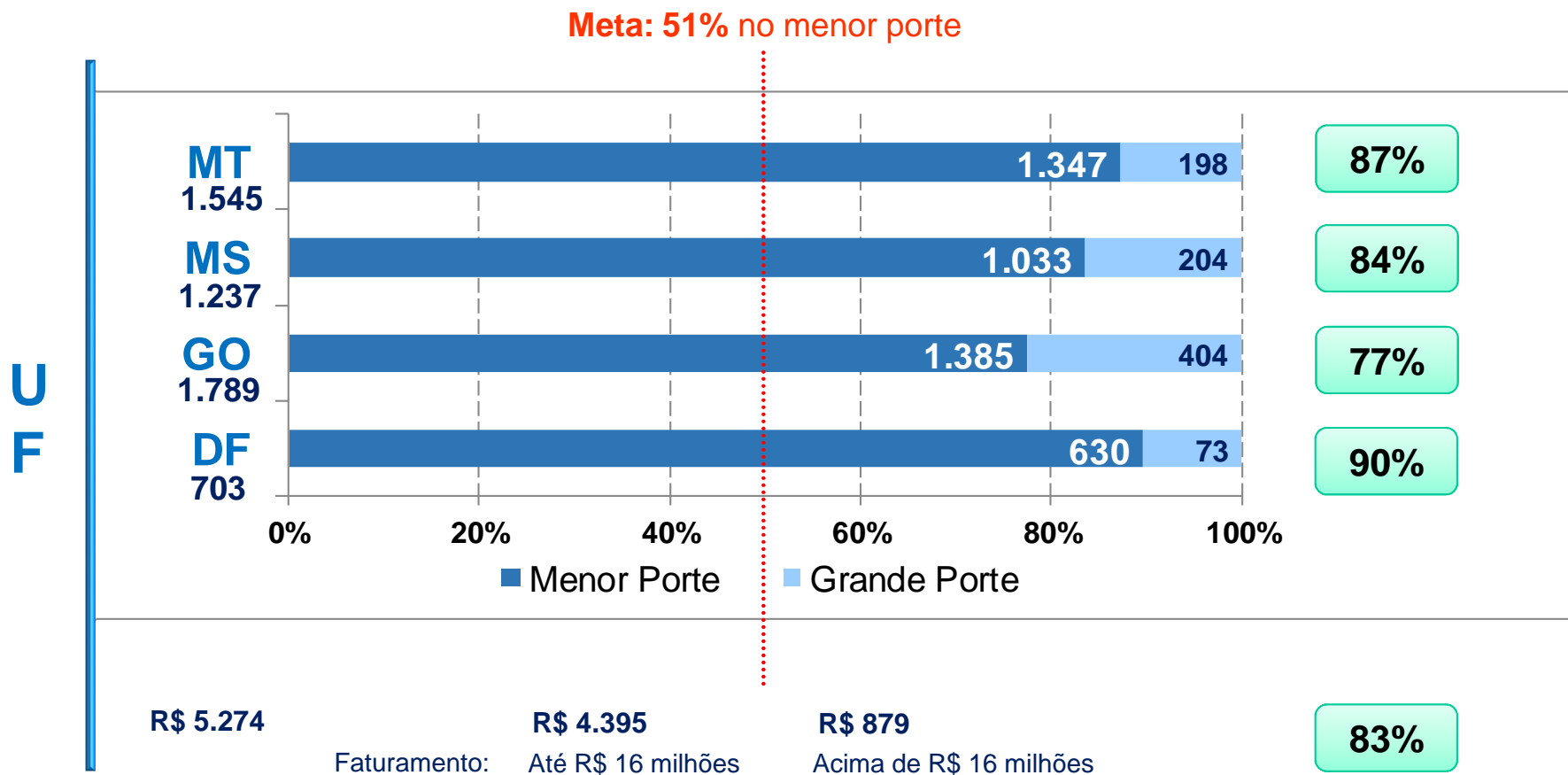
Distribuição anual - 6.008

Meta de Contratação (90%) - 5.407

**Realizado – 98%**

(R\$ mi)

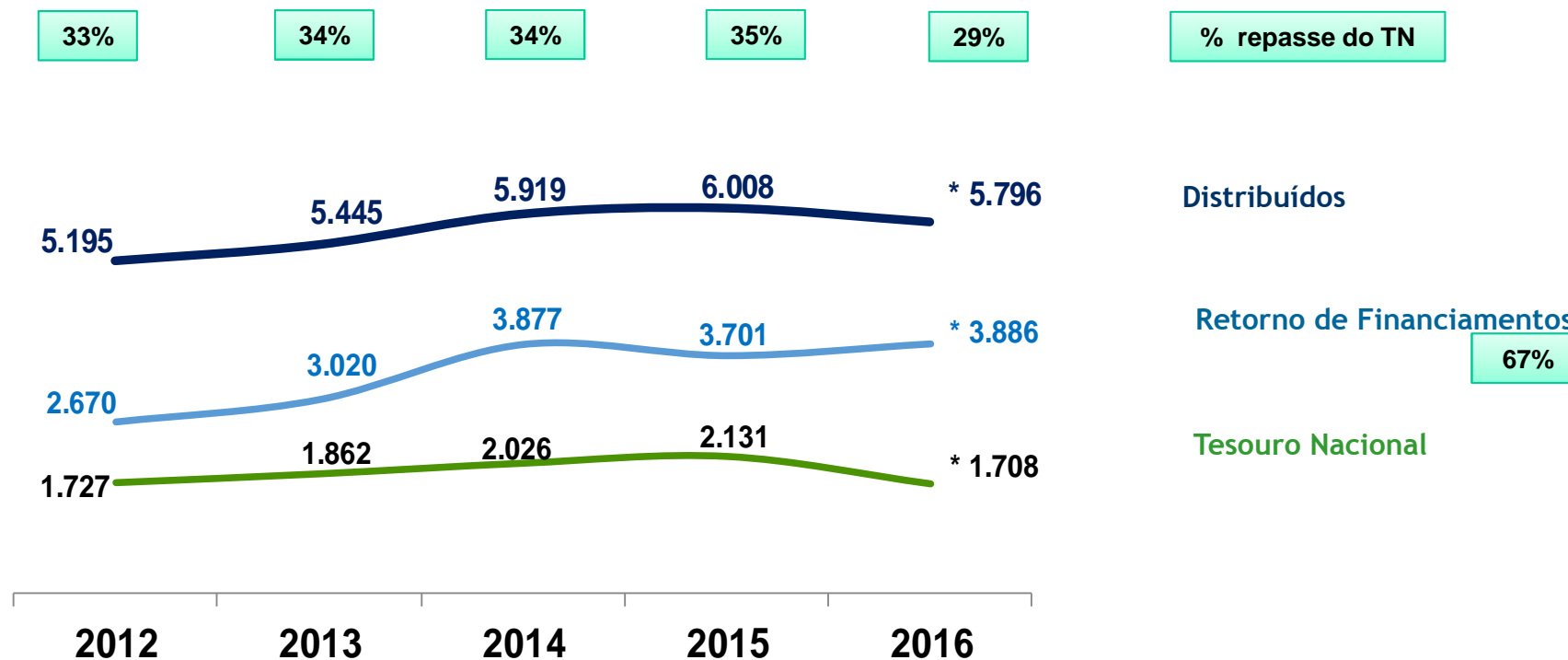
# Contratação por Porte – 2015



# Fontes de Recursos



## Evolução 2012 a 2016



\* Previsão: dez/2016

(R\$ mi)

# Programação Orçamentária 2016



<b>Origem de Recursos</b>	<b>Valor (R\$ mi)</b>
Repasses do Tesouro Nacional	1.708
Retornos de Financiamentos	3.886
Resultado Operacional	37
Disponibilidades ao final do exercício anterior	582
Parcelas a liberar de operações contratadas em exercícios anteriores	(418)
<b>Total</b>	<b>5.795</b>

# Previsão de Recursos por UF – 2016



UF	Rural	Empresarial	Total
DF (19%)	220	881	1.101
GO (29%)	840	840	1.681
MT (29%)	840	840	1.681
MS (23%)	666	666	1.332
<b>Total</b>	<b>2.567</b>	<b>3.228</b>	<b>5.795</b>

# Histórico até 1º Sem de 2016

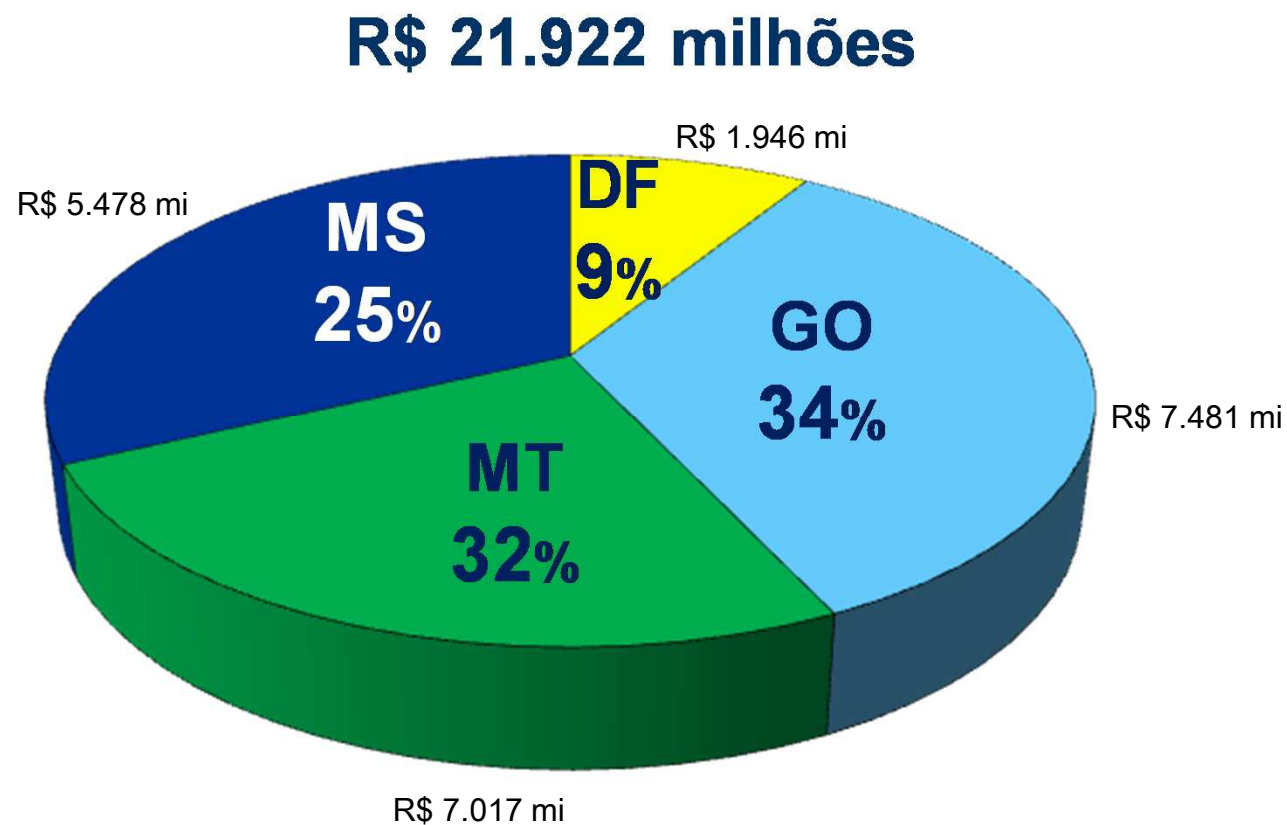


- volume das **operações contratadas: R\$ 57,8 bilhões**
- aportes efetuados pelo **Tesouro Nacional: R\$ 26,0 bilhões**
- retornos e resultado operacional: R\$ 31,8 bilhões 55,0%
- quantidade de operações contratadas: 936 mil
- empregos gerados/mantidos: 6,3 milhões

•Posição: janeiro/1989 a junho/2016

•Valores atualizados pela TR

# Saldo de Financiamentos 1º Sem 2016



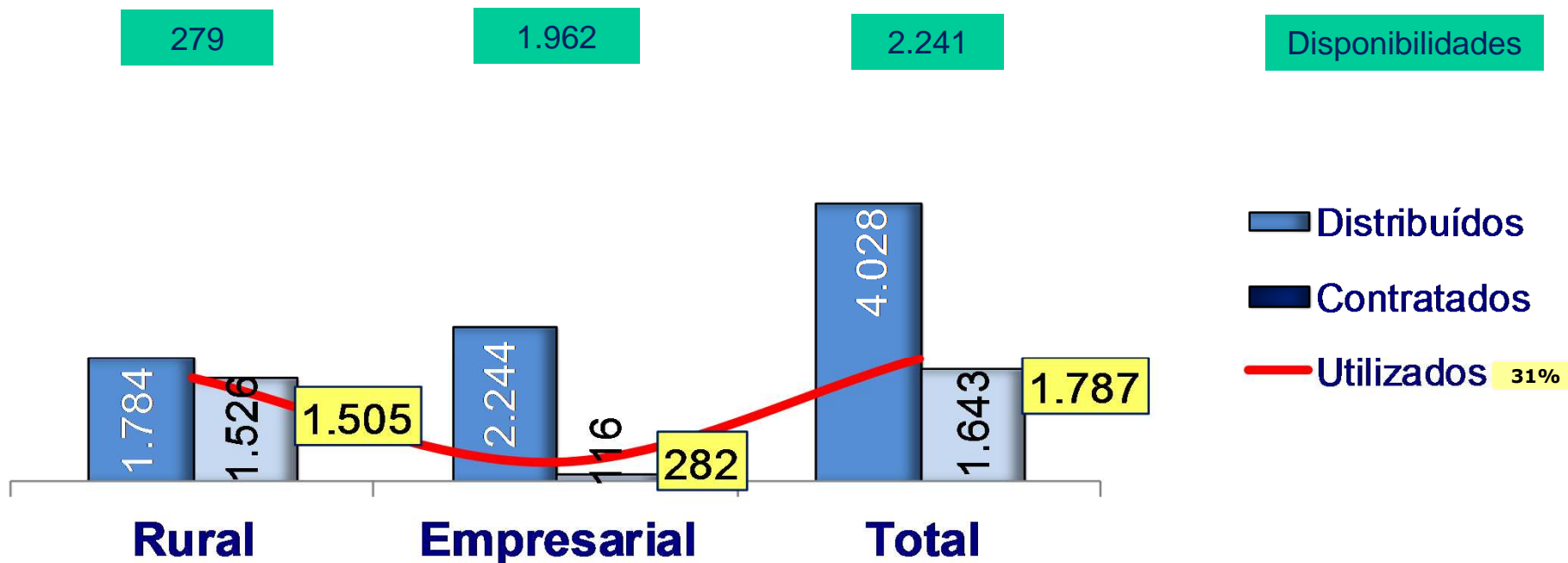
Posição: jun/2016



# Contratações x Utilizações 1º Sem/2016



## Rural e Empresarial



Previsão anual - 5.796

Posição: jun/2016

(R\$ mi)

# Resultados Alcançados – 1º Sem/2016



Indicadores de Desempenho	Meta CONDEL	Realizado
Aplicação	90,0%	40,8%
Contratação menor porte	51,0%	72,4%
Inadimplência <small>(Risco Integral BB, abaixo da média do BB (2,4%) e do SFN (3,4%))</small>	1,0%	0,5%
Cobertura de Contratações no Exercício <small>(467 municípios)</small>	100,0%	94,2%
Operações com Novos Beneficiários	20,0%	31,1%
Desconcentração do Crédito - (R\$)	130 mil	129,8 mil
Contratação por Tipologia dos Municípios <small>(*Renda Estagnada e Dinâmica)</small>	57,0%	51,3%

\* Estimativas de aplicação dos recursos por espaços considerados prioritários pela Política Nacional de Desenvolvimento Regional - PNDR



## **Em articulação com os Governos dos Estados e demais administradores do FCO:**

- Intensificar esforços para incrementar as contratações em municípios de tipologia estagnada e dinâmica;
- Dar continuidade às ações de divulgação do Fundo: Caravana do FCO, feiras, exposições, workshop e reuniões específicas;
- Fortalecer parcerias com os Ministérios representados no Condel/Sudeco, prefeituras municipais, Sebrae, Embrapa, empresas de assistência técnica, órgãos de pesquisa, entidades de classe e representantes do setor produtivo.



# **DIRETORIA DE GOVERNO**

**[governo@bb.com.br](mailto:governo@bb.com.br)**