



ORÇAMENTO DOS INSTITUTOS FEDERAIS DE EDUCAÇÃO DA AMAZÔNIA



CONSELHO NACIONAL DAS INSTITUIÇÕES DA REDE FEDERAL
DE EDUCAÇÃO PROFISSIONAL, CIENTÍFICA E TECNOLÓGICA



INSTITUTO FEDERAL

A Rede Federal de EPCT



38 Institutos Federais de Educação

2 Centros Federais de Educação

Colégio Pedro II

644 Unidades (Campi)

568 Municípios atendidos (presencial)

IFs da Região Norte



7 Institutos Federais de Educação

72 Unidades Presenciais

249 Polos de Educação a Distância

Mais de 110 Municípios atendidos

Mais de 88 mil Pessoas matriculadas

IFRO em 2017



O Ensino Profissional no Mundo

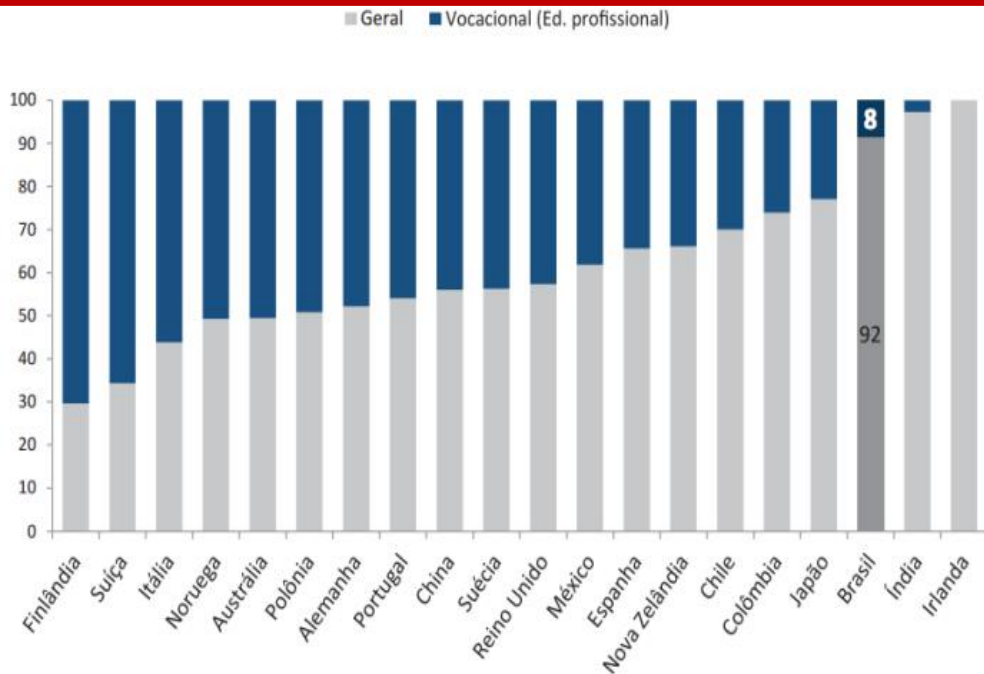


GRÁFICO 4 Percentual de matrículas no ensino médio por orientação do programa: geral ou vocacional (2014)

Fonte: Elaboração Inep/Deed com base na tabela C1.3a do Education at a Glance 2016.

ATUAÇÃO DOS INSTITUTOS FEDERAIS



PÓS-GRADUAÇÃO

GRADUAÇÃO

LICENCIATURA

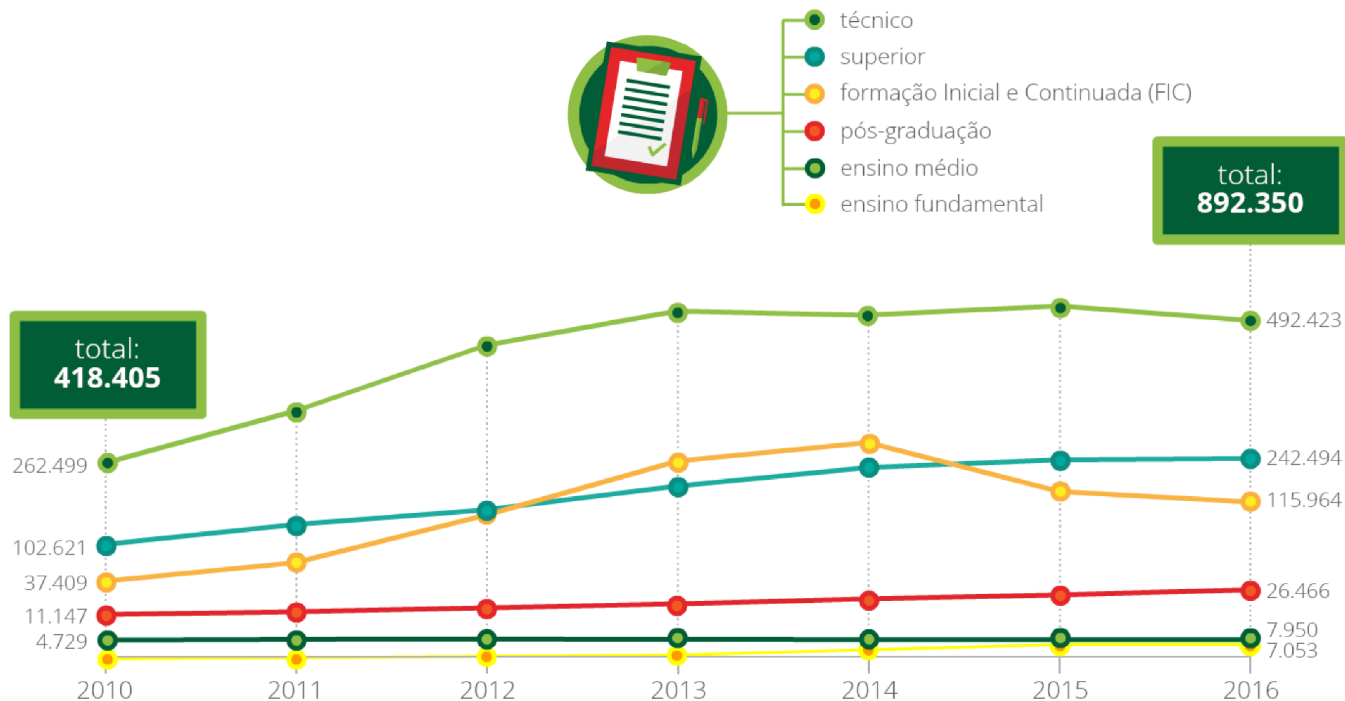
TÉCNICO

FORMAÇÃO INICIAL E CONTINUADA

EIXOS TECNOLÓGICOS

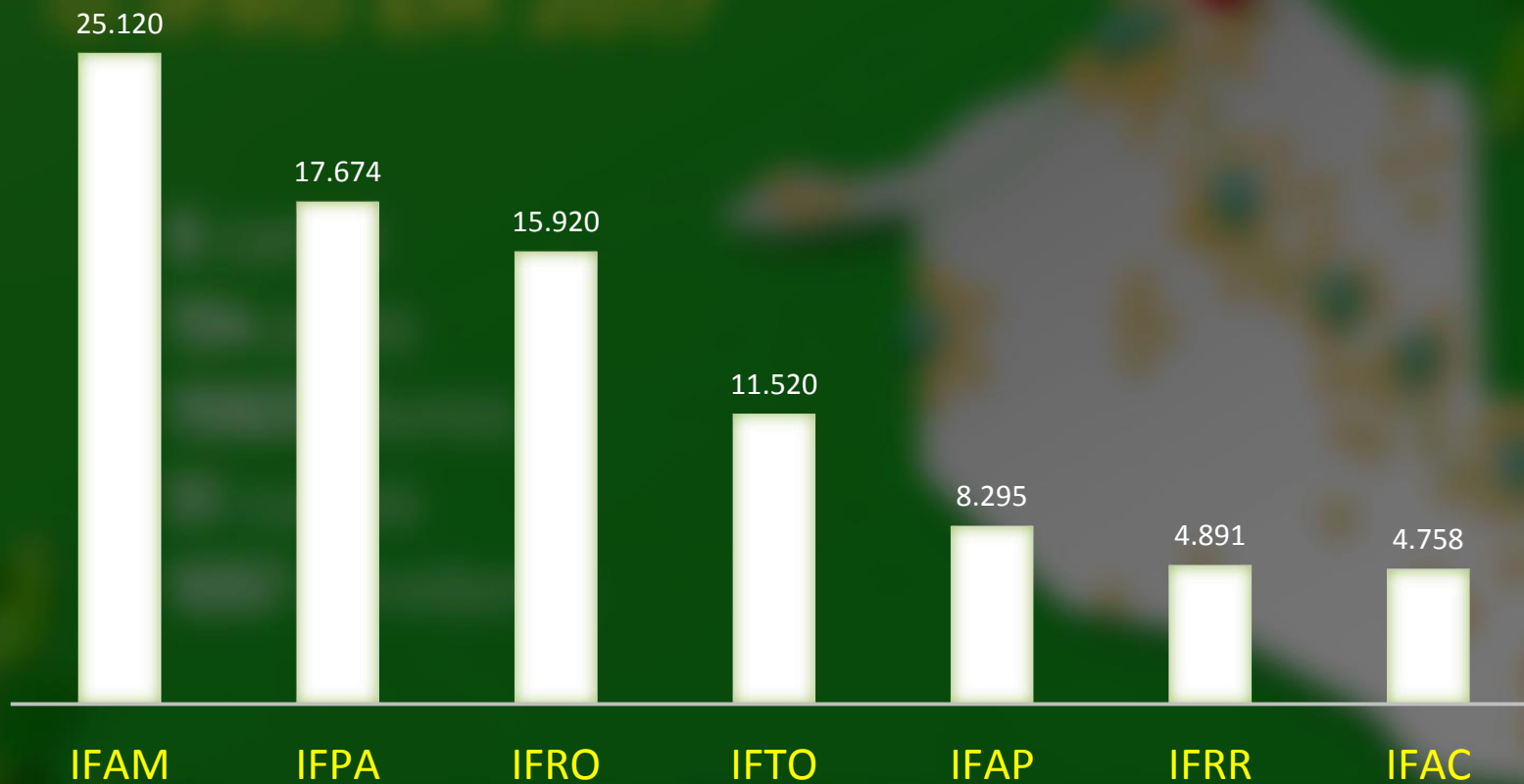
- Ambiente e Saúde
- Controle e Processos Industriais
- Desenvolvimento Educacional e Social
- Gestão e Negócios
- Informação e Comunicação
- Infraestrutura
- Produção Alimentícia
- Produção Cultural e Design
- Produção Industrial
- Recursos Naturais
- Segurança
- Turismo, Hospitalidade e Lazer

MATRÍCULAS NA REDE FEDERAL



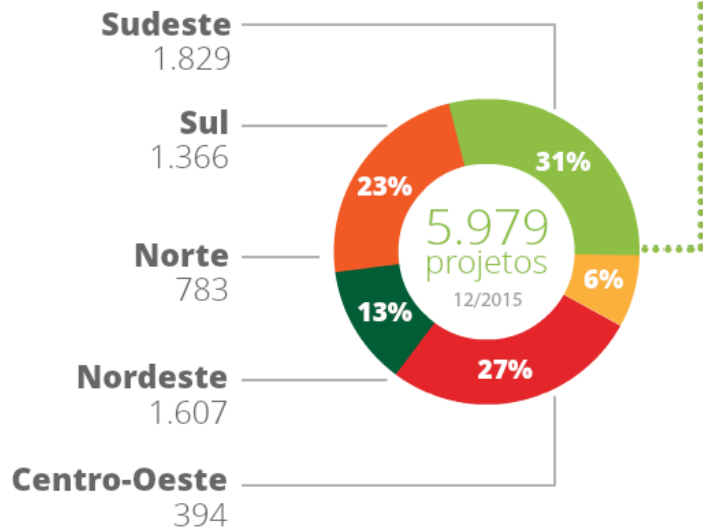
Até Maio de 2017: 778.686 matrículas (583.487 presencial e 195.199 EaD)

Matrículas nos IFs da Região Norte – **88.178**

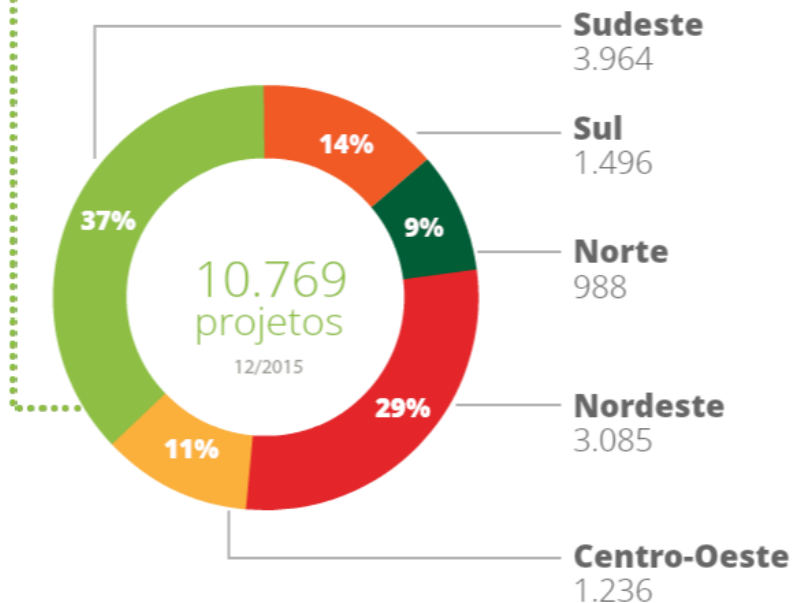


Pesquisa Aplicada e Extensão Tecnológica na REDE FEDERAL

Extensão Tecnológica



Pesquisa Aplicada





**Quem são os Estudantes dos
Institutos Federais?**

Perfil Socioeconômico dos Estudantes da REDE FEDERAL

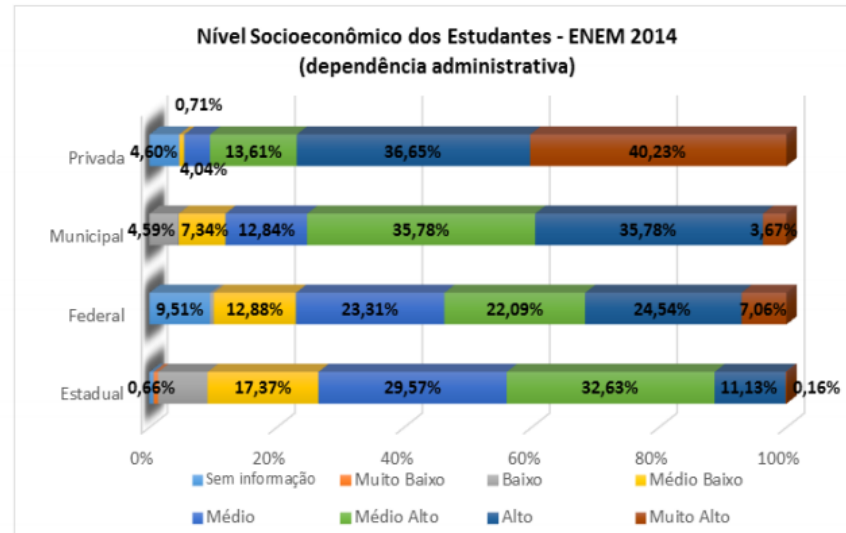


Gráfico 1 – Níveis socioeconômicos das escolas, segundo sua dependência administrativa - 2014.

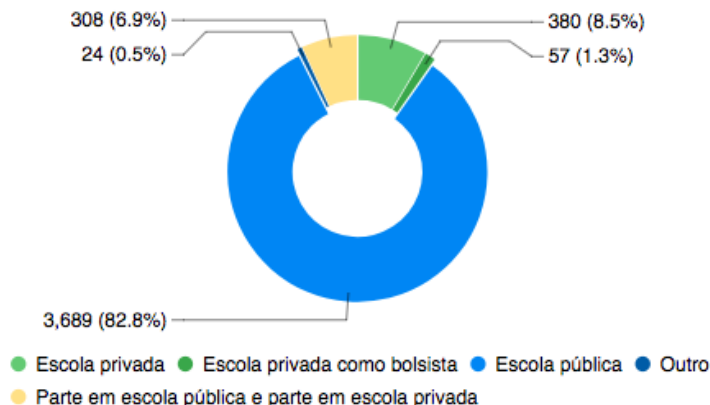
Fonte: SILVA FILHO, G. A. e MORAES, G. H. *Comparando desempenhos de diferentes tipos de escola de ensino médio: uma aproximação de medida de valor aproximado*. Boletim Na Medida. Brasília: INEP, 2017.

Perfil Socioeconômico dos Estudantes



Qual a natureza da escola em que você cursou o ensino fundamental?

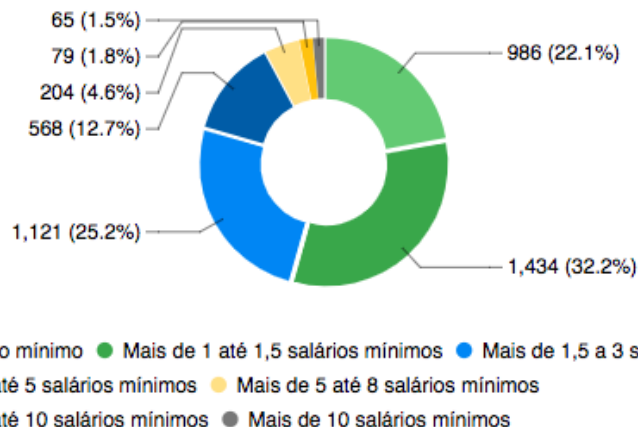
Qual a natureza da escola em que você cursou o ensino fundamental?



Fonte dos dados: Portal do Aluno - Questionário Socioeconômico

Qual é a faixa de renda familiar? (Somando todas as rendas do grupo familiar)

Qual é a faixa de renda familiar?



Fonte dos dados: Portal do Aluno - Questionário Socioeconômico



Desempenho dos Institutos Federais de Educação

ENEM 2014

Qualidade de Ensino



PROPEDÊUTICO

ENEM 2014

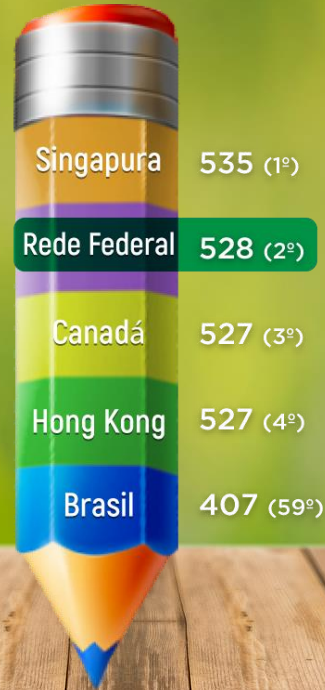


TÉCNICO

REDE FEDERAL – PISA 2015



Ciências



Leitura



Matemática

QUALIDADE NO ENSINO SUPERIOR



CONCEITO 4



INSTITUTO FEDERAL
Acre

Campus
Sena Madureira



QUALIDADE NO ENSINO SUPERIOR



QUALIDADE NO ENSINO SUPERIOR

**CONCEITO
INSTITUCIONAL
INEP | MEC**

4

EDUCAÇÃO DE
QUALIDADE NOS

CANTOS DO
AMAPÁ



FORMANDO
PROFISSIONAIS E
CIDADÃOS

CONCEITO MÁXIMO - 5

QUALIDADE NO ENSINO SUPERIOR

Licenciatura em
Matemática
Campus Paraíso do Tocantins

NOTA 4

Conceito do MEC



INSTITUTO FEDERAL
Tocantins

QUALIDADE NO ENSINO SUPERIOR

**Gestão
de Turismo**

**Gestão
Hospitalar**



**CURSOS DO IFRR
NOTA 4 NO INEP**



INSTITUTO FEDERAL
DE EDUCAÇÃO, CIÊNCIA E TECNOLOGIA
Roraima

QUALIDADE NO ENSINO SUPERIOR

CURSOS DE GRADUAÇÃO DO IFRO



2016

ENGENHARIA AGRONÔMICA
IFRO *Campus* Colorado do Oeste



2016

Curso de Gestão Pública é Destaque no ENADE

Resultado do compromisso e
organização dos trabalhos



Mais informações: www.belem.ifpa.edu.br

Qualidade da Pesquisa



ROJETOS




Modelos de Utilidade 2016



DEPOSITANTES RESIDENTES

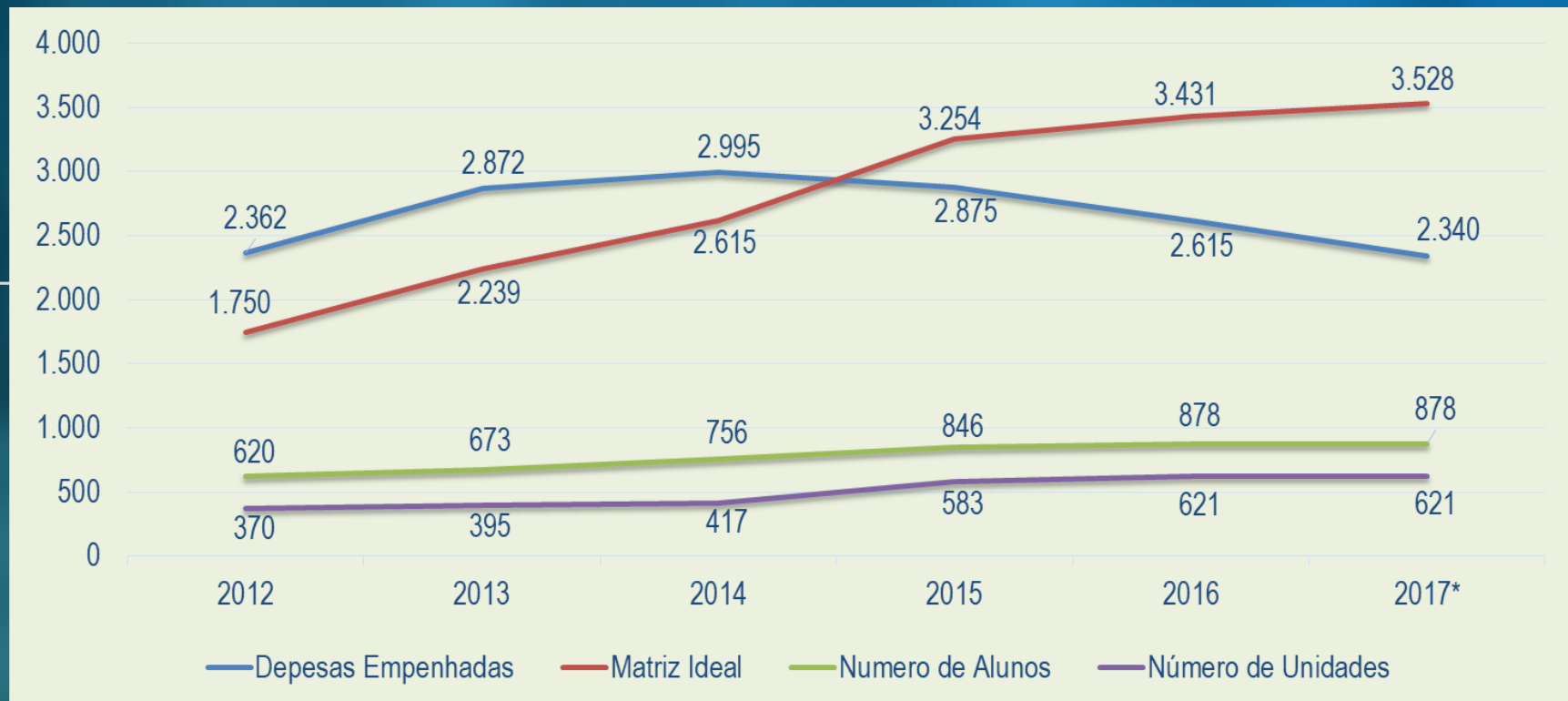
Modelos de Utilidade 2016



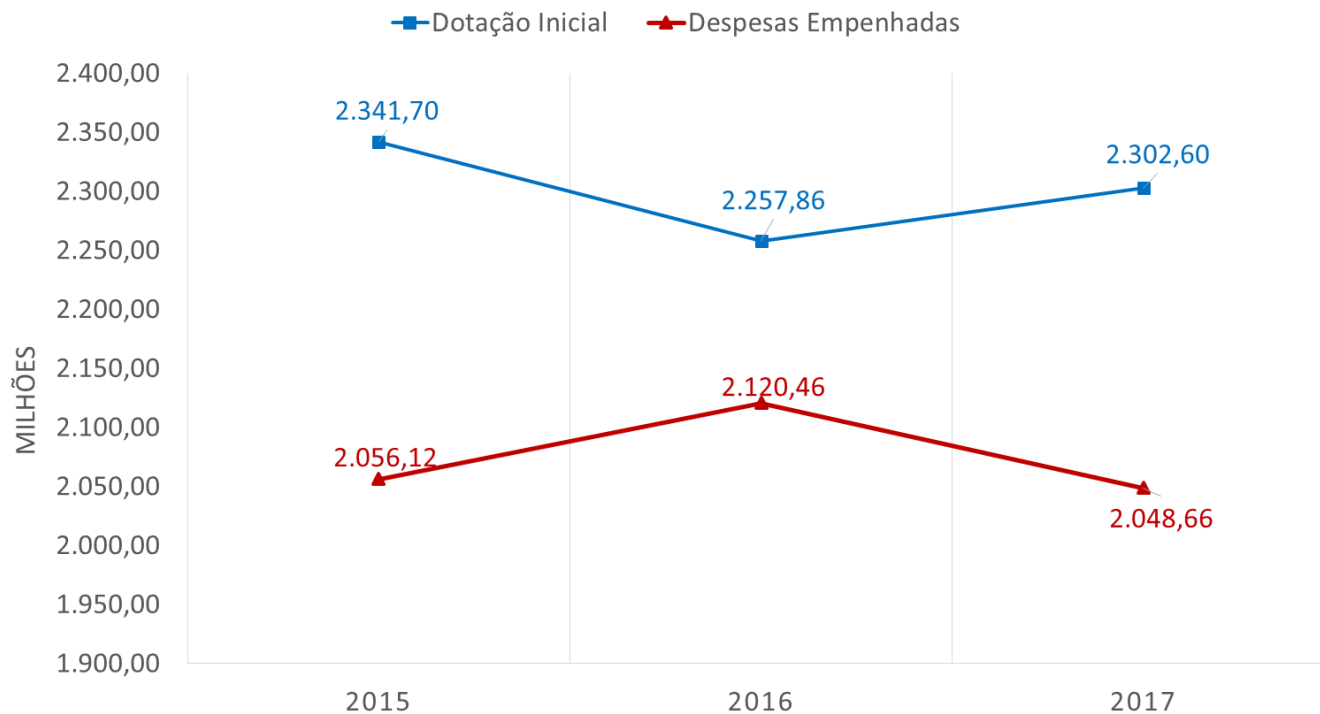
ESTADOS COM MAIOR Nº DE PEDIDOS

ORÇAMENTO

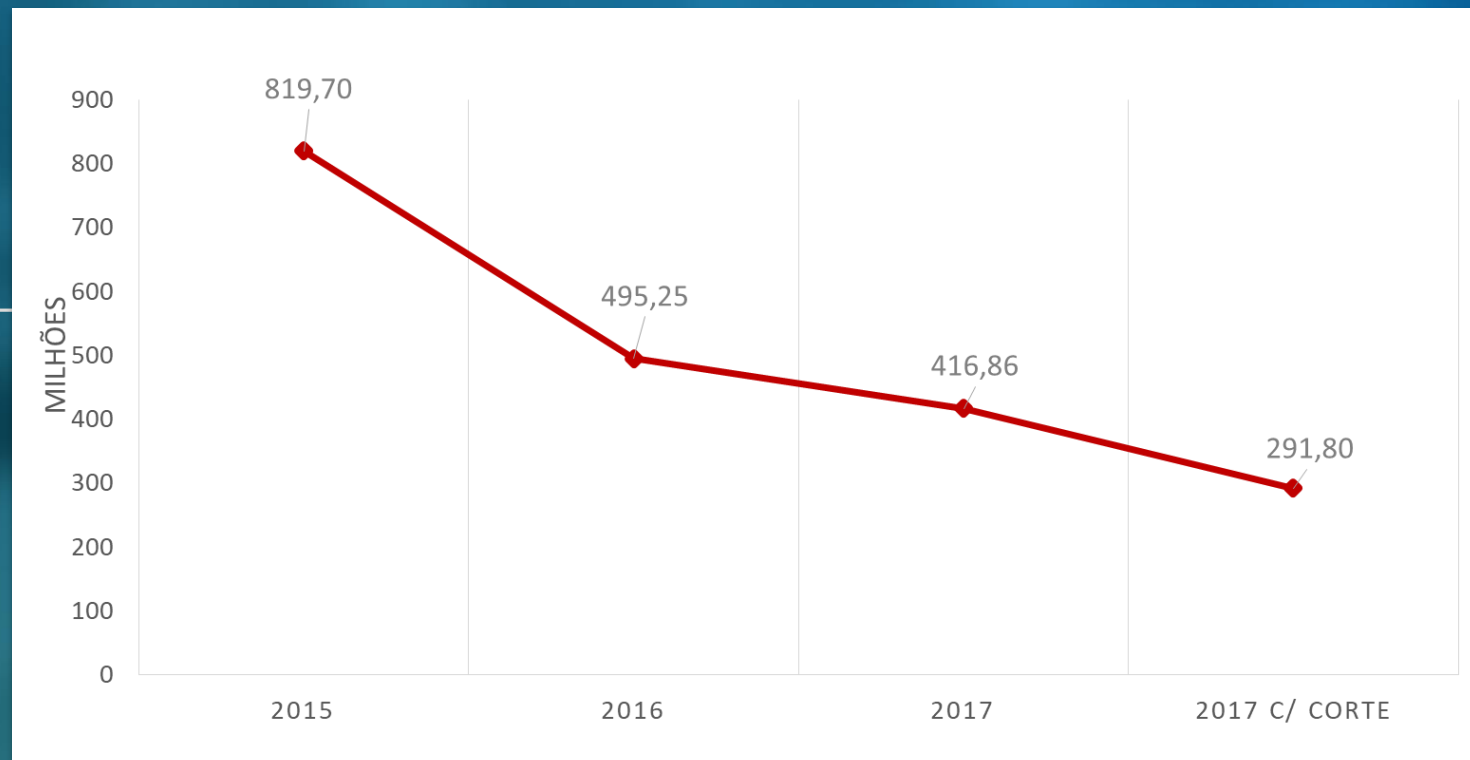
Orçamento, Matrículas e Unidades da REDE FEDERAL (2015 a 2017)



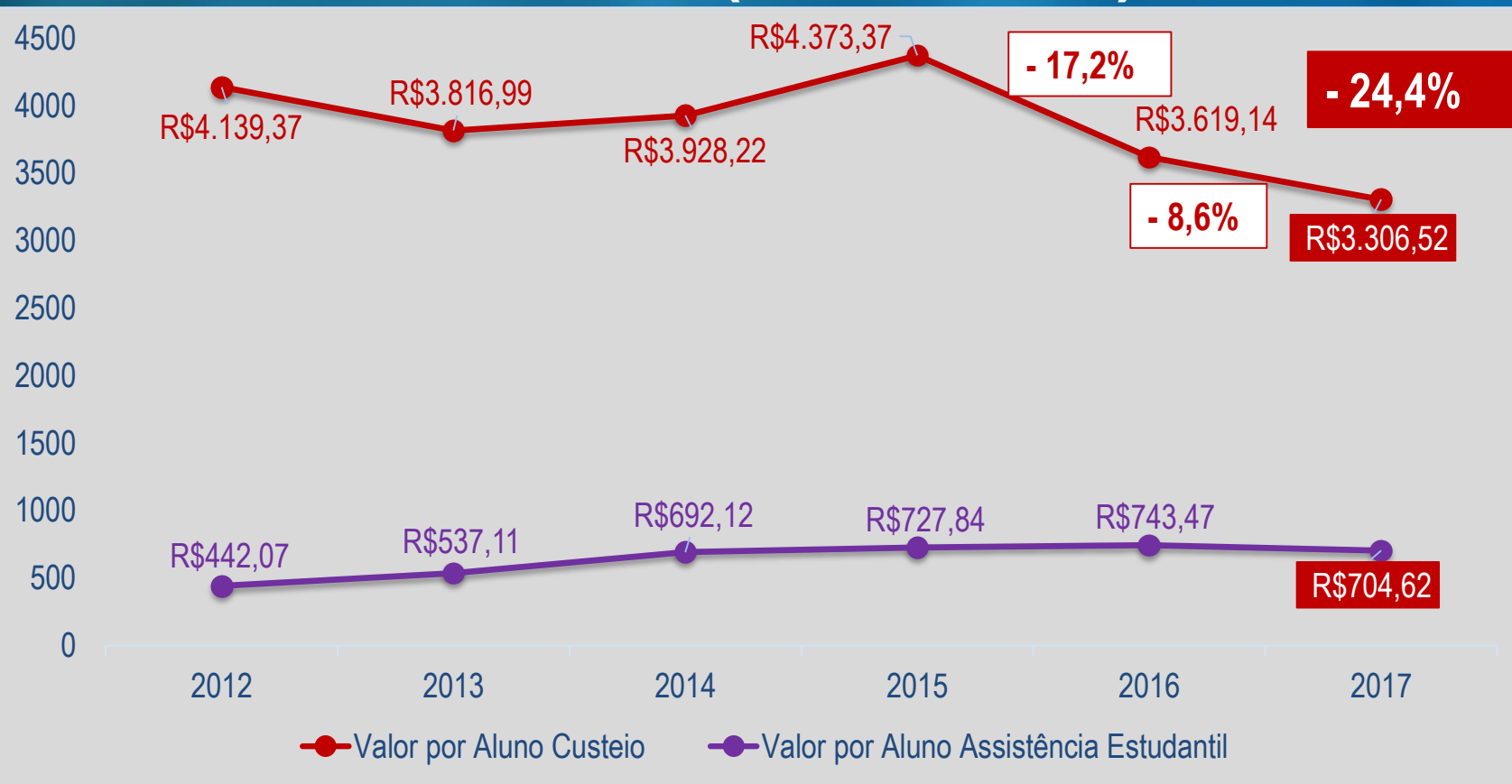
Orçamento de **CUSTEIO** da REDE FEDERAL (2015 a 2017)



Orçamento de **INVESTIMENTO** da REDE FEDERAL (2015 a 2017)

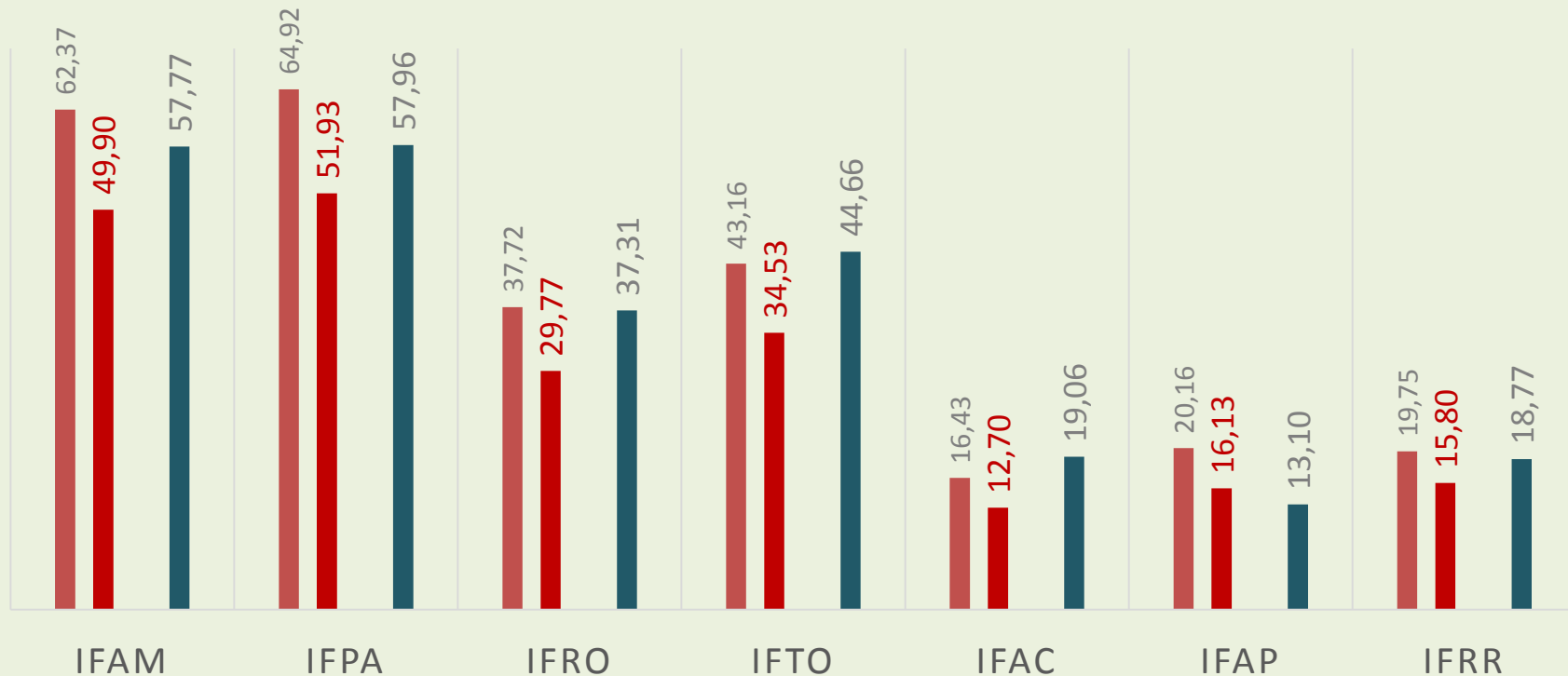


Histórico do Investimento por Aluno da REDE FEDERAL (2012 a 2017)



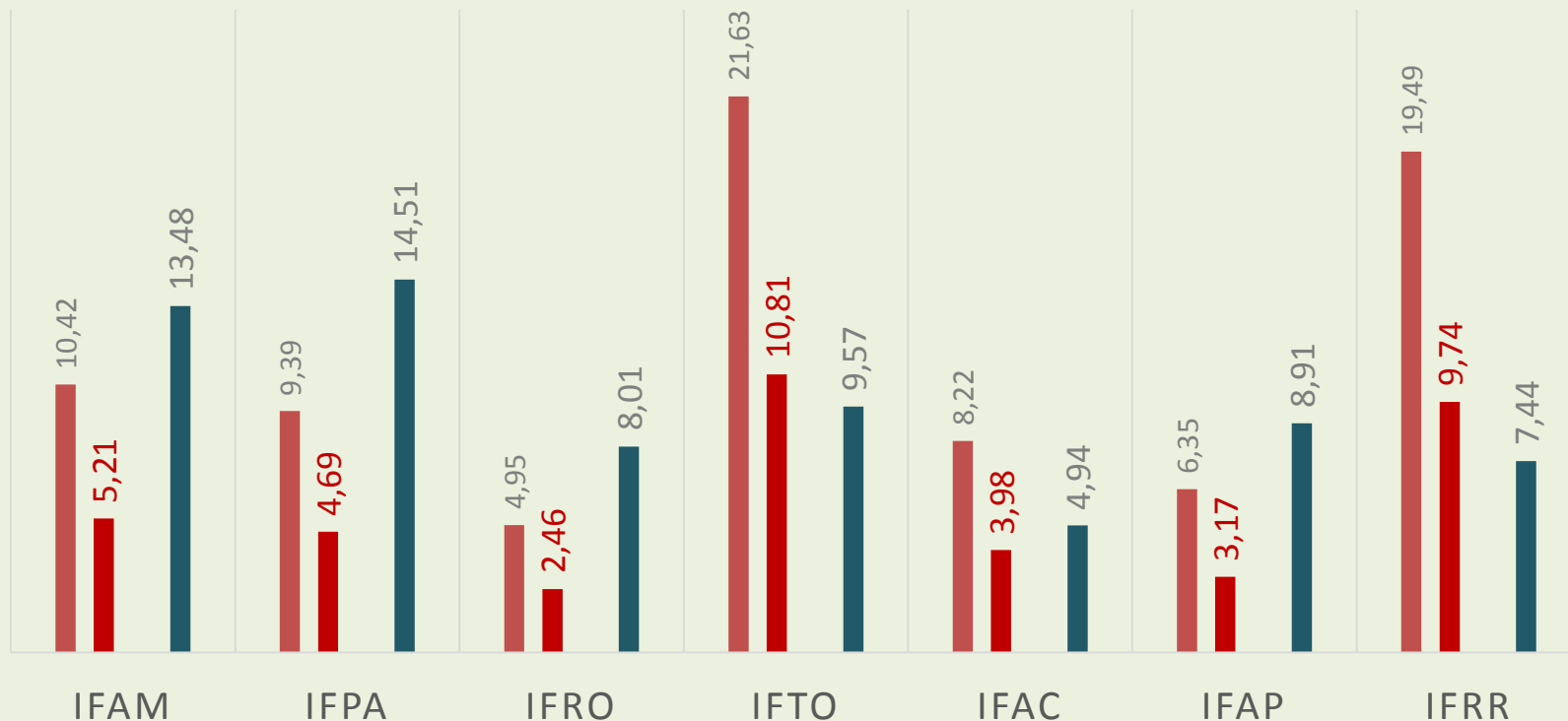
ORÇAMENTOS DE CUSTEIO, 2017 E 2016, DOS IFS DA REGIÃO NORTE (EM MILHÕES)

■ 2017 Dotação Inicial ■ 2017 Orç. Liberado ■ 2016 Despesas Empenhadas



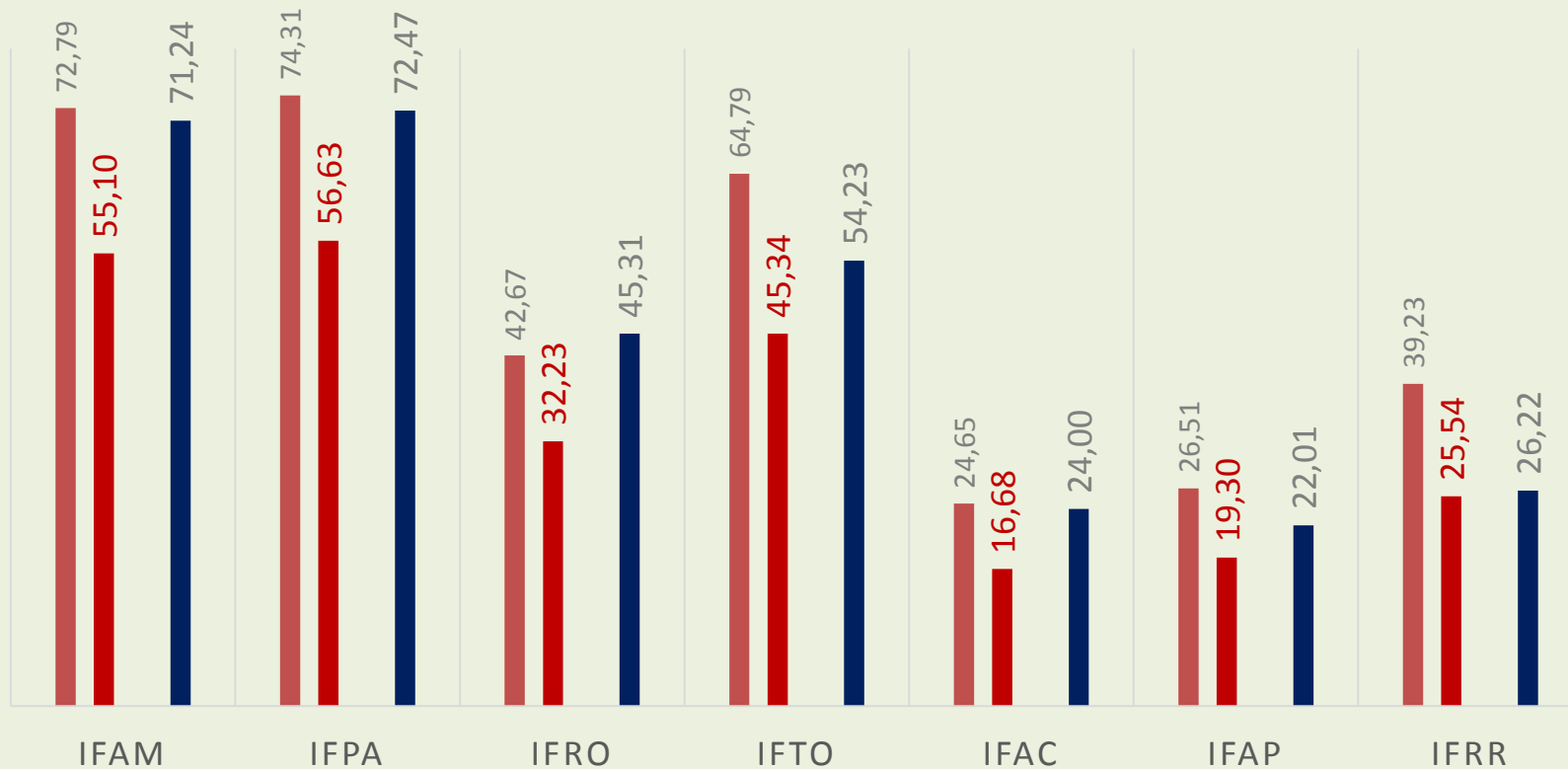
ORÇAMENTOS DE INVESTIMENTO, 2017 E 2016, DOS IFS DA REGIÃO NORTE (EM MILHÕES)


■ 2017 Dotação Inicial ■ 2017 Orç. Liberado ■ 2016 Despesas Empenhadas



ORÇAMENTO TOTAL, 2017 E 2016, DOS IFS DA REGIÃO NORTE (EM MILHÕES)

■ 2017 Dotação Inicial ■ 2017 Orç. Liberado ■ 2016 Despesas Empenhadas





**INSTITUTO
FEDERAL**

ANTONIO VENÂNCIO CASTELO BRANCO - **IFAM**
CLÁUDIO ALEX DA ROCHA - **IFPA**
FRANCISCO NAIRTON DO NASCIMENTO - **IFTO**
MARIALVA DO SOCORRO R. O. DE ALMEIDA - **IFAP**
ROSANA CAVALCANTE DOS SANTOS - **IFAC**
SANDRA DIAS BOTELHO - **IFRR**
UBERLANDO TIBURTINO LEITE - **IFRO**

ORÇAMENTO IFRO

2016

TOTAL CUSTEIO

R\$ 35.863.522,20

2017

R\$ 37.718.909,00

2016

TOTAL INVESTIMENTO

R\$ 14.603.000,80

2017

R\$ 6.477.093,00

2016

TOTAL GERAL

R\$ 50.466.523,00

2017

R\$ 44.196.002,00