


Cenários de Impactos da RT na Economia da Região Centro-Oeste: Comércio e Serviços

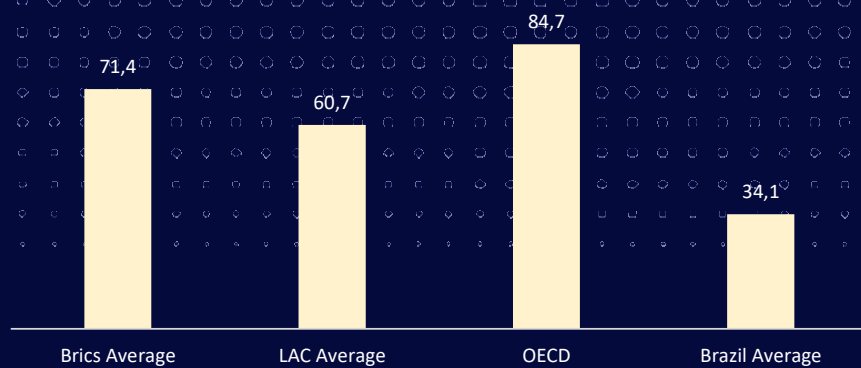


PESO DA BUROCRACIA

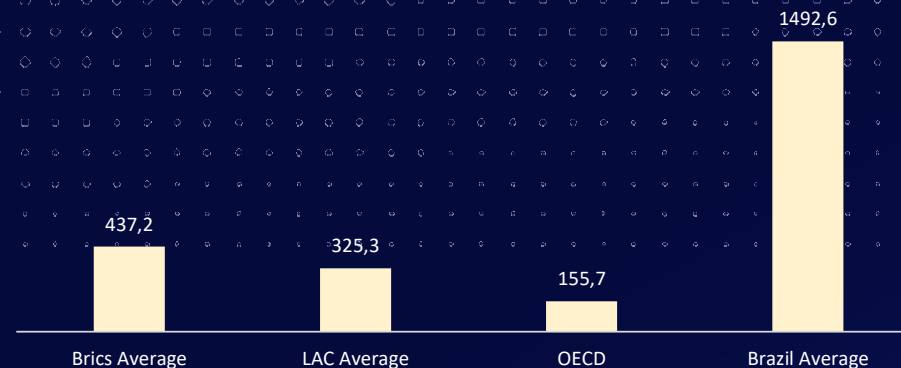
Ranking Doing Business



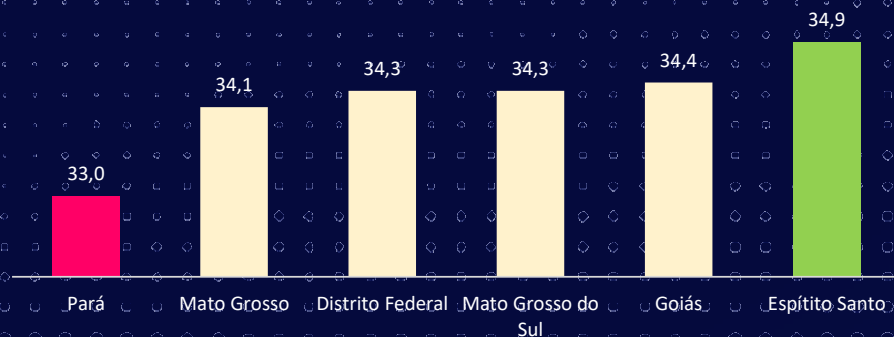
Paying Taxes Index



Hours Spent per Year



Regional Paying Taxes Index



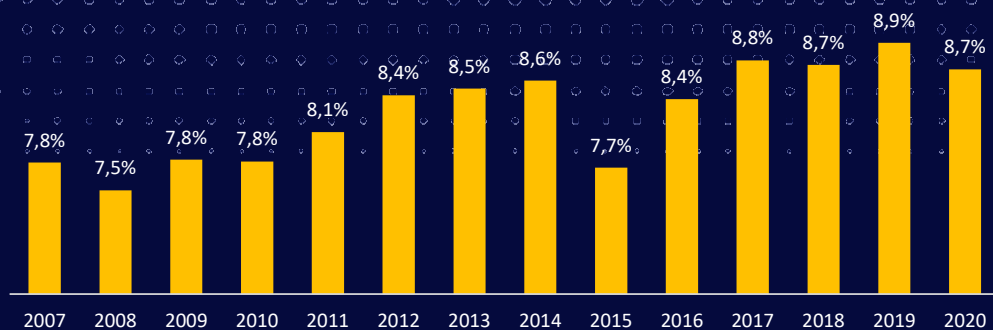
A frente de:
*Somália, Venezuela, Chade, República Centro-Africana
Bolívia, República do Congo.*

PESO DA BUROCRACIA

Comércio e Serviços

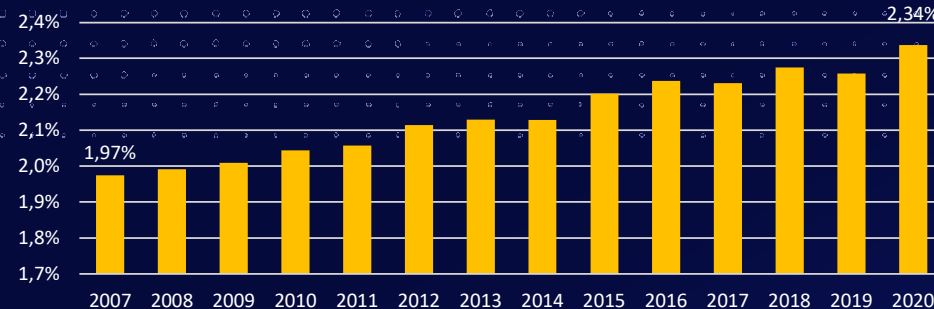


Serviços* Prestados por Terceiros
(% das despesas)



*Contabilidade, serviços advocatícios, etc.

Gastos com Pessoal* em Atividades Tributárias
(% do total)



*Contadores, técnicos e escriturários em contabilidade, advogados, etc.

Brasil: R\$102,15 Bi

Centro-Oeste: R\$8,60 Bi

Brasil: R\$38,12 Bi

Centro-Oeste: R\$ 2,77 Bi

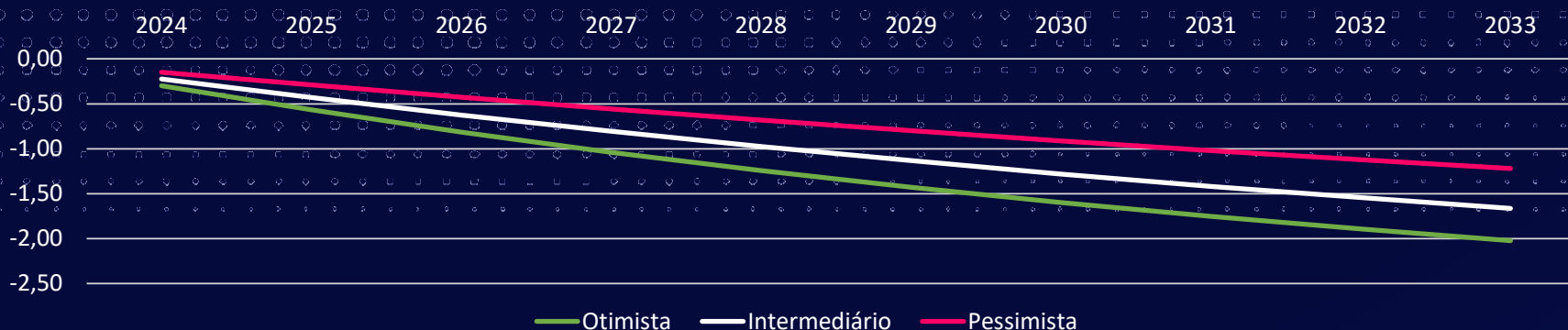
**Quais os cenários
possíveis a partir da
reforma tributária?**

CENÁRIO: Δ CT/PIB = 0%

Comércio e Serviços



EFEITO SIMPLIFICAÇÃO (R\$ Bilhões)



Convergência ao padrão OCDE em 10 anos

Impacto BR (R\$ Bi)

Impacto CO (R\$ Bi)

Otimista:	100%	12,66	1,04
Intermediário:	75%	10,10	0,82
Pessimista:	50%	7,17	0,59

CENÁRIO: Δ CT/PIB \neq 0%

Comércio e Serviços

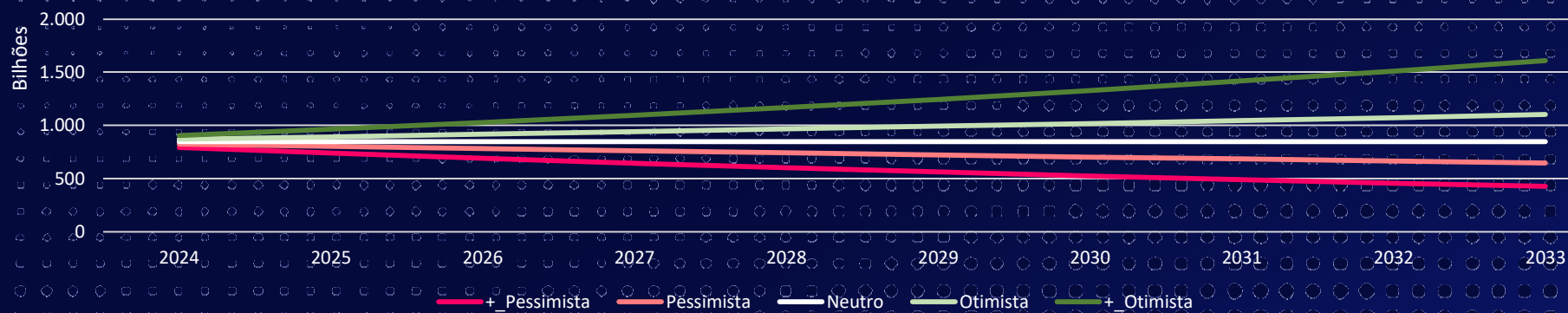


Impacto no Excedente Operacional
Bruto BR (R\$ Bi)

Impacto no Excedente Operacional
Bruto CO

+Otimista (-0,4 PP CT anual)	706,9	58,9
Otimista (-0,2 PP CT anual)	231,1	19,9
Neutro (0,0 PP CT anual)	0,0	0,0
Pessimista (+0,2 PP CT anual)	-177,3	-13,5
+Pessimista (+0,4 PP CT anual)	-394,6	-29,8

EOB Comércio e Serviços - BR



fablobentes@cnc.org.br
www.linkedin.com/in/fablobentes/

