

FNO30
anos

EU SOU BANCO DA AMAZÔNIA





DIRETORIA EXECUTIVA

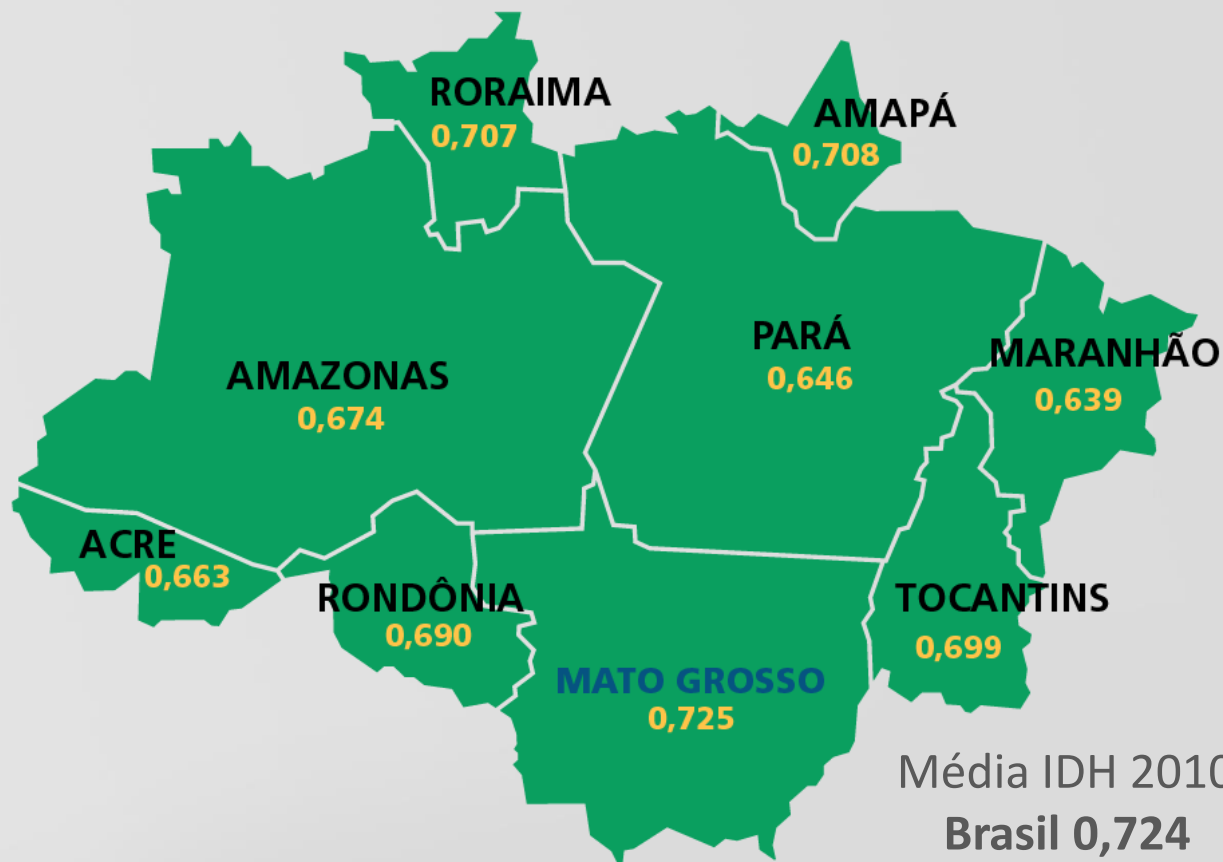
- ▶ **Valdecir José de Souza Tose**
Presidente
Diretor de Infraestrutura de Negócio
- ▶ **Francimar Rodrigues Maciel**
Diretor de Crédito
- ▶ **Luís Petrônio Nunes Aguiar**
Diretor de Controle de Risco
- ▶ **Luiz Cláudio Teixeira Sampaio**
Diretor Comercial de Distribuição
- ▶ **Luiz Otávio Monteiro Maciel Jr.**
Diretor de Gestão de Recursos
e Portfólio de Produtos



BANCO DA AMAZÔNIA

**REGIÃO
DE ATUAÇÃO**

REGIÃO DE ATUAÇÃO



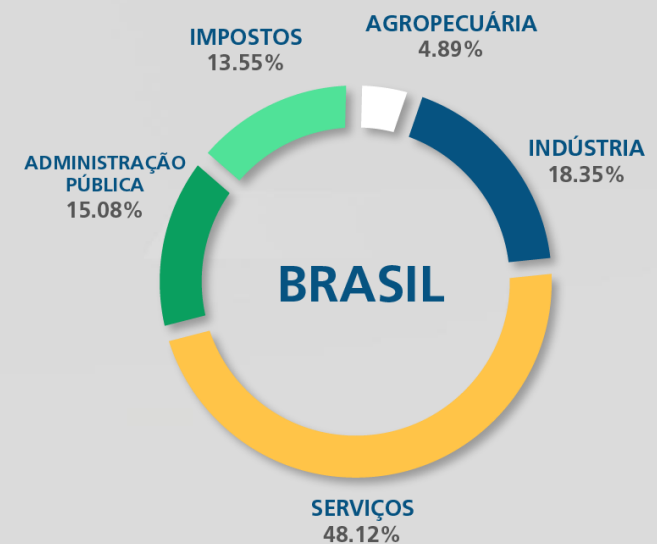
- 9 Estados
- 808 Municípios na Amazônia Legal (450 Região Norte)
- 5.084.531 km
- 28.659.306 habitantes

59,74% do território brasileiro
13,75% da população do país



ECONOMIA DA REGIÃO

COMPOSIÇÃO DO PIB - % [2016]

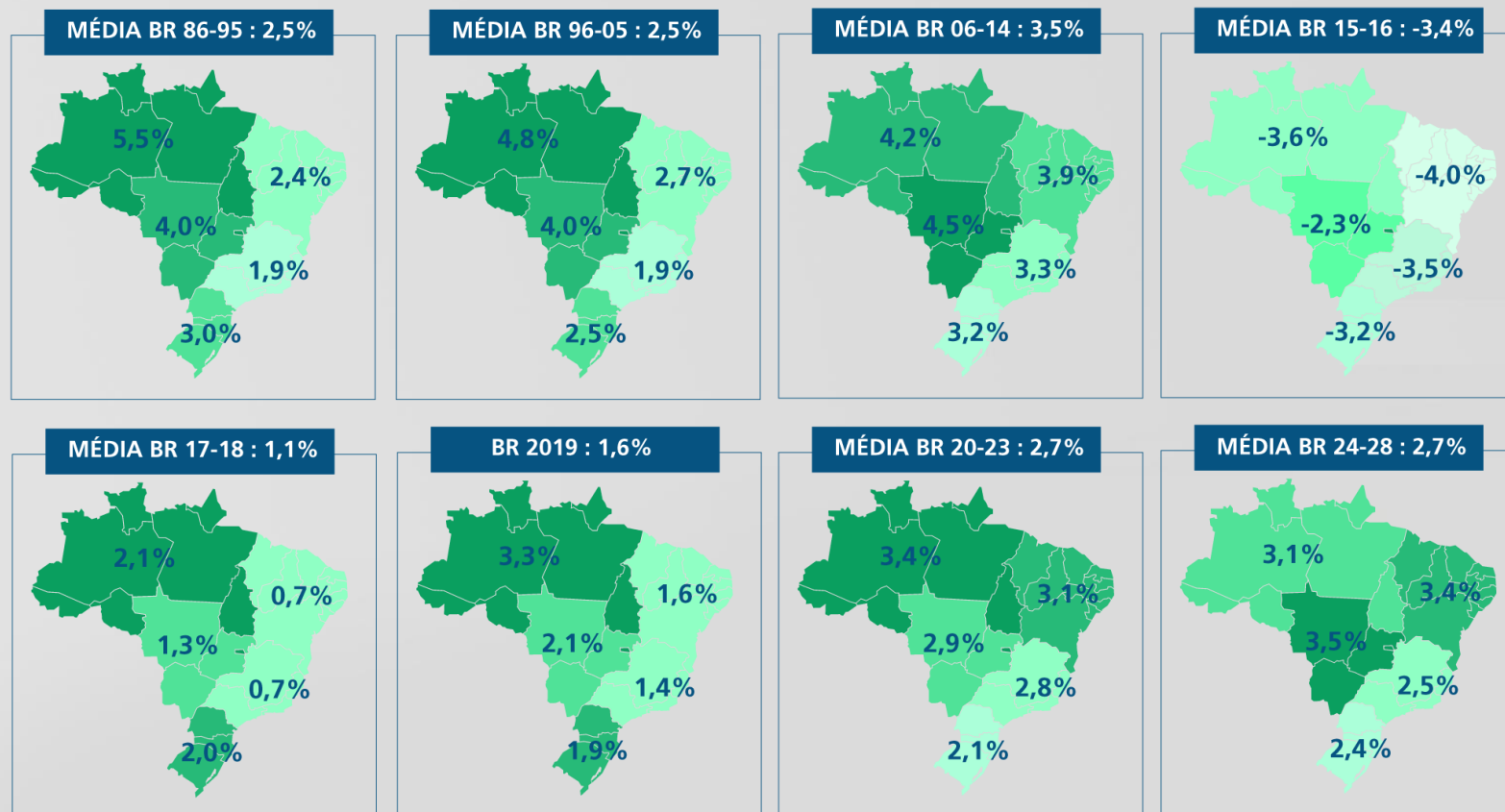


Fonte: IBGE, base: 2016.



ECONOMIA DA REGIÃO

DINAMISMO DA REGIÃO NORTE



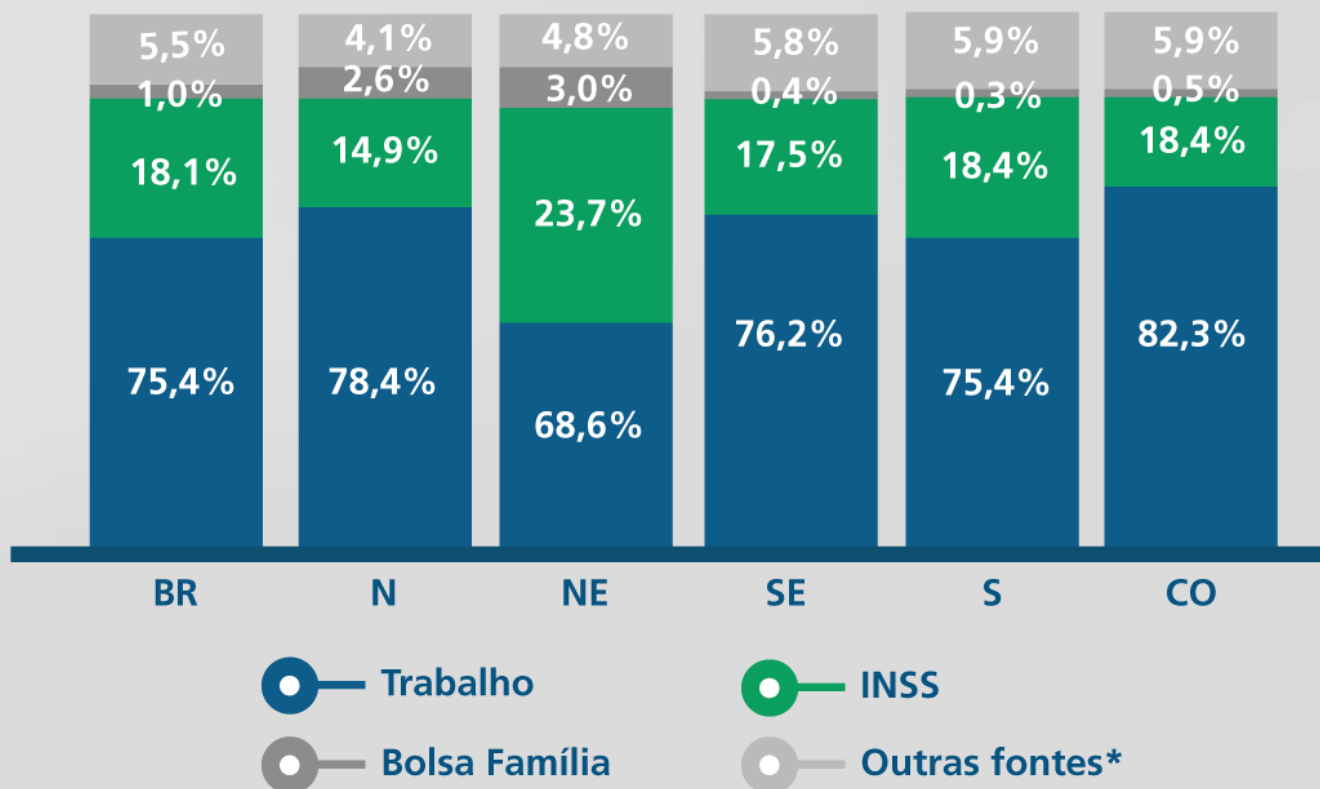
- ✓ Nos ciclos econômicos recessivos, a Região Norte se manteve resiliente...
- ✓ Em 2019, deve ter crescimento superior a todas as demais regiões (+3,3%)



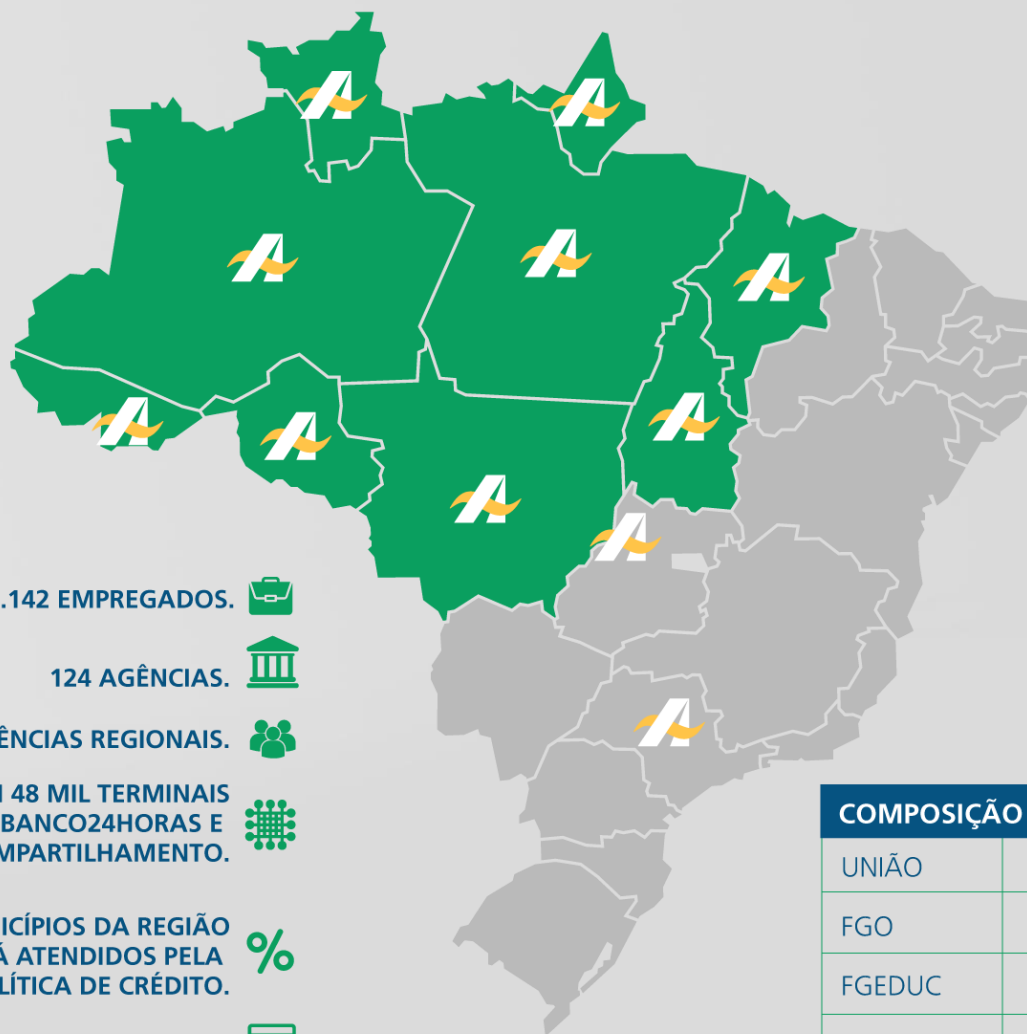
ECONOMIA DA REGIÃO

ORIGEM DA RENDA FAMILIAR – 2017

A Região Norte tem altos percentuais de renda provenientes do trabalho, acima das demais regiões. Isso indica a importância do financiamento produtivo, que acaba reduzindo a necessidade de aplicações dos programas sociais do Estado, entre eles o Bolsa família.



BANCO DA AMAZÔNIA



ACRE
AMAPÁ
AMAZONAS
MARANHÃO
MATO GROSSO
PARÁ
RONDÔNIA
RORAIMA
TOCANTINS
SÃO PAULO
DISTRITO FEDERAL

3.142 EMPREGADOS. 

124 AGÊNCIAS. 

9 SUPERINTENDÊNCIAS REGIONAIS. 

REDE TECBAN COM 48 MIL TERMINAIS
SENDO 17 MIL DO BANCO24HORAS E
31 MIL DE COMPARTILHAMENTO. 

100% DOS MUNICÍPIOS DA REGIÃO
NORTE JÁ ATENDIDOS PELA
POLÍTICA DE CRÉDITO. 

6 POSTOS DE ATENDIMENTO. 

COMPOSIÇÃO ACIONÁRIA

UNIÃO	51,00%
FGO	10,30%
FGEDUC	35,20%
DEMAIS	3,50%





BANCO DA AMAZÔNIA

**INFORMAÇÕES
INSTITUCIONAIS**

MISSÃO



Desenvolver uma
Amazônia Sustentável
com crédito e
soluções eficazes.

VISÃO



Ser o principal Banco
de fomento da
Amazônia, moderno,
com colaboradores
engajados e
resultados sólidos.

VALORES



- Integridade, ética e transparência;
 - Meritocracia;
 - Desenvolvimento sustentável;
 - Valorização do cliente;
 - Decisões técnicas e colegiadas;
 - Eficiência e inovação;
- Comprometimento com o resultado e a gestão de riscos.



OBJETIVOS ESTRATÉGICOS



PERFIL INSTITUCIONAL



77 anos de experiência
em Amazônia.



Principal agente financeiro
de Desenvolvimento
Regional na Amazônia.



96,5% do capital acionário
pertencem ao
governo brasileiro.



Patrimônio Líquido:
R\$ 1.939 milhões.



Ativos Totais*:
R\$ 47.343 milhões.



Participação no Crédito
de Fomento da Região
Norte: 63,0%.

Base: DEZ/2018. *Ativos Totais do Banco e do FNO



GOVERNANÇA

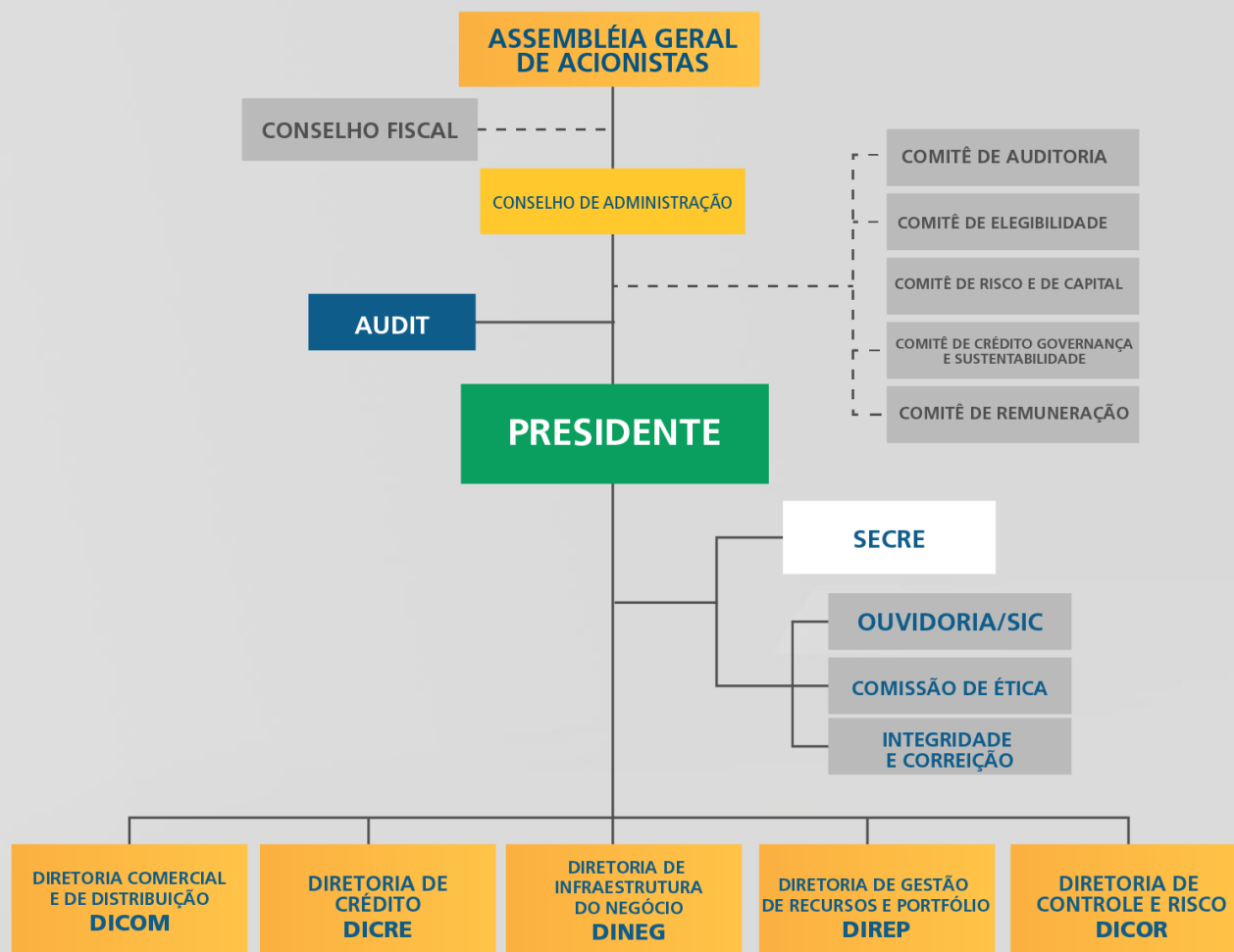
1. Adequada estrutura de Governança

2. Decisões Colegiadas

3. Comitês de Assessoramento

4. Estrutura de controle

5. Valores organizados



GOVERNANÇA

1. Adequada estrutura de

Governança

2. Decisões Colegiadas

3. Comitês de Assessoramento

4. Estrutura de controle

5. Valores organizados

DECISÕES COLEGIADAS

CRÉDITO

ATIVOS

PESSOAS

- Comitês técnicos para decisão dos macros temas do banco.
- Segregação das decisões de risco de crédito e de operações.
- Definição de alçadas colegiadas decisórias em normativo interno.
- Decisões colegiadas, sem alçadas pessoais.



GOVERNANÇA

1. Adequada estrutura de

Governança

2. Decisões Colegiadas

3. Comitês de Assessoramento

4. Estrutura de controle

5. Valores organizados

COMITÊS DE ASSESSORAMENTO

Riscos e de Capital

Estratégico, Governança e Sustentabilidade

Combate ao Terrorismo e Lavagem de dinheiro

- Comitês formados por áreas técnicas e representantes da Alta Administração para deliberação sobre temas estratégicos.

- Discussões sobre políticas, normas, proposições estratégicas voltados aos temas de cada comitê.



GOVERNANÇA

1. Adequada estrutura de

Governança

2. Decisões Colegiadas

3. Comitês de Assessoramento

4. Estrutura de controle

5. Valores organizados

ESTRUTURA DE CONTROLE

Riscos e Controles Internos

Integridade e Correição

Auditoria Interna

- Regulação do Banco: BACEN, CVM, TCU, CGU.
- Estrutura de controles internos especializada e independente.
- Fortalecimento das instâncias para disseminação dos temas: controles, ética e de correição; havendo canal de denúncia interna, Comissão de ética e Comitê de apuração das irregularidades identificadas.



GOVERNANÇA

1. Adequada estrutura de

Governança

2. Decisões Colegiadas

3. Comitês de Assessoramento

4. Estrutura de controle

5. Valores organizados

A governança corporativa do Banco reafirma nossos valores institucionais:

- Integridade, Ética e Transparência;
- Meritocracia;
- Desenvolvimento sustentável;
- Valorização do cliente;
- Decisões técnicas e colegiadas;
- Eficiência e inovação; e
- Comprometimento com o resultado e a gestão de riscos.



FNO30
anos
EU SOU BANCO DA AMAZÔNIA






Ao desenvolver a Amazônia, participamos da sua história.

A Constituição Federal de 1988 criou os Fundos Constitucionais de Financiamento para as regiões Norte, Nordeste e Centro-Oeste, com o objetivo de acelerar o desenvolvimento sustentável e reduzir as desigualdades intra e inter-regionais no país. Desde então, o Banco da Amazônia é responsável pela administração do Fundo na região Norte, o FNO, oferecendo crédito para o fomento das atividades produtivas de todos os portes, melhorando a qualidade de vida de milhares de famílias, na cidade e no campo, em todos os estados da região.

FNO30
anos

EU SOU BANCO DA AMAZÔNIA





Contribuir para o desenvolvimento econômico e social da Região Norte, de acordo com o Plano de Desenvolvimento da Amazônia



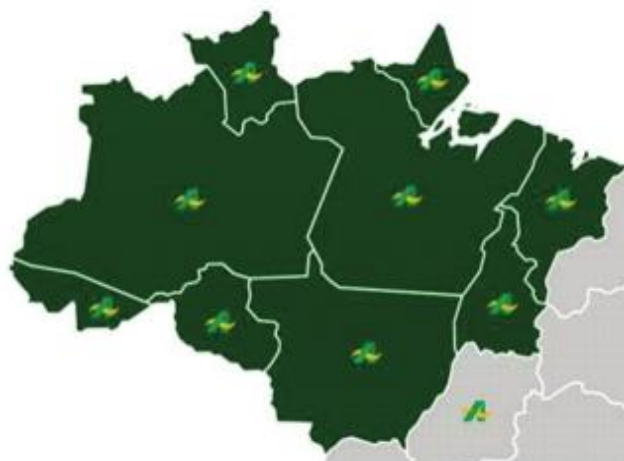
Fundo Constitucional de Financiamento do Norte - FNO

Objetivos

- . Financiar o investimento produtivo na região Norte.
- . Aumentar a produtividade dos empreendimentos.
- . Gerar novos postos de trabalho.
- . Elevar a arrecadação tributária.
- . Melhorar a distribuição de renda.



GT-Desenvolve Amazônia
Equipe Banco e SUDAM



Encontros Estaduais
para o Planejamento
Anual



Planos de Aplicação de
Recursos Anual



Acordos de Cooperação
com UFs (Parcerias)



Ação FNO-Itinerante na
Região Norte



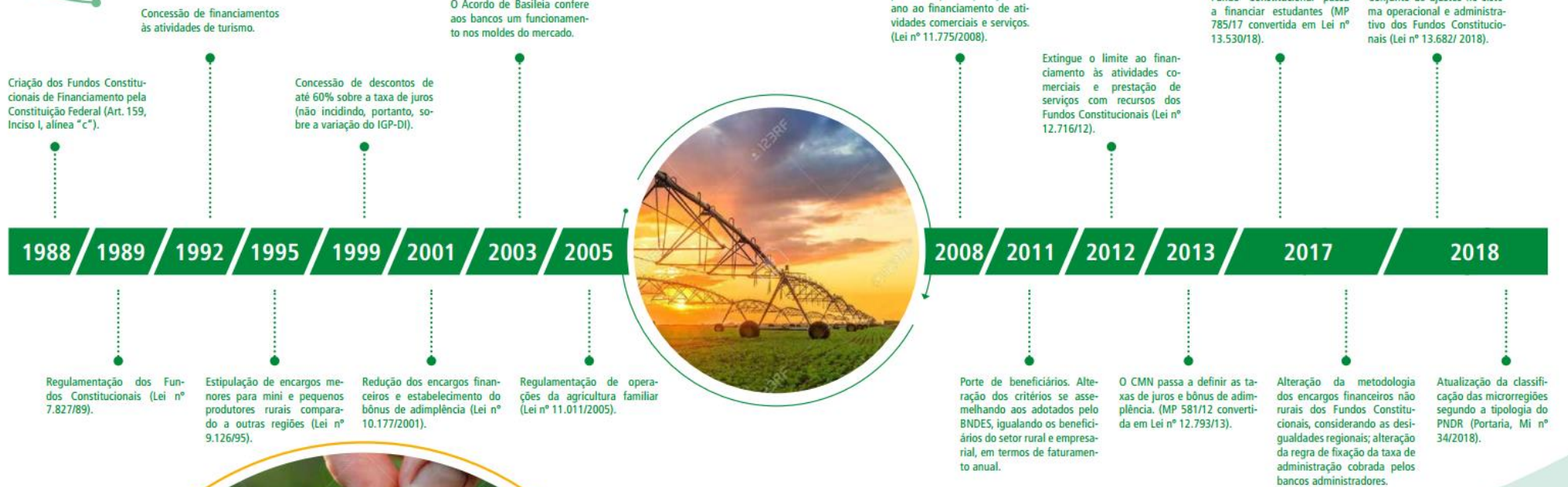
FNO 30 ANOS



- Observância ao marco regulatório.
- Debate com governos estaduais, setores produtivos e sociedade civil organizada.
- Participação da DG, Superintendências Regionais/Agências e SUDAM.
- Alinhamento com o Plano de Ação e Acordos de Trabalho do Banco.
- Elaboração da programação financeira (UF, porte, setor econômico, programas de financiamento, atividades priorizadas e espaços prioritários).
- Elaboração do Plano Anual de Aplicação de Recursos com propostas para ajustes em programas de financiamentos e suas bases e condições operacionais.

30 Anos de História - FNO

30 ANOS DE HISTÓRIA DO FNO



Abrangência do FNO

Onde tem Norte, tem FNO.

Todos os municípios da região Norte, sem exceção, são atendidos com os recursos do FNO.



Área de Atuação do FNO



Evolução do Patrimônio Líquido - (1999-2018)



Evolução dos Ativos - FNO (1999-2018)



Fonte: Banco da Amazônia (GECON), Dezembro 2018 - elaboração GPLAN/CPROG



RESULTADOS FNO 2018

R\$ 4,6 bi

Contratados

R\$ 3,5 bi

(76%)

municípios
prioritários
PNDR

R\$ 2,6 bi

(57%)

pequenos
portes

R\$ 286 mil

Ticket médio

6.786

oper.
Novos clientes
(42%)

10.065

oper.
PRONAF
(62%)

16.110

oper.

R\$ 3,8 bi

liberados

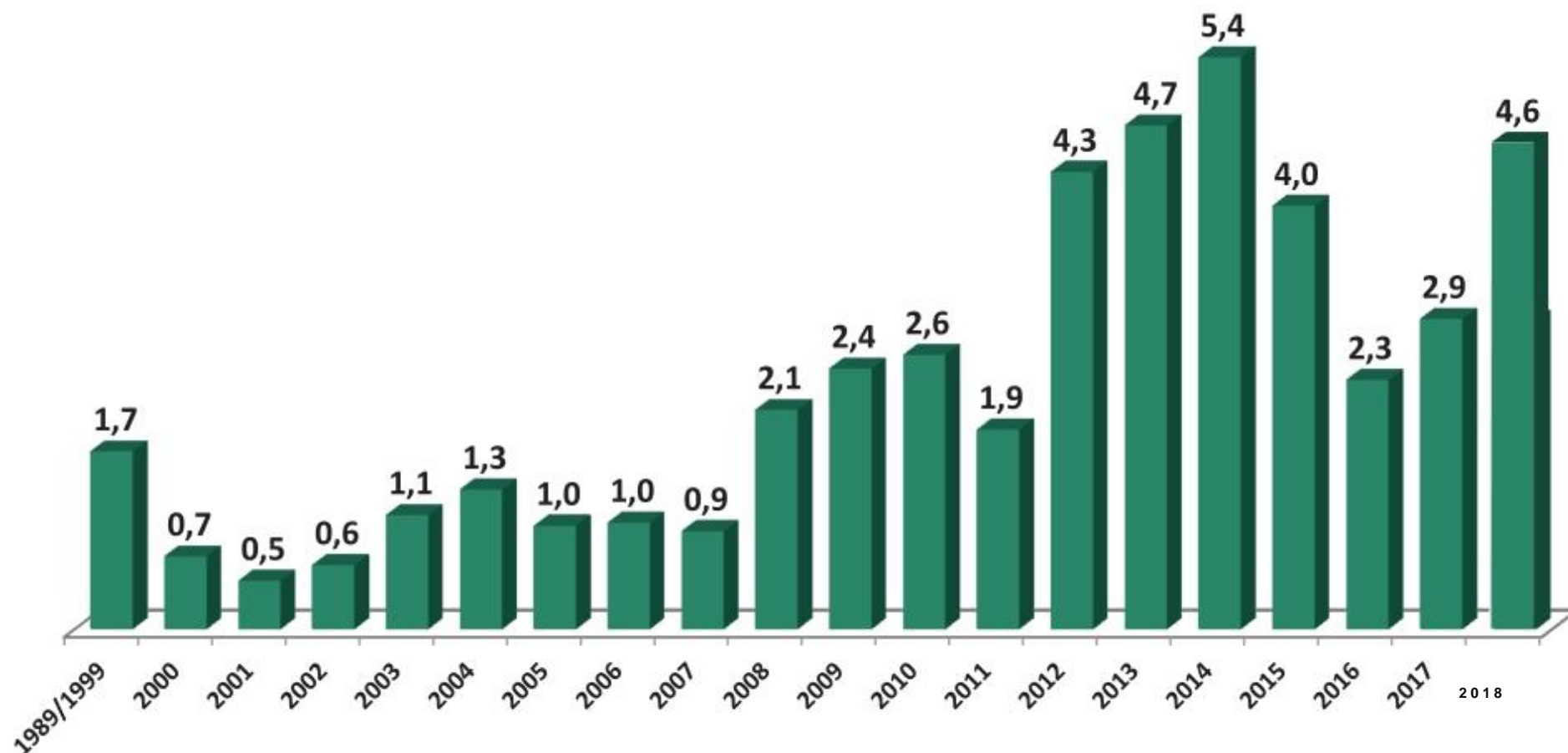


FNO 30 Anos - Evolução das Aplicações na Região Norte

R\$ 44,3 Bilhões de recursos aplicados, que impulsionam a economia através de 702.821 operações.

Evolução das Contratações do FNO na Região Norte

R\$ Bilhões - 1989 a 2018



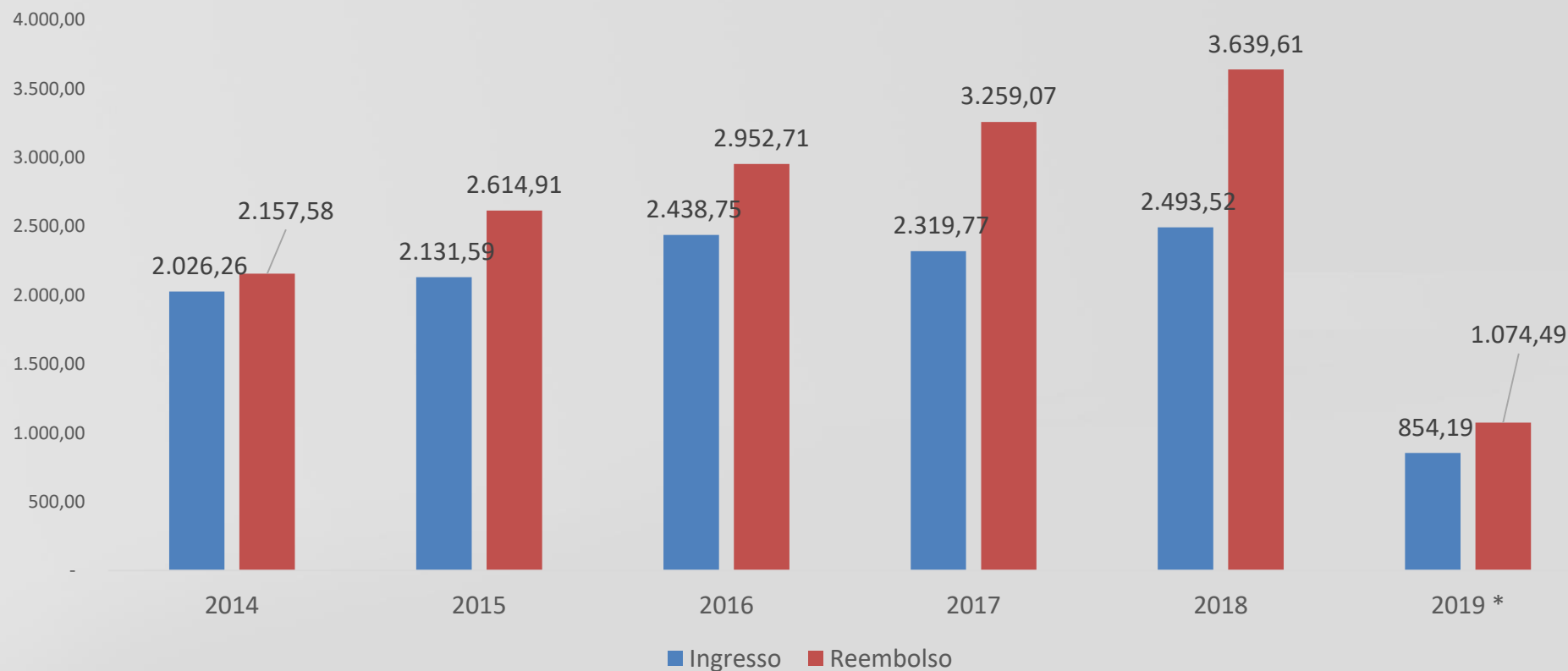
Fonte: Banco da Amazônia (GECON), Dezembro 2018 - elaboração GPLAN/CPROG



REEMBOLSO DO FNO - PAGAMENTOS

R\$ milhões

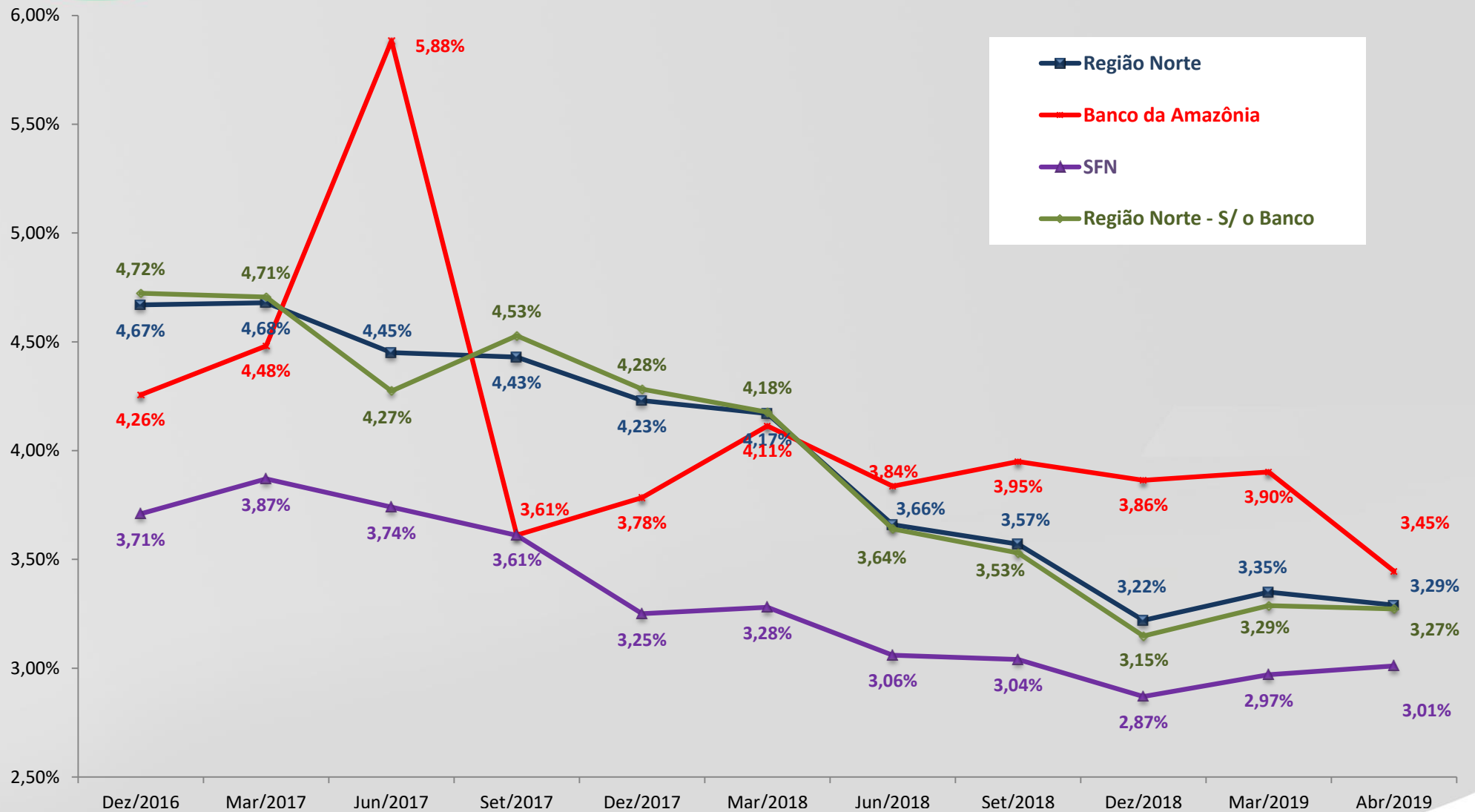
Valores de ingresso e reembolso do FNO



* Valor com base em abril/2019



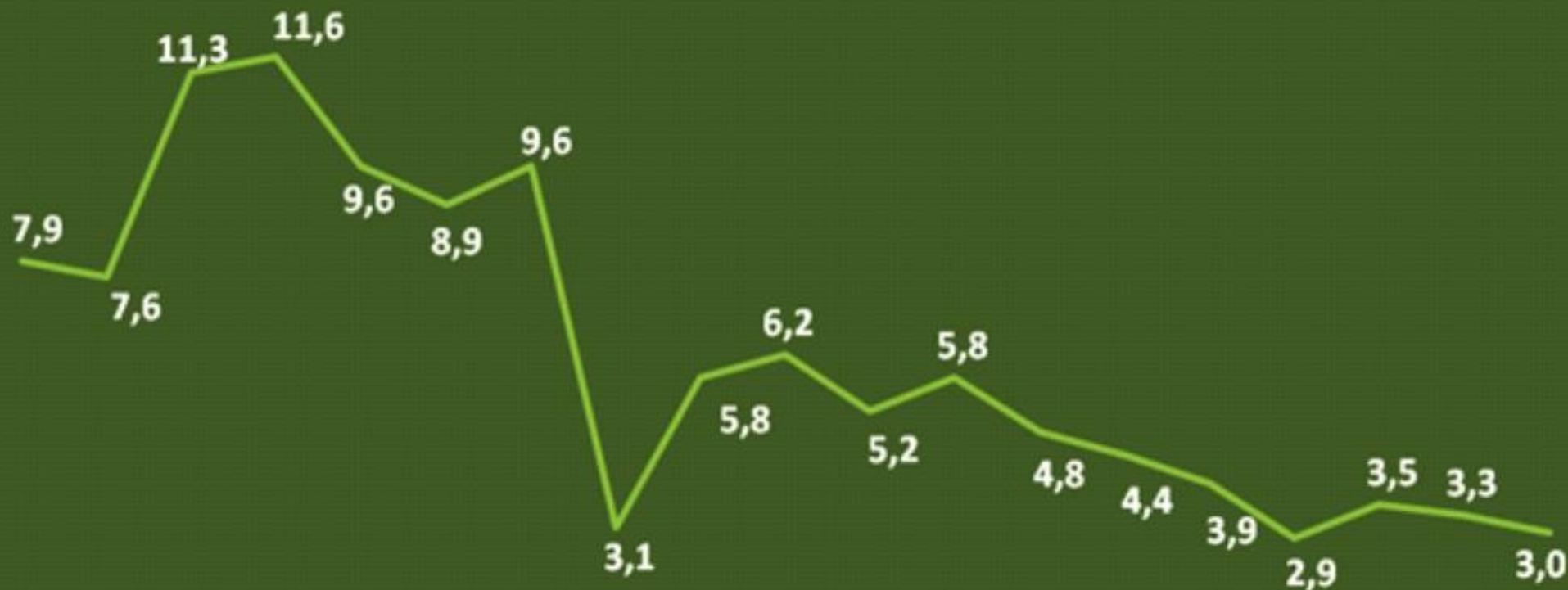
CARTEIRA DE CRÉDITO – BASA INAD90 – RES. 2682



Fonte: Credit Risk Intelligence; BCB

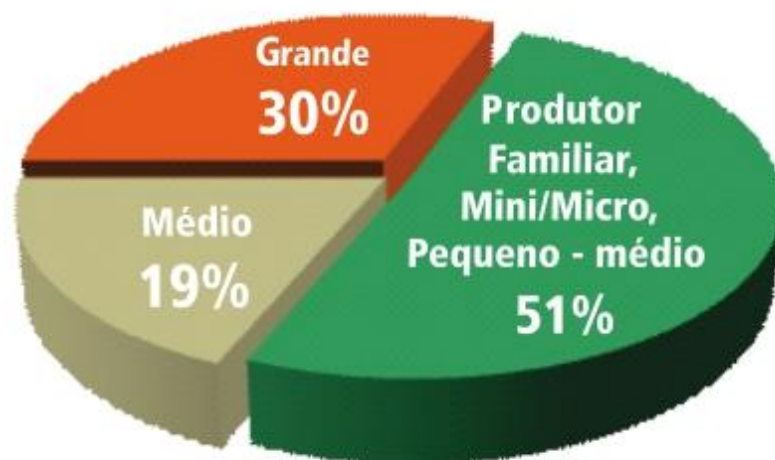


Inadimplência FNO 2000 a 2018

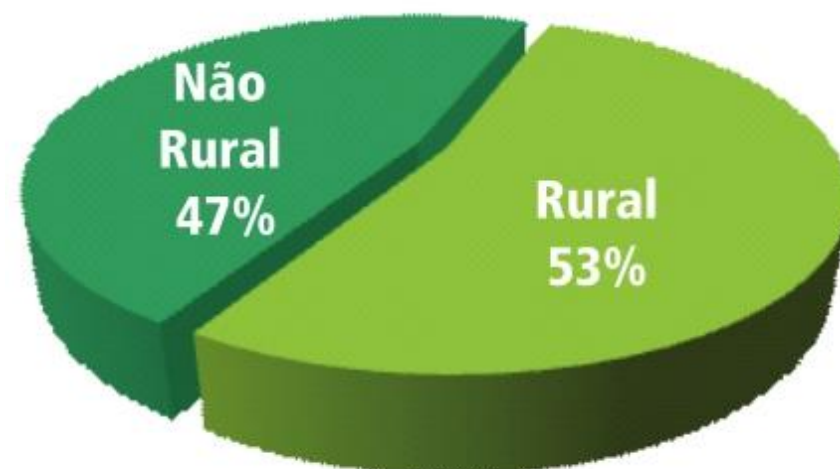


2000 2001 2002 2003 2004 2005 2006 2007 2008 2009 2010 2011 2012 2013 2014 2015 2016 2017 2018

Participação nos valores Contratados por PORTE



Participação nos valores Contratados por SETOR



Fonte: Banco da Amazônia, Dezembro 2018 - elaboração GPLAN/CPROG

Resguardando o mínimo de 51% dos recursos para os segmentos de menor tamanho e alocando os recursos do FNO de forma equilibrada entre os setores da economia regional.

**Contratações
por Segmento.
R\$ Bilhões**

R\$ 12,8
Agropecuária

R\$ 9,9
Comércio e Serviços

R\$ 7,6
Agricultura Familiar

R\$ 5,7
Indústria

R\$ 2,1
Turismo

R\$ 2,0
Infraestrutura

R\$ 1,8
Floresta

R\$ 3,8
Outros

FNO30
anos

EU SOU BANCO DA AMAZÔNIA



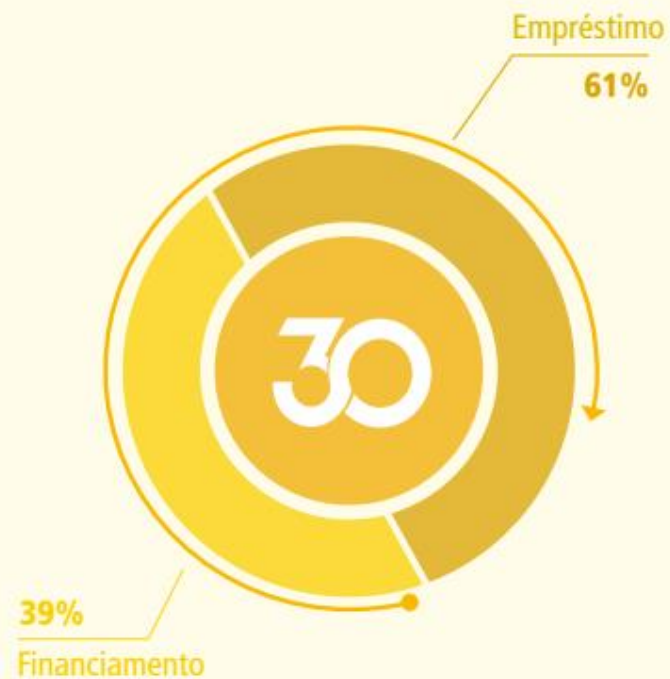
Mudança na composição da Carteira de Crédito Região Norte

FNO30
anos
EU SOU BANCO DA AMAZÔNIA

COM FNO

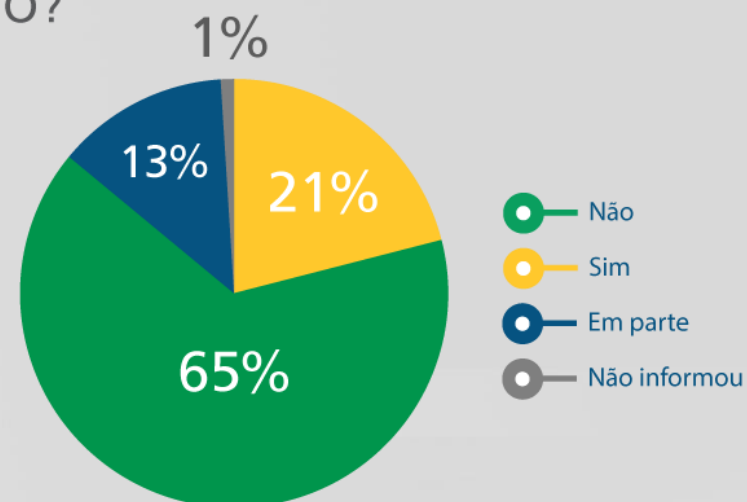
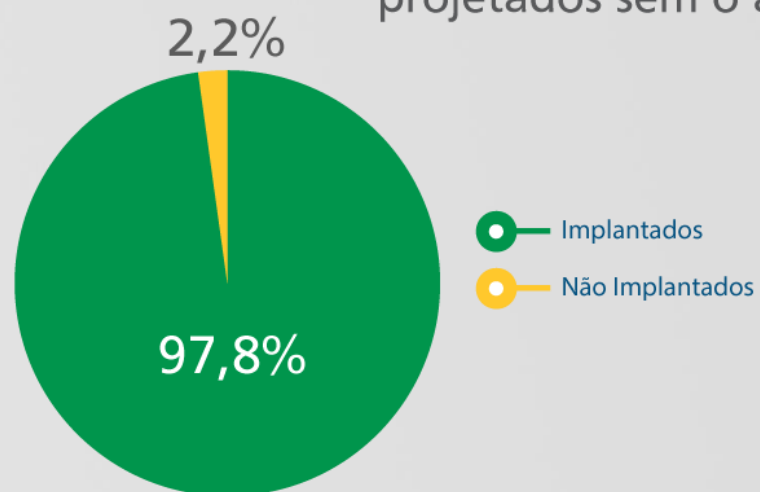


SEM FNO

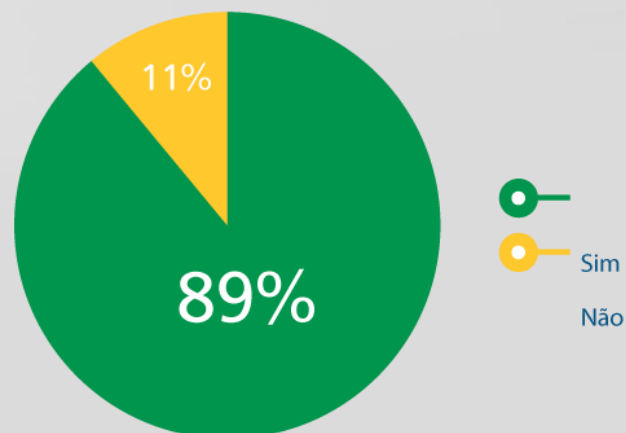


INDICADORES DE EFETIVIDADE

Seria possível alcançar os objetivos projetados sem o apoio do FNO?



Os resultados planejados foram alcançados?



Fonte: Banco da Amazônia - UFV



BENEFÍCIOS SOCIOECONÔMICOS 2018

Benefícios socioeconômicos estimados para a Região quando da maturação dos projetos...

Efeito esperado sobre toda economia*

Fonte: Banco da Amazônia
(Base: Dez/2018)

*Detalhamento da Metodologia consta na publicação ESTRUTURA PRODUTIVA DA AMAZONIA: UMA ANÁLISE DE INSUMO - PRODUTO. (Gilhoto, J. e SESSO Filho, U.)



APLICATIVOS PARA ANÁLISE SOCIOAMBIENTAL

Terras PRONAF

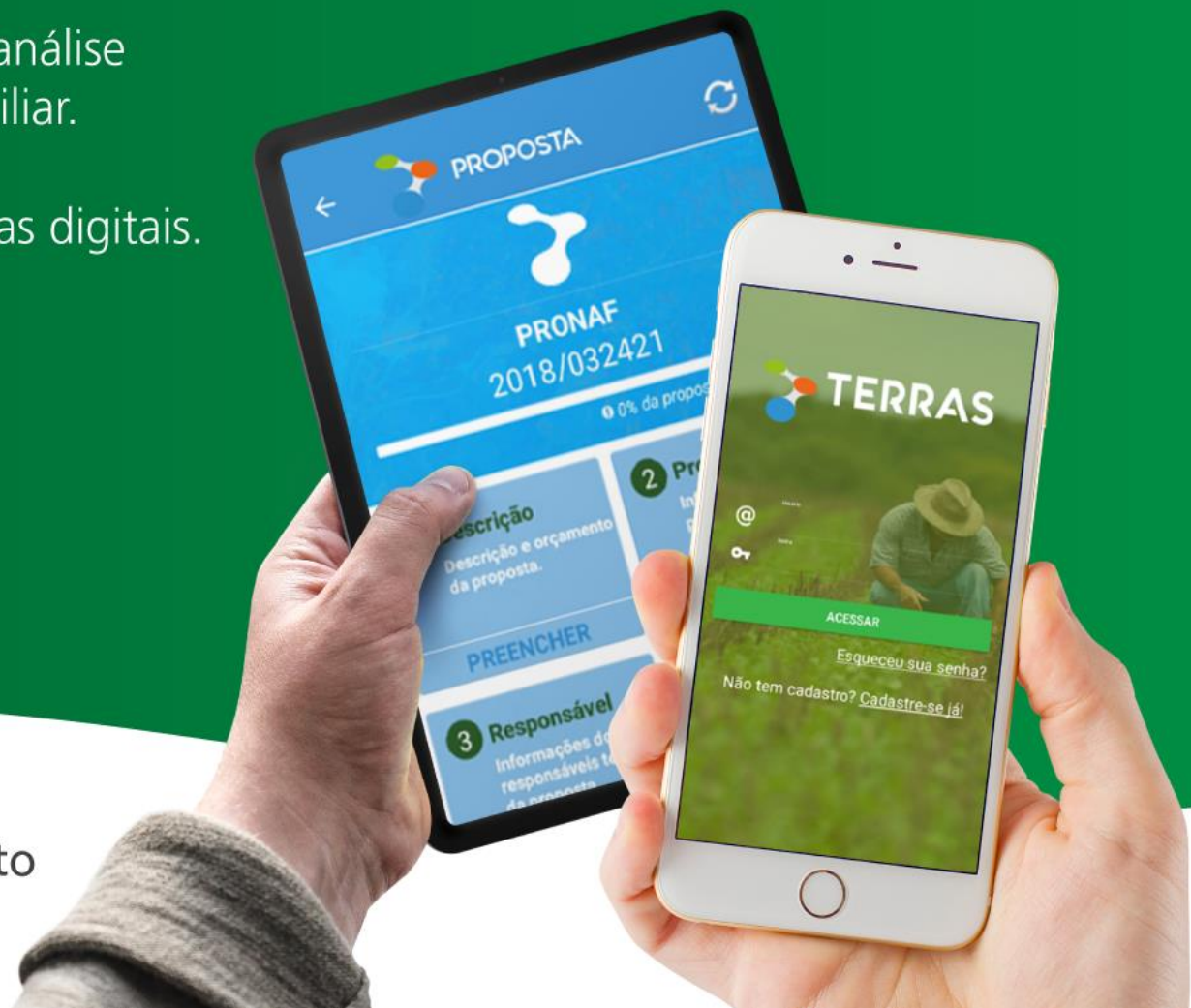
Assegura rapidez e segurança na análise socioambiental da agricultura familiar.

Recebimento e análise de propostas digitais.

Terras Crédito

Rapidez e segurança na análise socioambiental do fomento

Programa Nacional de Fortalecimento da Agricultura Familiar (PRONAF)





Simulador FNO

Soluções digitais que melhoram a vida real. Este aplicativo facilita a vida do empreendedor e o ajuda a dar o primeiro passo para movimentar a região e o seu negócio com as linhas de crédito do FNO.

Inovação Digital

O Banco da Amazônia compreende que a tecnologia, além de aproximar as pessoas, dá mais acesso a oportunidades para quem precisa. Por isso, realizou grandes investimentos em tecnologia para melhor atender aos seus clientes.

Mobile Banking

O Banco da Amazônia no seu bolso, onde você estiver. Consulta de extratos e rede de agências, realização de pagamentos, transferências e empréstimos.



BANCO DA AMAZÔNIA

**AMAZÔNIA
FLORESCER**

MICROCRÉDITO EM 2018



MICROCRÉDITO



- Ampliar unidades do Amazônia Florescer
- Somente contratar microcrédito na versão digital
- Chegar a R\$ 300 milhões em carteira no MPO urbano nos próximos dois anos
- Expandir agricultura familiar no microcrédito no PRONAF B e PRONAF de até R\$20 mil
- Ser referência em microcrédito da região Norte



BANCO DA AMAZÔNIA

PERSPECTIVAS
PARA OS PRÓXIMOS 2 ANOS

PERSPECTIVAS



EFICIÊNCIA OPERACIONAL

- Digitalização dos processos
- Implantação dos escritórios de negócios
- Automatização de processos administrativos (compras, pagamentos, pessoal)
- Utilização dos agentes de negócios
- Open Banking
- Migração de plataforma tecnológicas



EXPANSÃO DO CRÉDITO

- Crédito Digital
- Padronização e automatização do processo de crédito
- Implantação dos escritórios de negócios



REDUÇÃO DOS CUSTOS

- Redução do quantitativo de empregados
- Racionalização de despesas administrativas
- Melhoria de processos



**MUITO
OBRIGADO!**

Valdecir Tose

Presidente

valdecir.tose@bancoamazonia.com.br

(91) 4008-2518



BANCO DA AMAZÔNIA