

# EXPECTATIVAS PARA O CONSUMO NO RIO DE JANEIRO

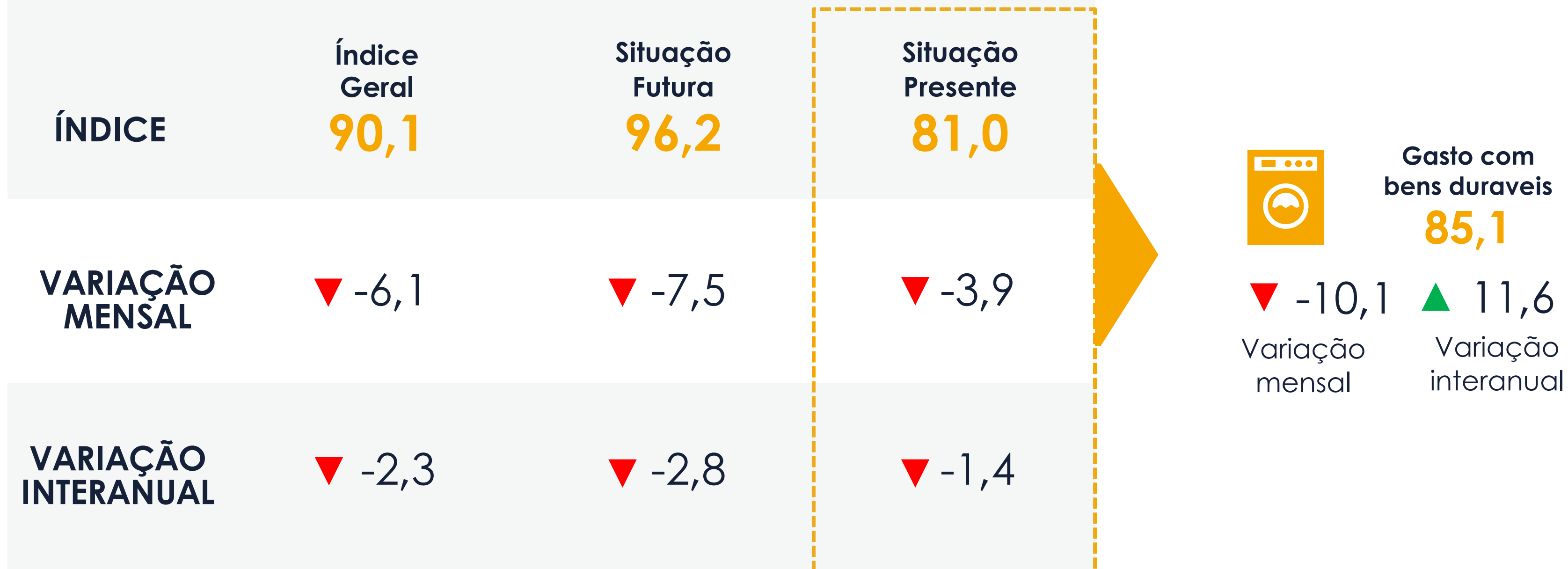
Setembro/2023



**EXPECTATIVAS**

# VISÃO DO CONSUMIDOR

Agosto/23



# VISÃO DO CONSUMIDOR

Agosto/23



Endividamento


76,3 %

▲ 6,2

Variação  
mensal

▲ 7,3

Variação  
interanual



Inadimplência

56,6%

▲ 1,9

Variação  
mensal


▲ 11,4

Variação  
interanual

# VISÃO DO EMPRESÁRIO

Setembro/23



<b>ÍNDICE</b>	<b>Índice Geral</b> <b>105,1</b>	<b>Situação Futura</b> <b>119,9</b>	<b>Situação Presente</b> <b>82,8</b>		<b>Situação do negócio</b> <b>122,2</b>
<b>VARIAÇÃO MENSAL</b>	▼ 1,7	▼ 1,0	▼ 2,7	▼ -7,0	▼ -16,7
<b>VARIAÇÃO INTERANUAL</b>	▼ -12,9	▼ -13,0	▼ -12,6	Variação mensal	Variação interanual



# INDICADORES

# INDICADOR DE SERVIÇOS

**Brasil (%)**

▲ 0,5      ▲ 3,5

Variação mensal      Variação interanual

**Rio de Janeiro (%)**

▲ 1,4      ▲ 3,7

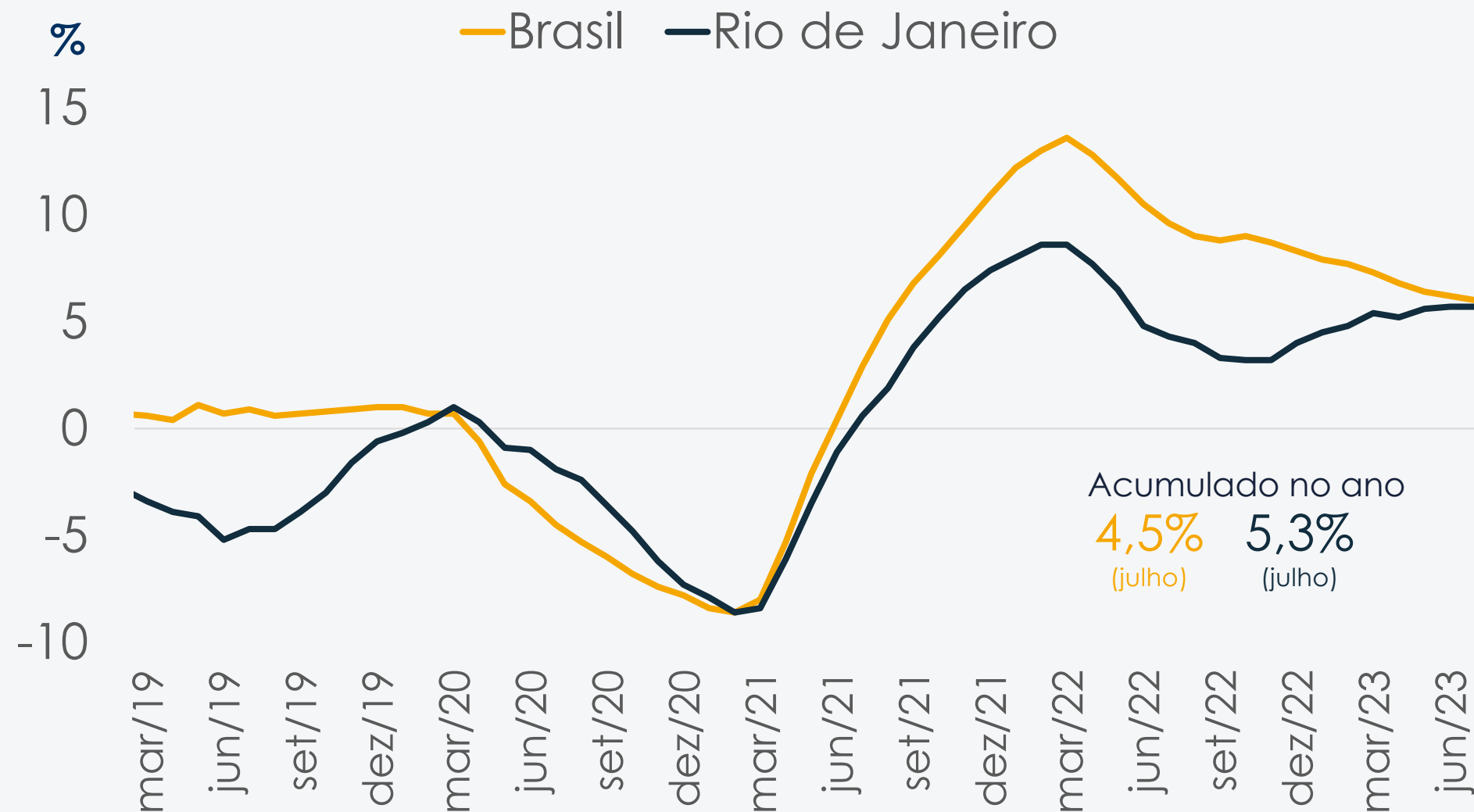
Variação mensal      Variação interanual

O setor mostra desaceleração no país, enquanto o estado está mais aquecido em relação ao ano anterior.



**PMS**  
Variação acumulada em 12 meses

**6,0%**      **5,7%**  
(julho)      (julho)



# INDICADOR DO COMÉRCIO

## Brasil (%)

▲ 0,7

Variação  
mensal

▲ 2,4

Variação  
interanual

## Rio de Janeiro (%)

0,0

Variação  
mensal

▲ 2,1

Variação  
interanual

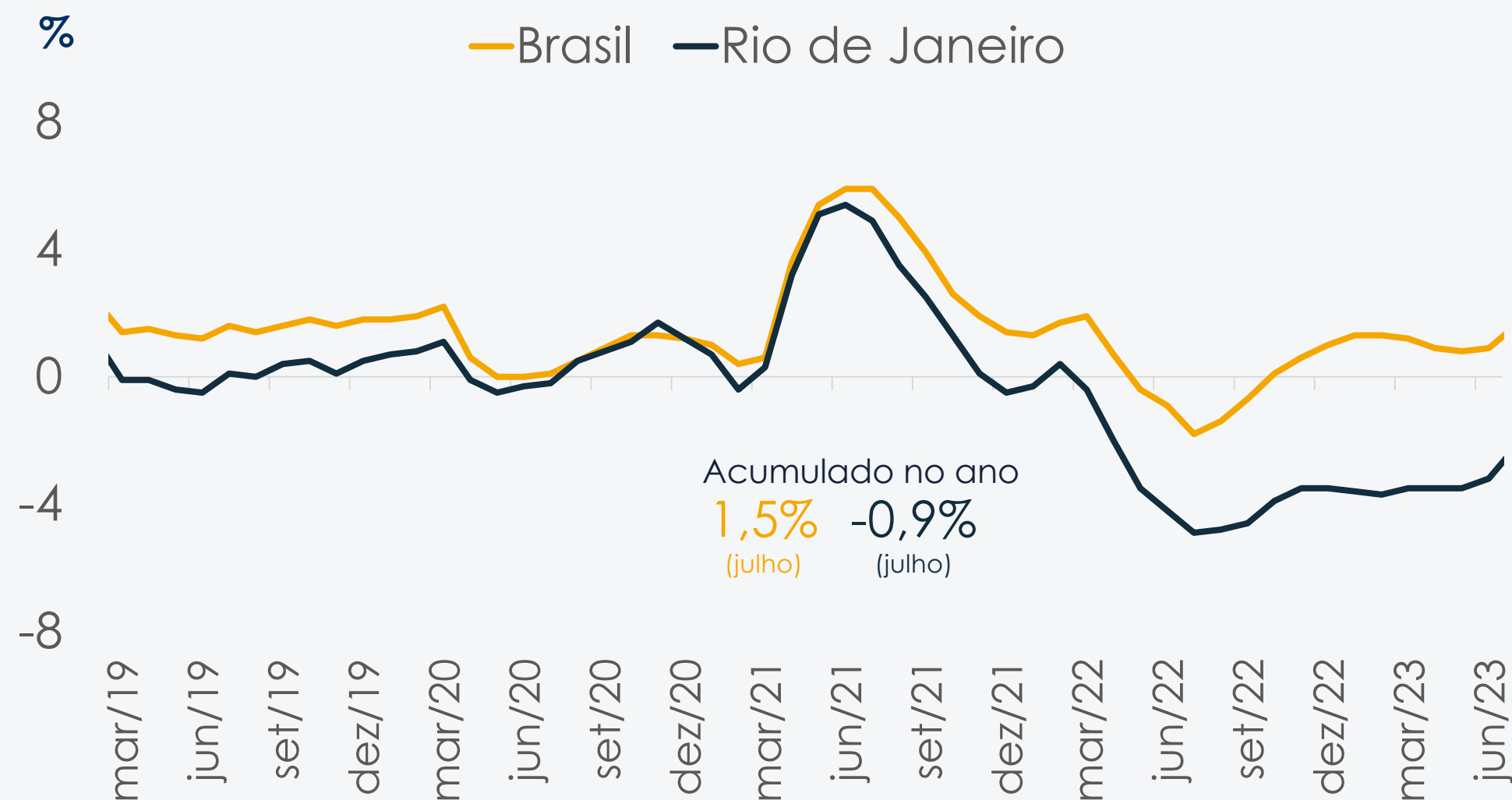
Observa-se desempenho mais forte nas atividades relacionadas aos itens essenciais e mais fraco naquelas dependentes do crédito



## PMC

Variação acumulada em 12 meses

1,6% -2,2%  
(julho) (julho)



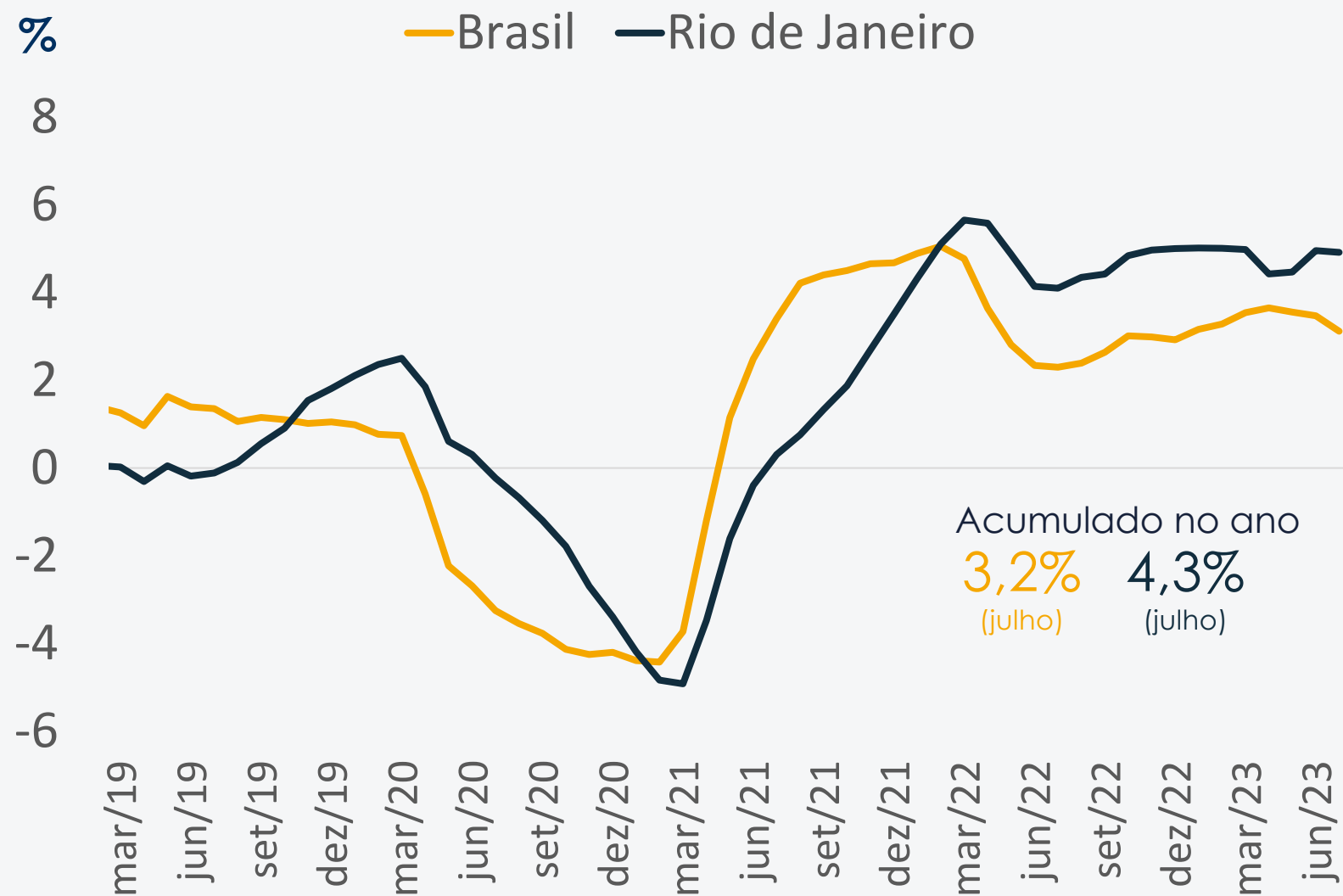




# IBC

Variação acumulada em 12 meses

**3,1%** **4,9%**  
(julho) (julho)



Acumulado no ano  
**3,2%** **4,3%**  
(julho) (julho)

# INDICADOR DE ATIVIDADE

Brasil (%)

▲ 0,4

Variação mensal

▲ 0,7

Variação interanual

Rio de Janeiro (%)

▲ 0,3

Variação mensal

▲ 3,7

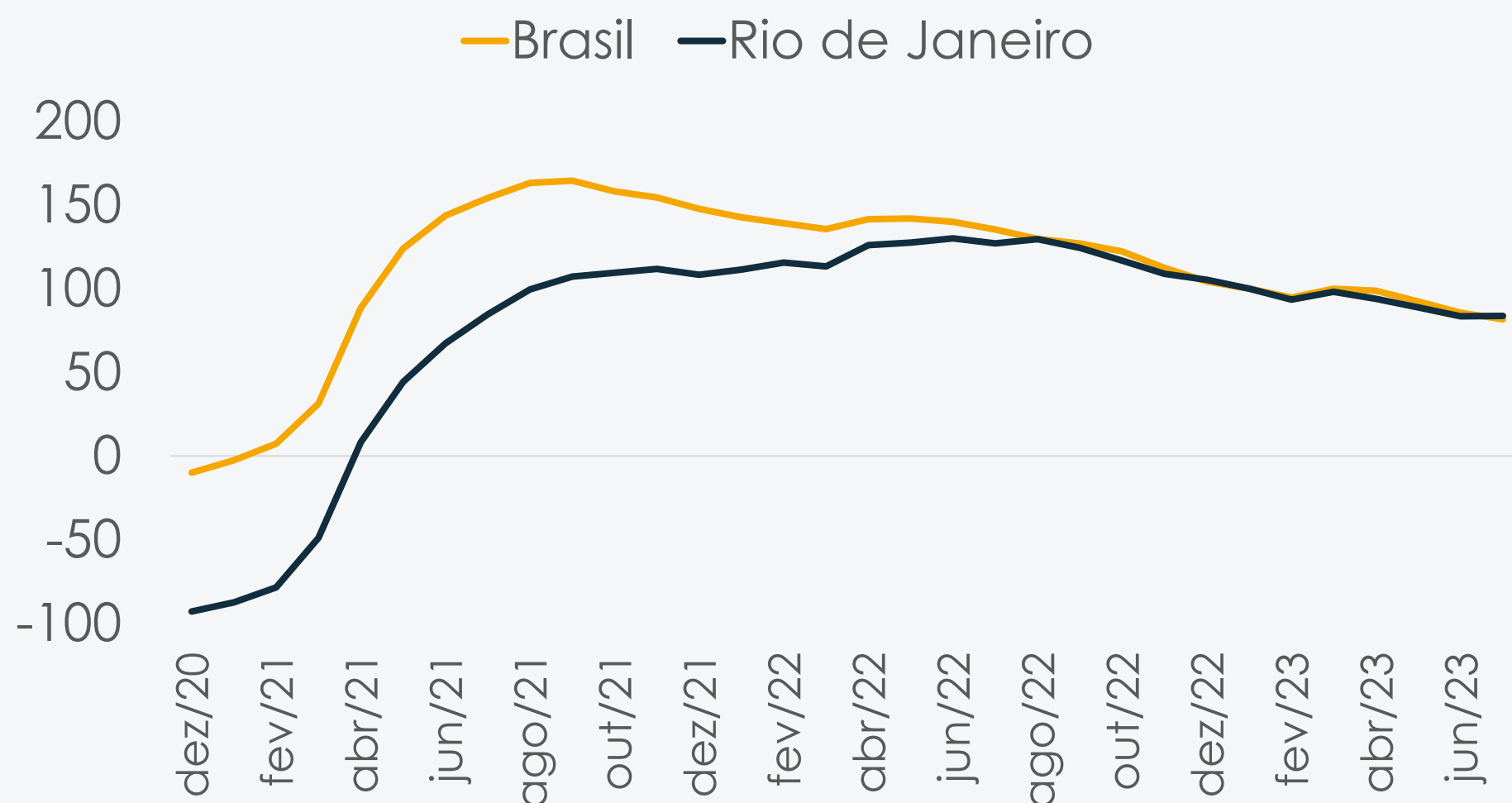
Variação interanual



# CAGED

Saldo acumulado em 12 meses

**1,53 milhão** (julho)    **138 mil** (junho)



Número-índice: base igual a 100 em jan/23

# SALDO LÍQUIDO DE EMPREGOS

**Brasil**

142.905

Saldo mensal

▼ -34,4

Variação interanual (%)

**Rio de Janeiro**

12.618

Saldo mensal

▲ 2,2

Variação interanual (%)

**OBRIGADO!**

**João Gomes**

**Diretor executivo**

João.Gomes@fecomercio-rj.org.br

**Gabriel Pereira**

Gabriel.Pereira@ifec-rj.org.br

**Júlio Cesar Purcena**

agoio.Purcena@ifec-rj.org.br

**Daniel Martins**

Daniel.Martins@ifec-rj.org.br

**Felipe Russo**

Felipe.Russo@ifec-rj.org.br

**Bernardo Lamoglia**

Bernardo.Lamoglia@ifec-rj.org.br

**IFec RJ**

Instituto Fecomércio  
de Pesquisas e Análises