

**Assessoria Econômica
CDL Porto Alegre**

Considerações sobre o Simples Nacional

Oscar Frank
Economista-chefe da CDL Porto Alegre

Audiência pública sobre o Simples Nacional
Brasília – 16 de setembro de 2025

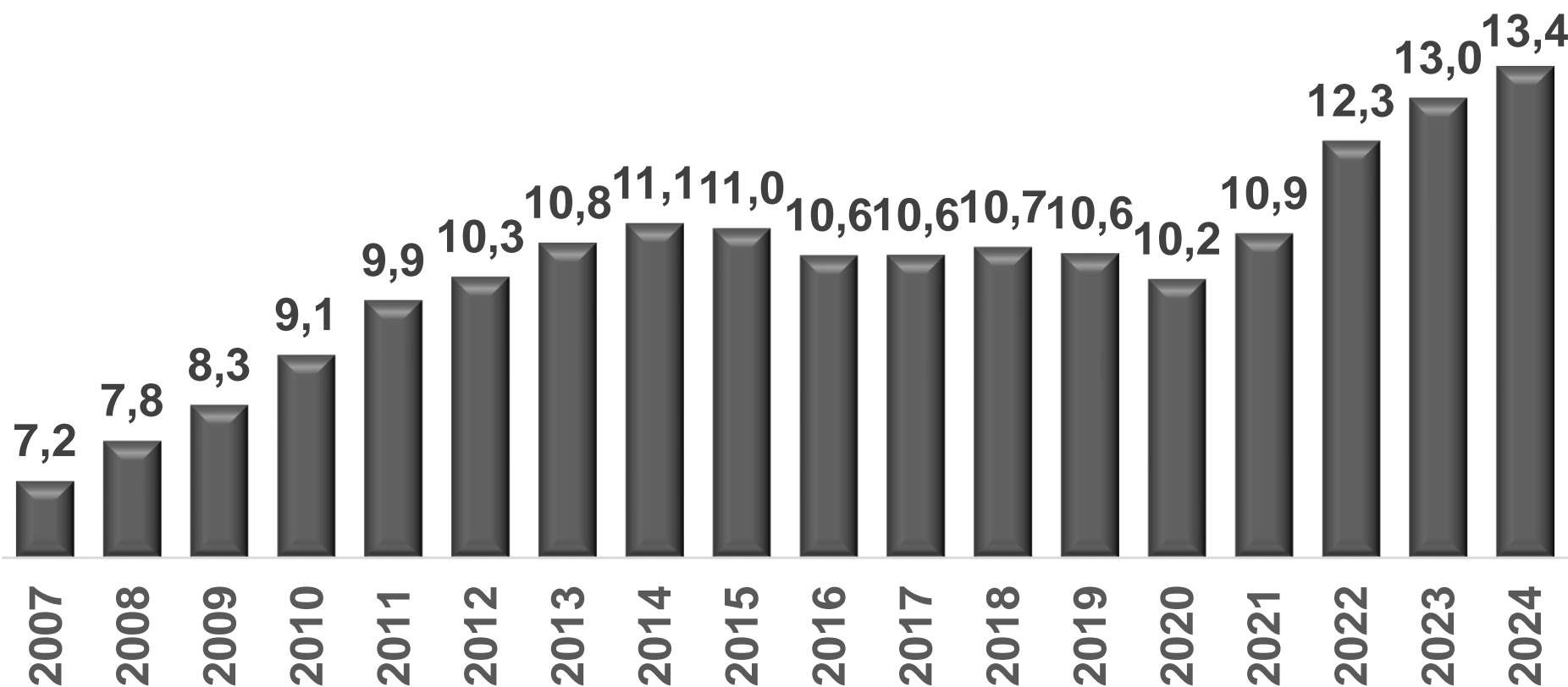
Caracterização econômica e importância do Simples

Simples e o mercado de trabalho

A representatividade do regime no emprego

Empregos formais vinculados ao Simples – Brasil

(Em milhões de vínculos)



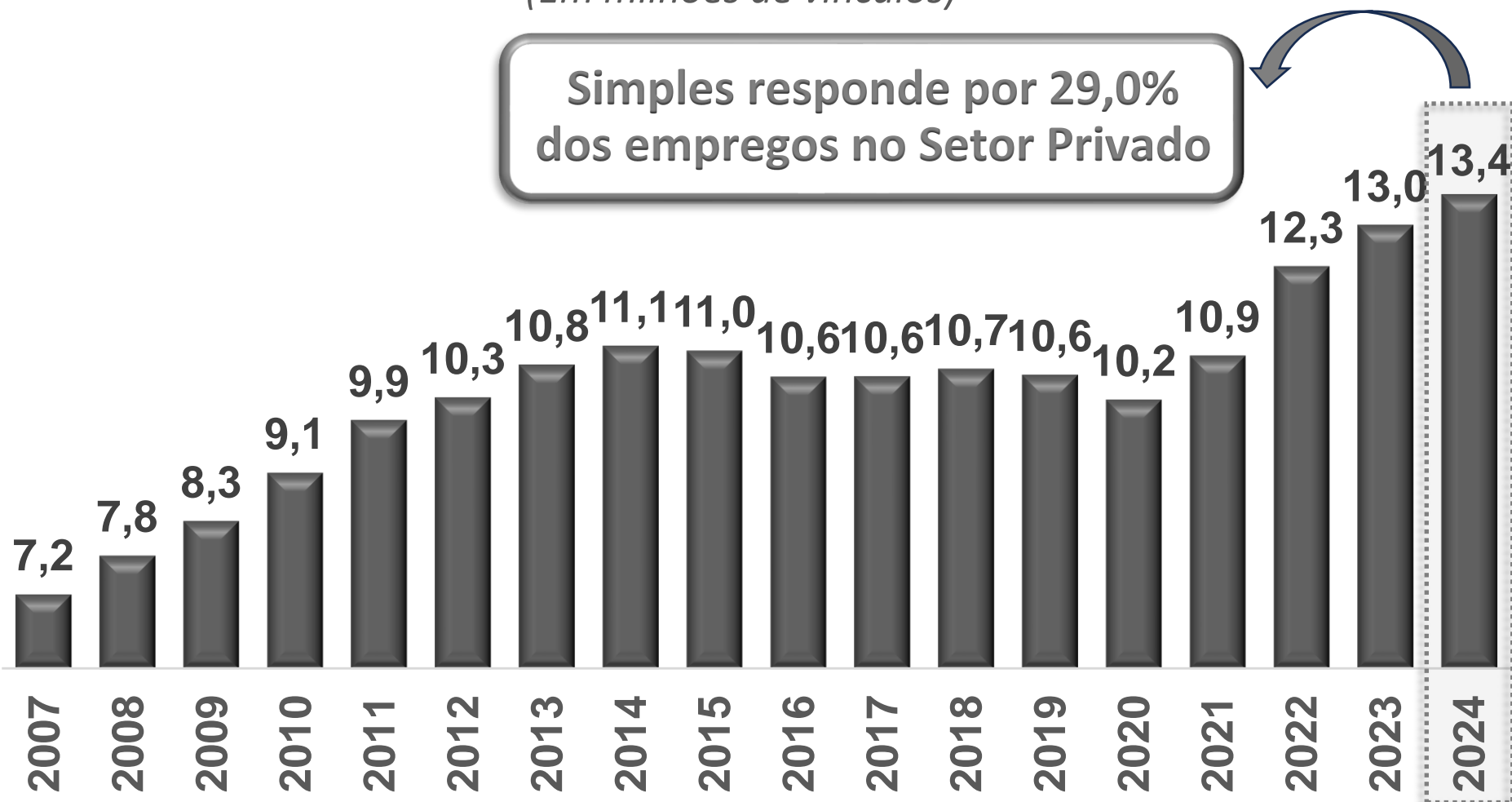
Simples e o mercado de trabalho

A representatividade do regime no emprego

Empregos formais vinculados ao Simples – Brasil

(Em milhões de vínculos)

Simples responde por 29,0%
dos empregos no Setor Privado

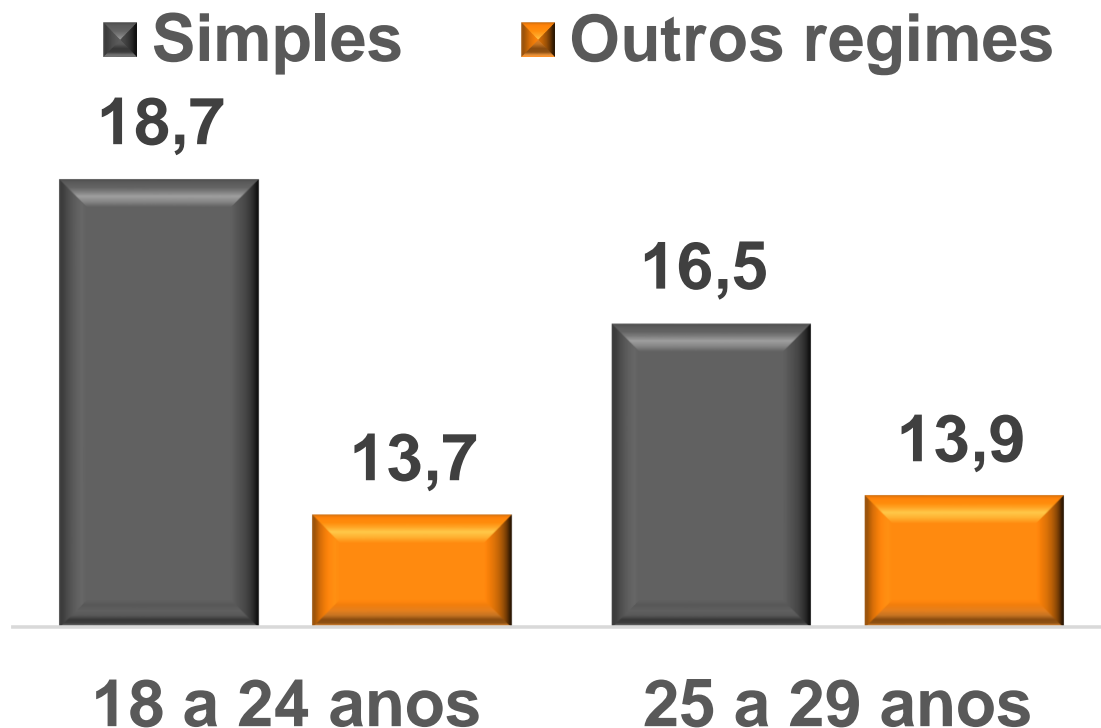


Simples e o mercado de trabalho

A representatividade do regime no emprego

Empregos por faixa etária: Simples X demais regimes

(Em participação % – 2024 – Brasil)



Simples e o mercado de trabalho

A representatividade do regime no emprego

Empregos por faixa etária: Simples X demais regimes

(Em participação % – 2024 – Brasil)

De 18
a 29
anos:

35,2%

27,6%

■ Simples

■ Outros regimes

18,7

16,5

13,7

13,9

18 a 24 anos

25 a 29 anos

Simples e o mercado de trabalho

A representatividade do regime no emprego

Empregos por faixa etária: Simples X demais regimes

(Em participação % – 2024 – Brasil)

De 18
a 29
anos:

35,2%

27,6%

■ Simples

■ Outros regimes

18,7

16,5

13,7

13,9

18 a 24 anos

25 a 29 anos

Simples Nacional
muitas vezes é a
porta de entrada
para que jovens
trabalhadores
acessem o mercado
de trabalho e
venham a adquirir
experiência

Simples e o mercado de trabalho

A representatividade do regime no emprego

Empregos vinculados ao Simples por CNAE 2.0

(Em milhões de vínculos e participação % – 2024 – Brasil)

	Empregos no Simples (milhões)	Part. no setor (em %)
Alojamento e alimentação	1,4	60,2
Comércio	4,3	41,1
Inform., comunicação, bancos, imóveis e prof.	2,8	26,9
Outros serviços	0,4	23,7
Construção	0,7	23,2
Transporte, armazenagem e correio	0,6	22,8
Adm. pública, saúde, segurança e seg. social	1,1	22,7
Indústria geral	2,0	22,6
Agricultura, pecuária e pesca	0,1	5,9
Total	13,4	29,0

Simples e o mercado de trabalho

A representatividade do regime no emprego

Empregos vinculados ao Simples por CNAE 2.0

(Em milhões de vínculos e participação % – 2024 – Brasil)

	Empregos no Simples (milhões)	Part. no setor (em %)
Alojamento e alimentação	1,4	60,2
Comércio	4,3	41,1
Inform., comunicação, bancos, imóveis e prof.	2,8	26,9
Outros serviços	0,4	23,7
Construção	0,7	23,2
Transporte, armazenagem e correio	0,6	22,8
Adm. pública, saúde, segurança e seg. social	1,1	22,7
Indústria geral	2,0	22,6
Agricultura, pecuária e pesca	0,1	5,9
Total	13,4	29,0

A proporção
do uso do
Simples
Nacional em
“alojamento e
alimentação”
e “comércio”
está acima da
média geral da
economia

Avaliação acadêmica do Simples:



- **Aumento de 13 pontos percentuais na formalização de empresas varejistas depois da criação do programa (Monteiro & Assunção, 2012)**

Avaliação acadêmica do Simples:



- Aumento de 13 pontos percentuais na formalização de empresas varejistas depois da criação do programa (Monteiro & Assunção, 2012)



- Novas firmas criadas a partir do crescimento da formalização apresentam níveis maiores de receita e lucros, além do incremento do número de contratações (Fajnzylber, Maloney & Montes-Rojas, 2011)

A importância do Simples Nacional

Outros números

Estatísticas gerais sobre o Simples – Brasil

(Ano-base: 2019)



A importância do Simples Nacional

Outros números



Estatísticas gerais sobre o Simples – Brasil

(Ano-base: 2019)



RECEITA BRUTA:
R\$ 1,25 tri



MASSA SALARIAL:
R\$ 223,9 bi

A defasagem no enquadramento do Simples

Simples: enquadramento defasado

Valores não acompanharam a inflação ao longo do tempo...



Correção monetária do limite original (R\$ 2,4 mi) para enquadramento no SIMPLES Nacional

(Entre jan/07 e ago/25 – em R\$ milhões)

Simples: enquadramento defasado

Valores não acompanharam a inflação ao longo do tempo...



Correção monetária do limite original (R\$ 2,4 mi) para enquadramento no SIMPLES Nacional

(Entre jan/07 e ago/25 – em R\$ milhões)

**ACUMULADO
JAN/07 – AGO/25**

**INPC
181%**

**IGP-M
238%**

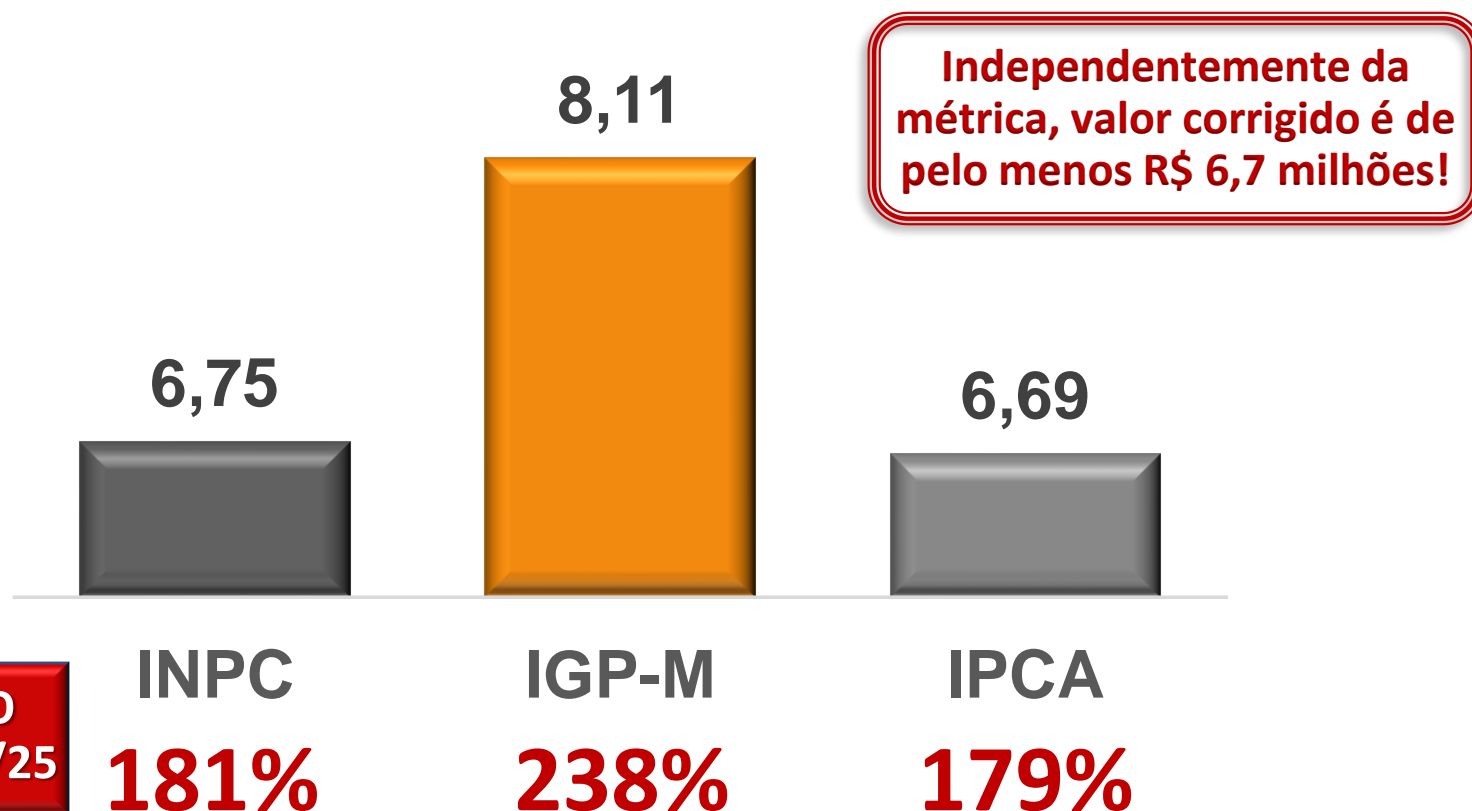
**IPCA
179%**

Simplex: enquadramento defasado

Valores não acompanharam a inflação ao longo do tempo...

Correção monetária do limite original (R\$ 2,4 mi) para enquadramento no SIMPLES Nacional

(Entre jan/07 e ago/25 – em R\$ milhões)



**ACUMULADO
JAN/07 – AGO/25**

**INPC
181%**

**IGP-M
238%**

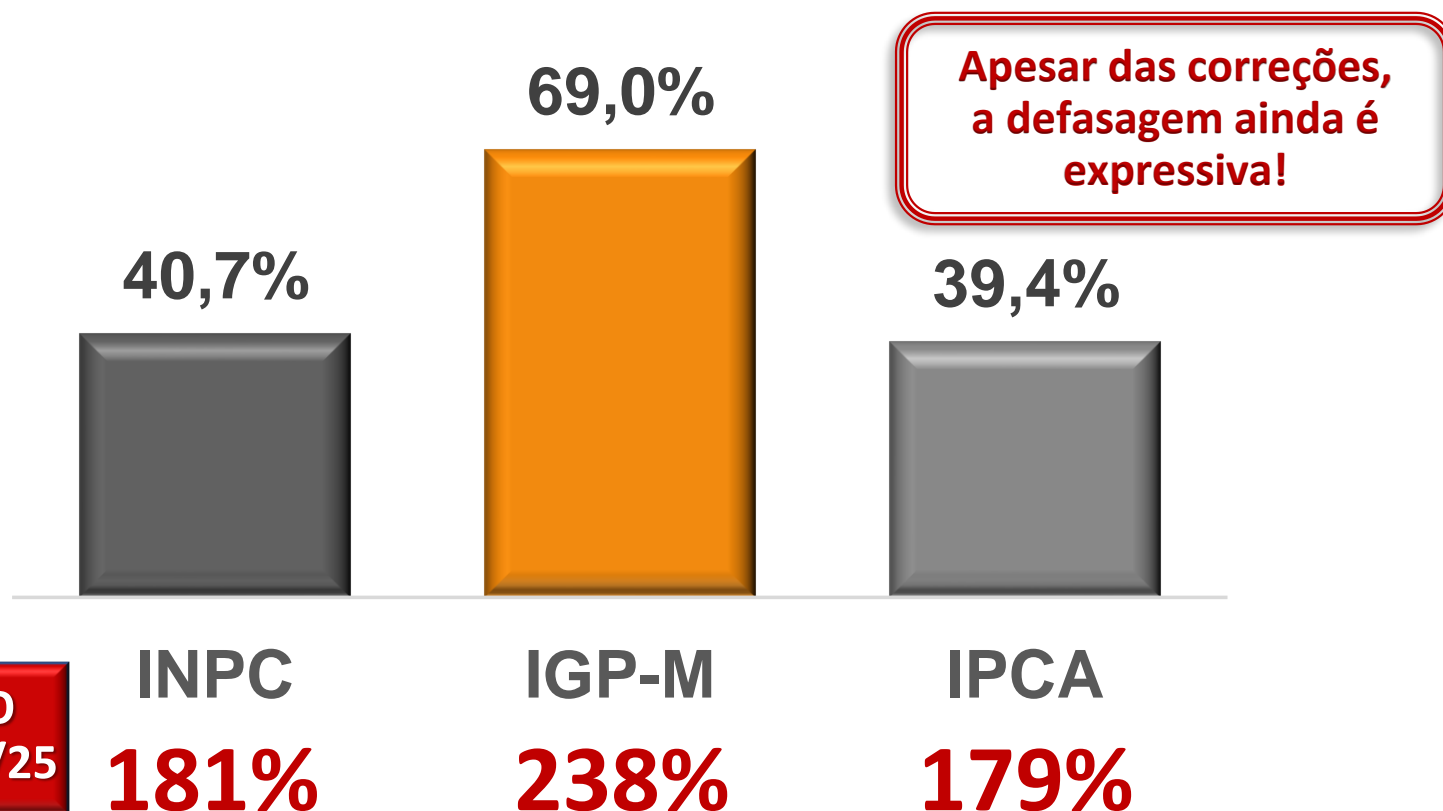
**IPCA
179%**

Simples: enquadramento defasado

Valores não acompanharam a inflação ao longo do tempo...

Defasagem entre o atual limite (R\$ 4,8 mi) e o valor corrigido para enquadramento no SIMPLES

(Entre jan/07 e ago/25 – em %)

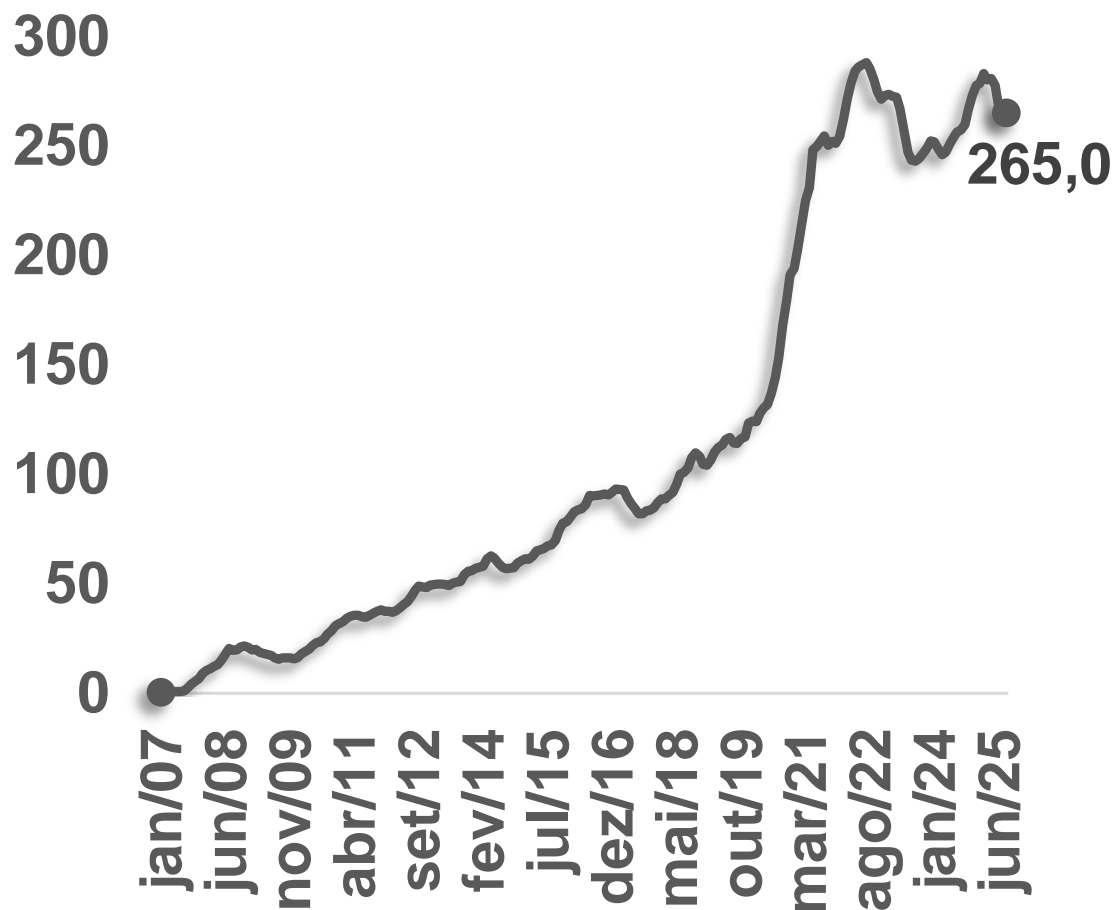


Simples: enquadramento defasado

... enquanto os custos dos negócios subiram notavelmente

Índice de Preços ao Atacado – IPA – BR

(Var. % acumulada desde jan/07)

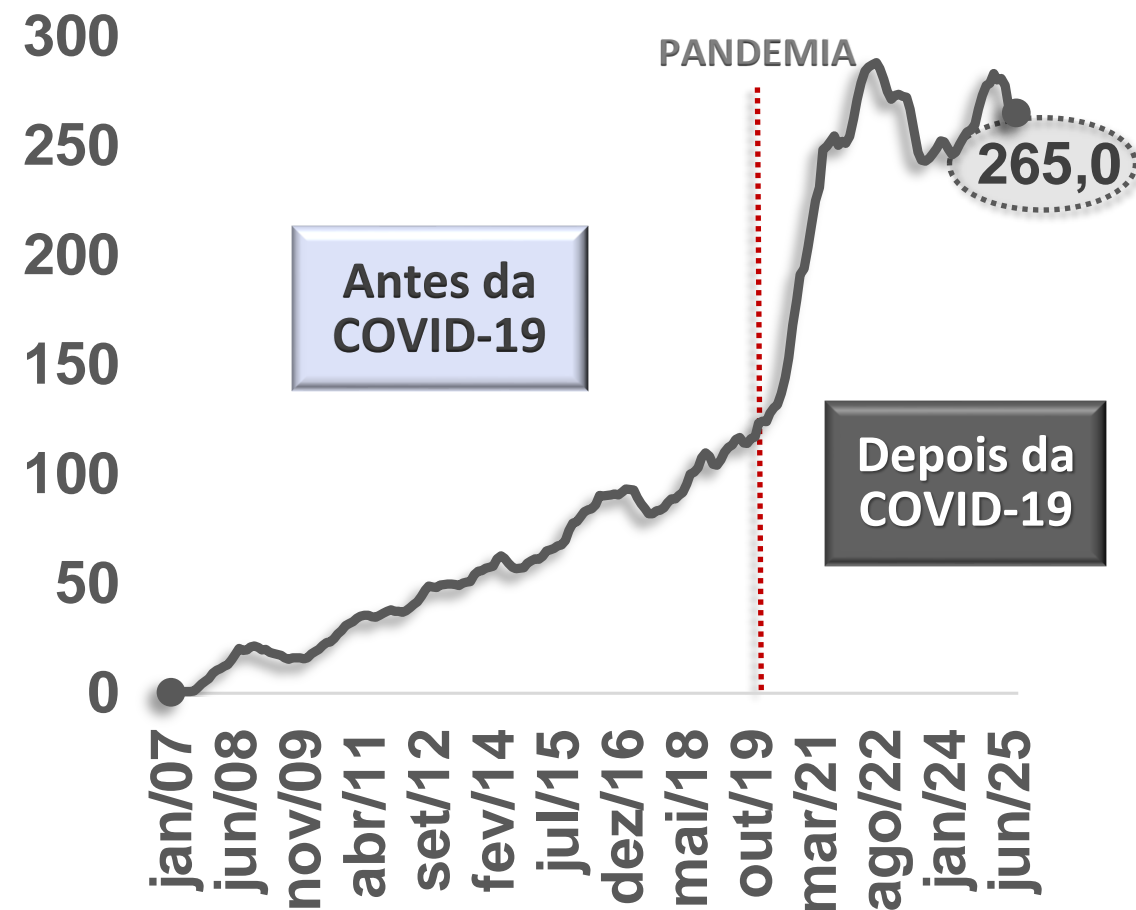


Simple: enquadramento defasado

... enquanto os custos dos negócios subiram notavelmente

Índice de Preços ao Atacado – IPA – BR

(Var. % acumulada desde jan/07)



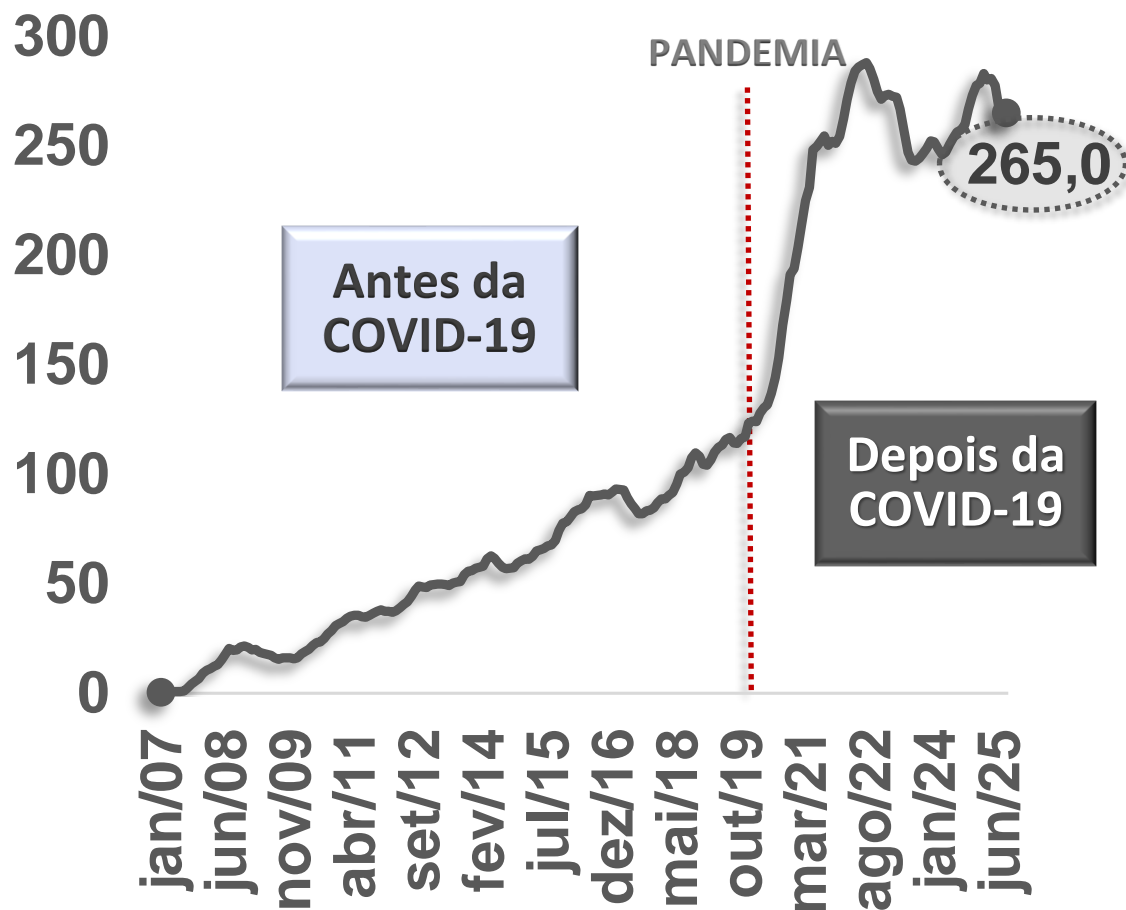
➤ Entre 2007 e 2025, o IPA mais do que triplicou, com notável aceleração na janela pós-pandemia

Simplex: enquadramento defasado

... enquanto os custos dos negócios subiram notavelmente

Índice de Preços ao Atacado – IPA – BR

(Var. % acumulada desde jan/07)

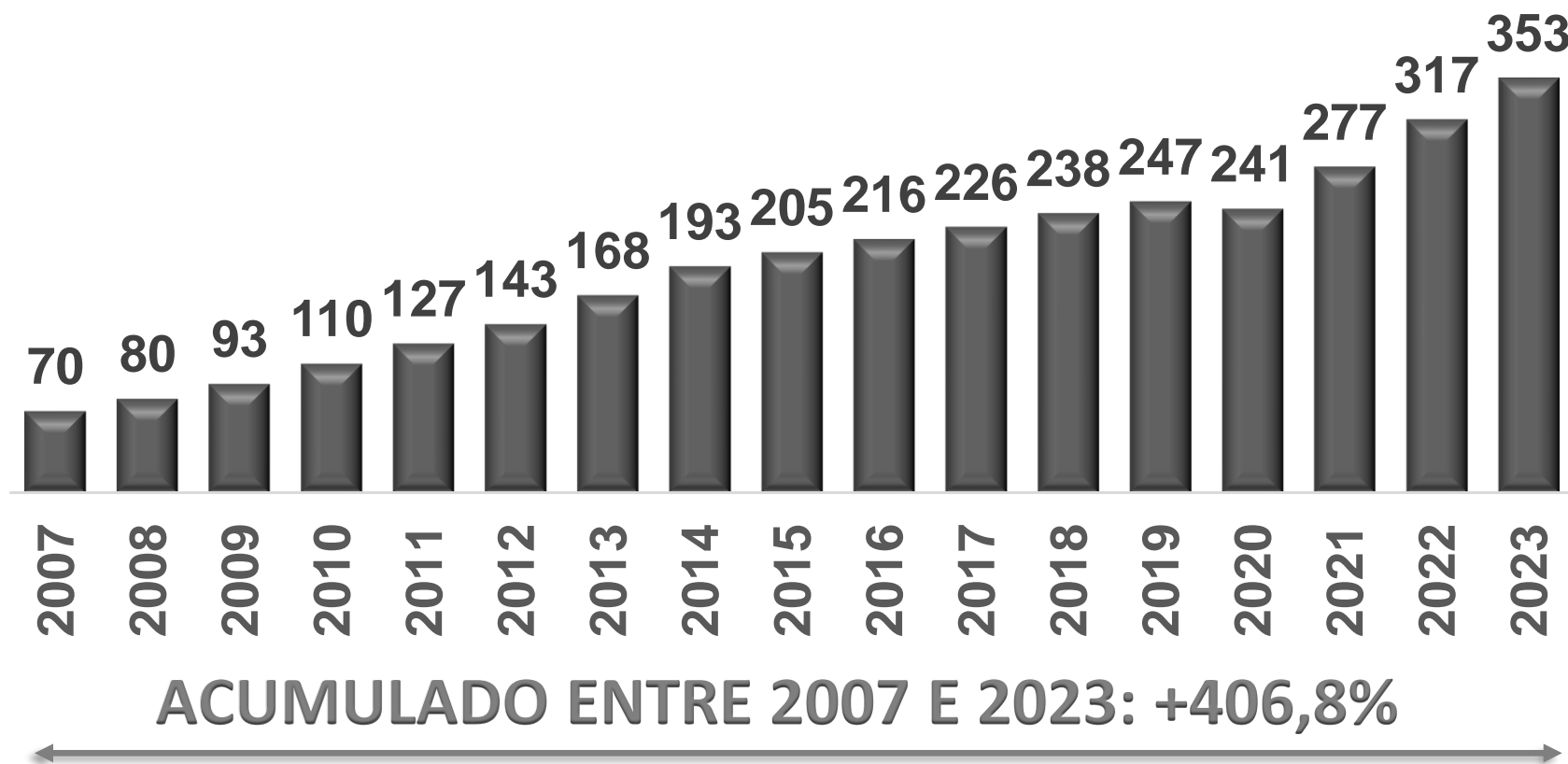


- Entre 2007 e 2025, o IPA mais do que triplicou, com notável aceleração na janela pós-pandemia
- A necessidade de readequar o preço de venda aos custos limitou o uso do Simplex em função da defasagem existente no enquadramento

Simple: enquadramento defasado

... enquanto os custos dos negócios subiram notavelmente

Custos das empresas do comércio com salários e outras remunerações – Brasil (Entre 2007 e 2023 – em R\$ bi nominais)

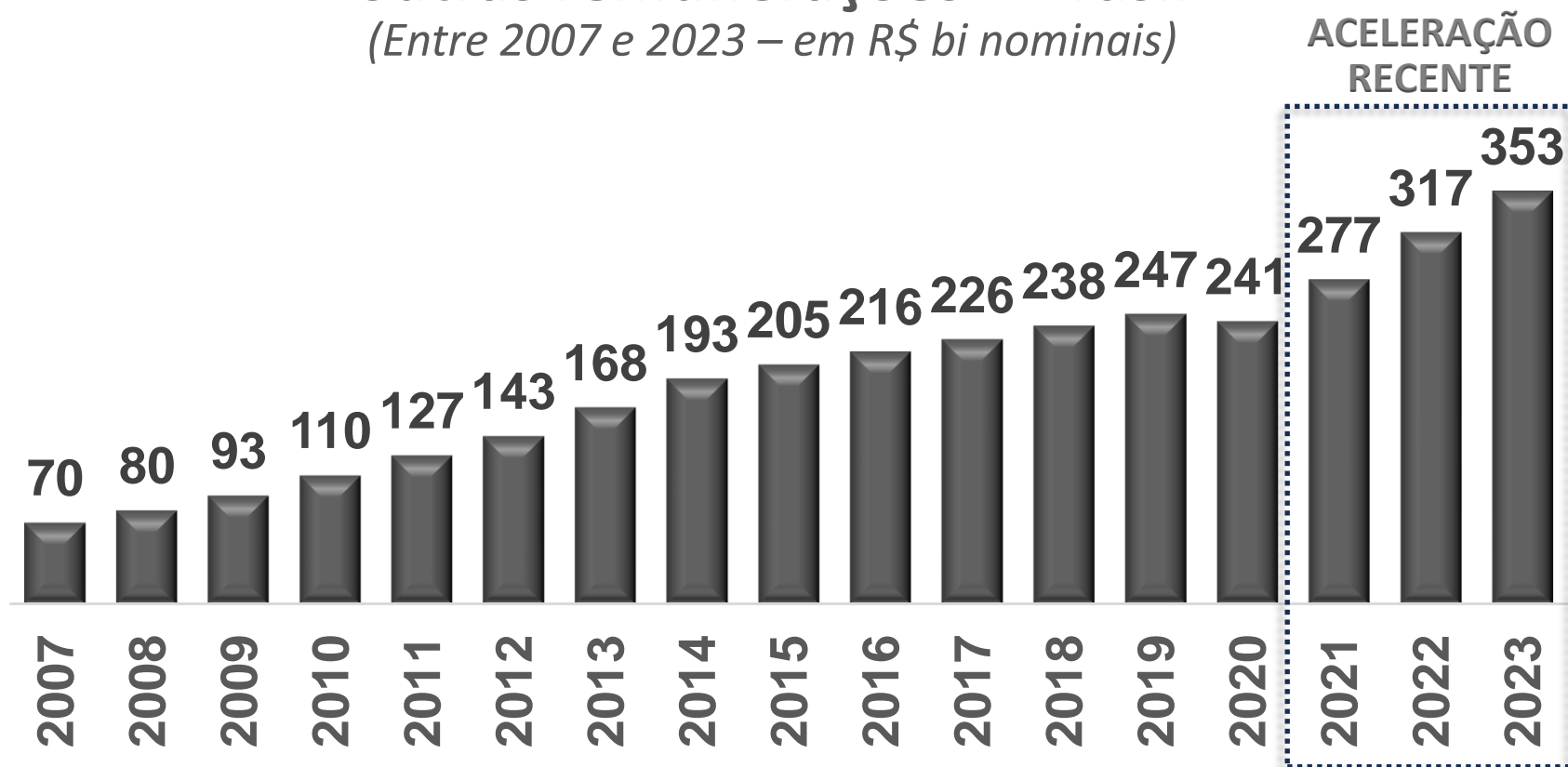


Simple: enquadramento defasado

... enquanto os custos dos negócios subiram notavelmente

Custos das empresas do comércio com salários e outras remunerações – Brasil

(Entre 2007 e 2023 – em R\$ bi nominais)



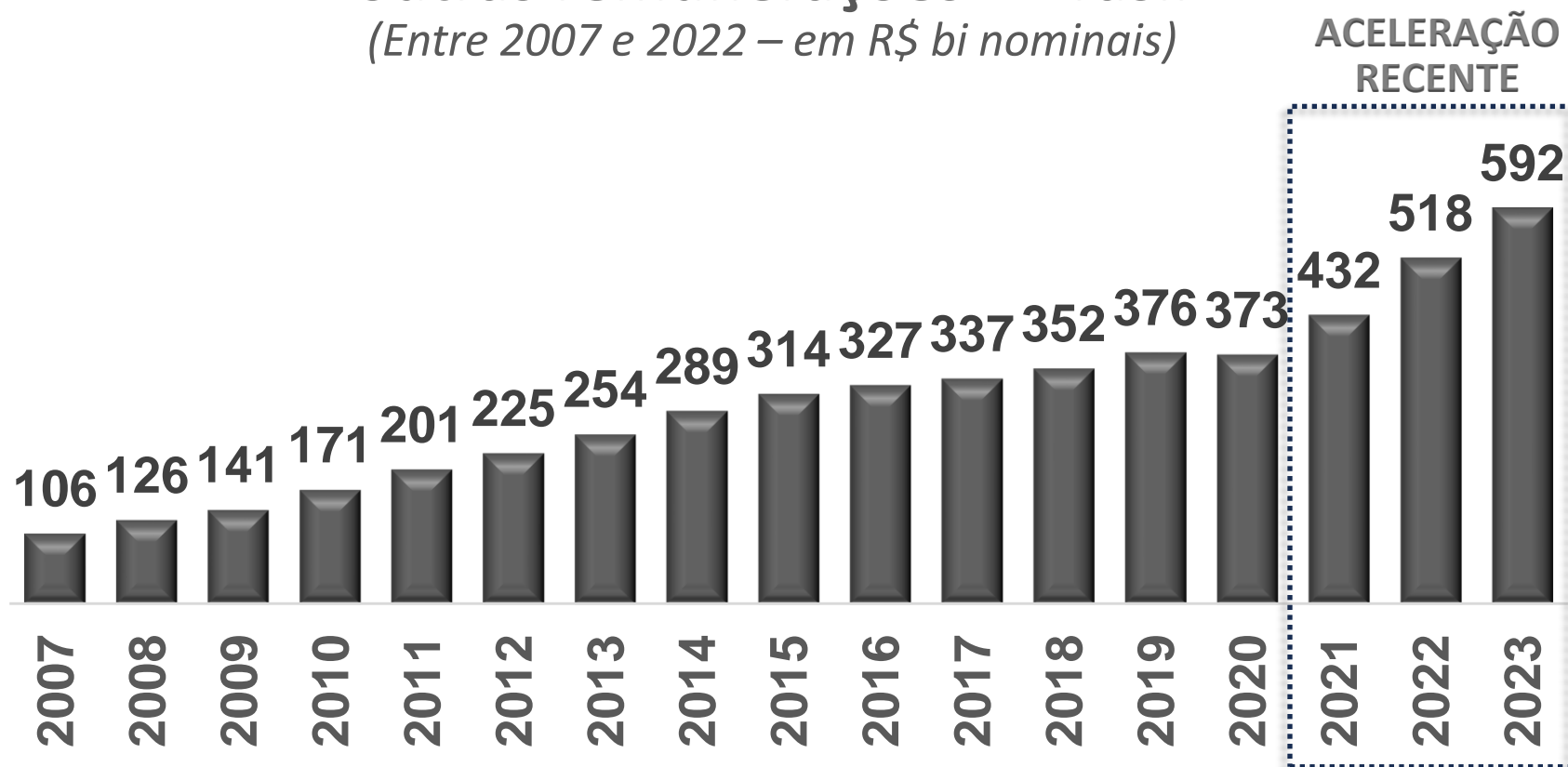
ACUMULADO ENTRE 2007 E 2023: +406,8%

Simple: enquadramento defasado

... enquanto os custos dos negócios subiram notavelmente

Custos das empresas dos serviços com salários e outras remunerações – Brasil

(Entre 2007 e 2022 – em R\$ bi nominais)



ACUMULADO ENTRE 2007 E 2023: +461,1%

Simple: enquadramento defasado

... enquanto os custos dos negócios subiram notavelmente

Custos das empresas dos serviços com salários e outras remunerações – Brasil

(Entre 2007 e 2022 – em R\$ bi nominais)

Questões estruturais, como o fim do bônus demográfico, devem pesar sobre o custo da mão de obra



ACUMULADO ENTRE 2007 E 2023: +461,1%

Quais as
consequências?

Qual as consequências?

Transição tributária é muito onerosa

Custo de *compliance* tributário por regime – Brasil

(Valor médio por ano)

Simples

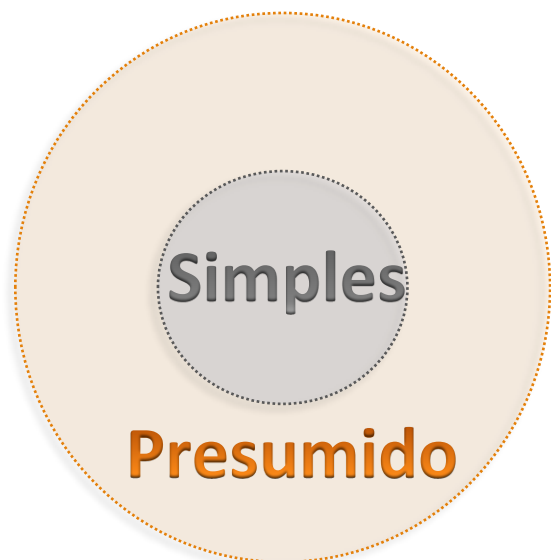
Simples Nacional: R\$ 5 mil

Qual as consequências?

Transição tributária é muito onerosa

Custo de *compliance* tributário por regime – Brasil

(Valor médio por ano)



Simples Nacional: R\$ 5 mil

Lucro presumido: R\$ 40 mil

Qual as consequências?

Transição tributária é muito onerosa

Custo de *compliance* tributário por regime – Brasil

(Valor médio por ano)



Simples Nacional: R\$ 5 mil

Lucro presumido: R\$ 40 mil

Lucro real: R\$ 120 mil

Qual as consequências?

Transição tributária é muito onerosa

Custo de *compliance* tributário por regime – Brasil

(Valor médio por ano)



Simples Nacional: R\$ 5 mil

Lucro presumido: R\$ 40 mil ^{8X}

Lucro real: R\$ 120 mil ^{24X}

Qual as consequências?

Transição tributária é muito onerosa

Custo de *compliance* tributário por regime – Brasil

(Valor médio por ano)



Simples Nacional: R\$ 5 mil

Lucro presumido: R\$ 40 mil ^{8X}

Lucro real: R\$ 120 mil ^{24X}



Alto custo funciona como um freio ao crescimento de milhões de negócios do Simples

Qual as consequências?

Transição tributária é muito onerosa

Como as empresas também são afetadas?

- **Incentivo à fragmentação das operações: prejuízo às economias de escala e escopo**

Qual as consequências?

Transição tributária é muito onerosa

Como as empresas também são afetadas?

- **Incentivo à fragmentação das operações: prejuízo às economias de escala e escopo**
- **Aumento da informalidade**

Qual as consequências?

Transição tributária é muito onerosa

Como as empresas também são afetadas?

- **Incentivo à fragmentação das operações: prejuízo às economias de escala e escopo**
- **Aumento da informalidade**
- **Fechamento das atividades**

Qual as consequências?

Transição tributária é muito onerosa

Como as empresas também são afetadas?

- Incentivo à fragmentação das operações: prejuízo às economias de escala e escopo
- Aumento da informalidade
- Fechamento das atividades
- Redução dos investimentos produtivos, assim como da geração de renda

Oscar André Frank Junior

Economista-Chefe

E-mail: oscar.frank@cdlpoa.com.br

Celular/Whatsapp: (51) 99685-8850

Instagram: [@oscar.frank.jr](https://www.instagram.com/oscar.frank.jr) / LinkedIn: Oscar André Frank Junior

Marcelo Ayub Monteiro

Assessor Econômico

E-mail: Marcelo.ayub@cdlpoa.com.br

Câmara de Dirigentes Lojistas de Porto Alegre

Rua Júlio de Castilhos, 377 Telefone: +55 51 3017-8031

Centro Histórico – Porto Alegre/RS



f @ t in /cdlpoa
cdlpoa.com.br