



ABITAM

Associação Brasileira da Indústria
de Tubos e Acessórios de Metal

A ABITAM – Associação Brasileira da Indústria de Tubos e Acessórios de Metal, sociedade civil sem fins lucrativos, com sede no Rio de Janeiro, foi fundada em 27 de maio de 1957, com o objetivo de congregar, representar e promover as empresas produtoras de tubos e acessórios de metal, defendendo-lhes os interesses no país e no exterior.



Associação Brasileira da Indústria
de Tubos e Acessórios de Metal

OBJETIVOS ESTRATÉGICOS

- **Sustentabilidade da indústria** – zelar para que sejam priorizadas a segurança, a qualidade, o meio ambiente e a responsabilidade social nos fóruns de discussão, produtos e serviços.
- **Sustentabilidade da ABITAM** – garantir a continuidade da associação, considerando o autofinanciamento de suas atividades e a gestão responsável de seus recursos.
- **Representação** – representar a indústria de tubos e acessórios de metal, nos principais fóruns nacionais e internacionais que tratem de temas relevantes para o setor.
- **Ética e Transparência** – zelar para que sejam asseguradas a ética e a transparência nos fóruns de discussão, produtos e serviços, de maneira a fortalecer o ambiente ético e a conformidade na indústria.

AÇÕES

- I. Constituir comissões técnicas e setoriais com representantes dos seus associados;
- II. Associar-se em *joint ventures* com quaisquer outras pessoas físicas ou jurídicas, de direito público e/ou privado, nacionais e/ou estrangeiras;
- III. Realizar, promover e organizar exposições, mostras, feiras e congressos.

SETORES ECONÔMICOS

Petróleo, Gás e Energia



Química e Petroquímica

Saneamento



Mineração e Metalurgia

Construção Civil



Papel e Celulose

Equipamentos



Ornamental e Moveleiro

Automobilísticos e Transporte



Motocicletas e Bicicletas

ABITAM

Associação Brasileira da Indústria
de Tubos e Acessórios de Metal

DADOS DA ASSOCIAÇÃO

- Exportações (2020 a 2024):

- ✓ 2,2 milhões de toneladas;
- ✓ 4,06 bilhões de dólares;
- ✓ 149 países.

- Vendas Mercado Interno 2024 (c/ imp.)

- ✓ Volume: 1,8 milhões de toneladas de tubos
- ✓ Valor: R\$ 25,2 bilhões

- Geração de empregos:

- ✓ 16,5 mil empregos diretos.

- Investimentos do setor

- ✓ 2022: R\$ 561 milhões
- ✓ 2023: R\$ 373 milhões
- ✓ 2024: R\$ 694 milhões
- ✓ 2025: 626 milhões (previsão)

Capacidade instalada para produção de tubos de aço:

- ✓ 4,72 milhões de toneladas/ano.

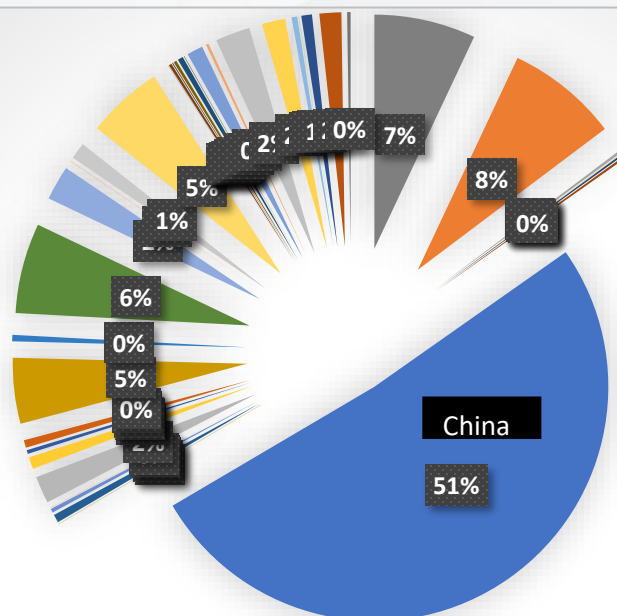
IMPORTAÇÕES DE TUBOS DE AÇO

1º semestre de 2025



Associação Brasileira da Indústria
de Tubos e Acessórios de Metal

IMPORTAÇÕES DE TUBOS SEAMLESS E WELDED

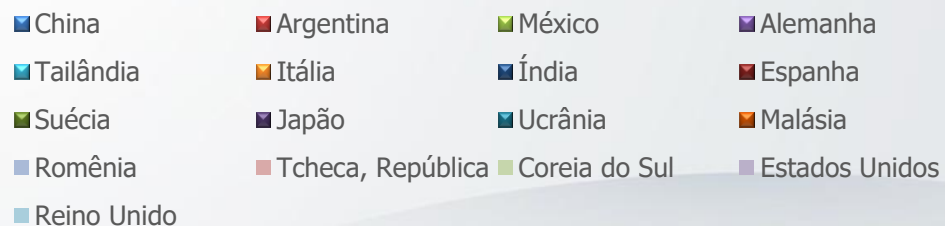
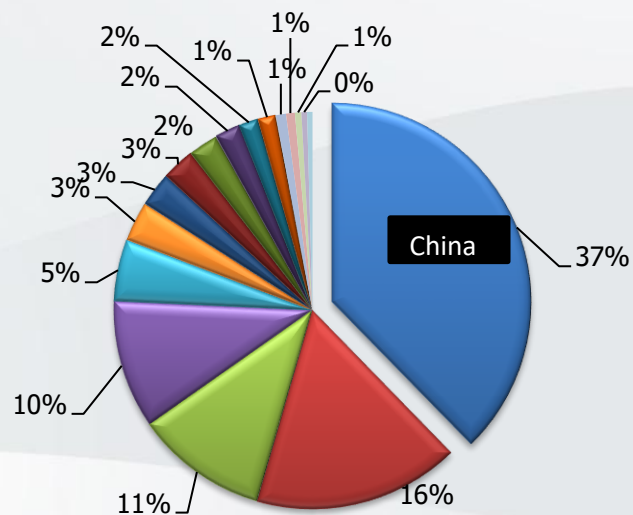


| | | | | | |
|-------------------------|------------|-----------|------------------|-----------------|---------------|
| alemanha | argentina | austria | belgica | bosnia | bulgaria |
| canada | chile | china | colombia | coreia do sul | dinamarca |
| emirados arabes | eslovaquia | espanha | estados unidos | estonia | finlandia |
| frança | hong kong | hungria | india | indonésia | italia |
| japao | luxemburgo | malasia | mexico | noruega | nova zelandia |
| países baixos (Holanda) | polonia | portugal | reino unido | romenia | singapura |
| suecia | suiça | tailandia | taiwan (Formosa) | republica checa | turquia |
| ucrania | uruguai | venezuela | | | |

IMPORTAÇÕES DE TUBOS SEAMLESS

NCM 7304 - Tubos e perfis ocos, sem costura, de ferro ou aço

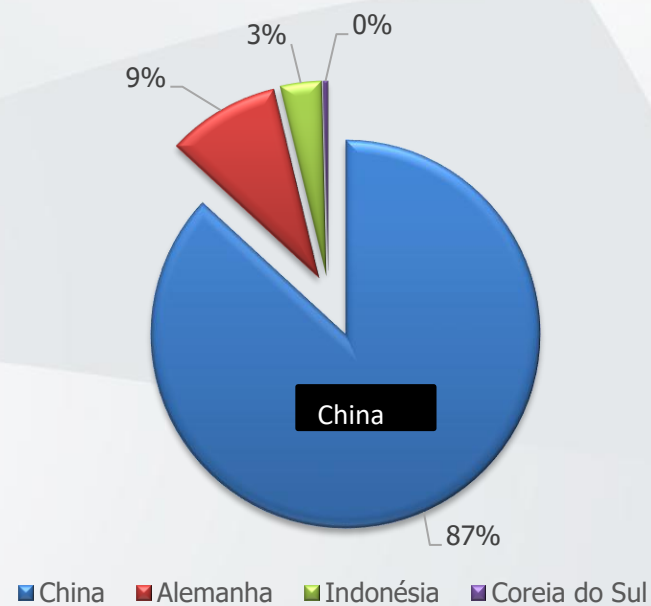
NCM 7304



IMPORTAÇÕES DE TUBOS WELDED

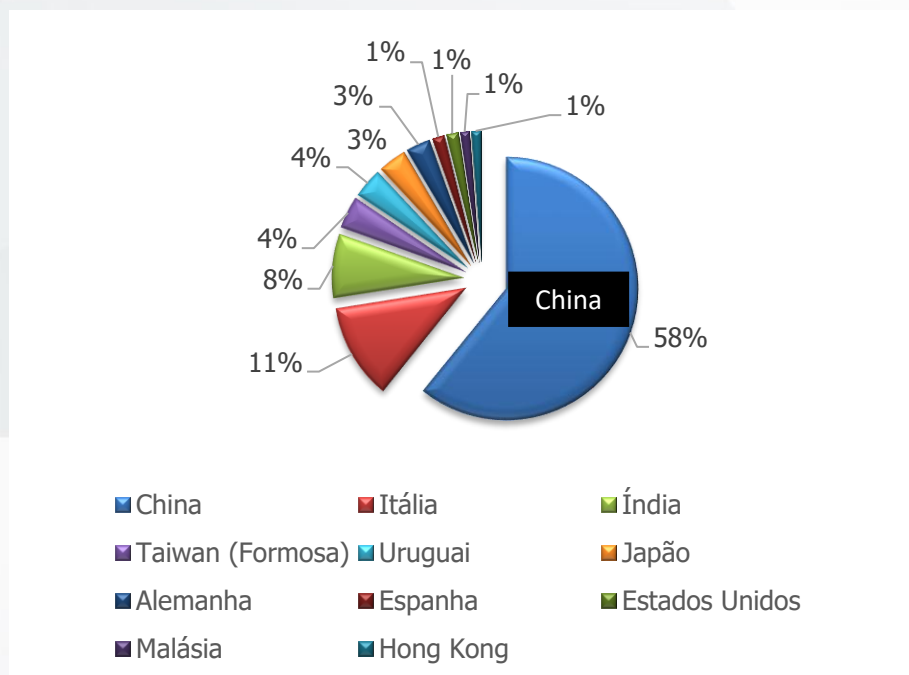
NCM 7305 - Outros tubos (por exemplo, soldados ou rebitados), de seção circular, de diâmetro superior a 406,4mm, de ferro ou aço.

NCM 7305



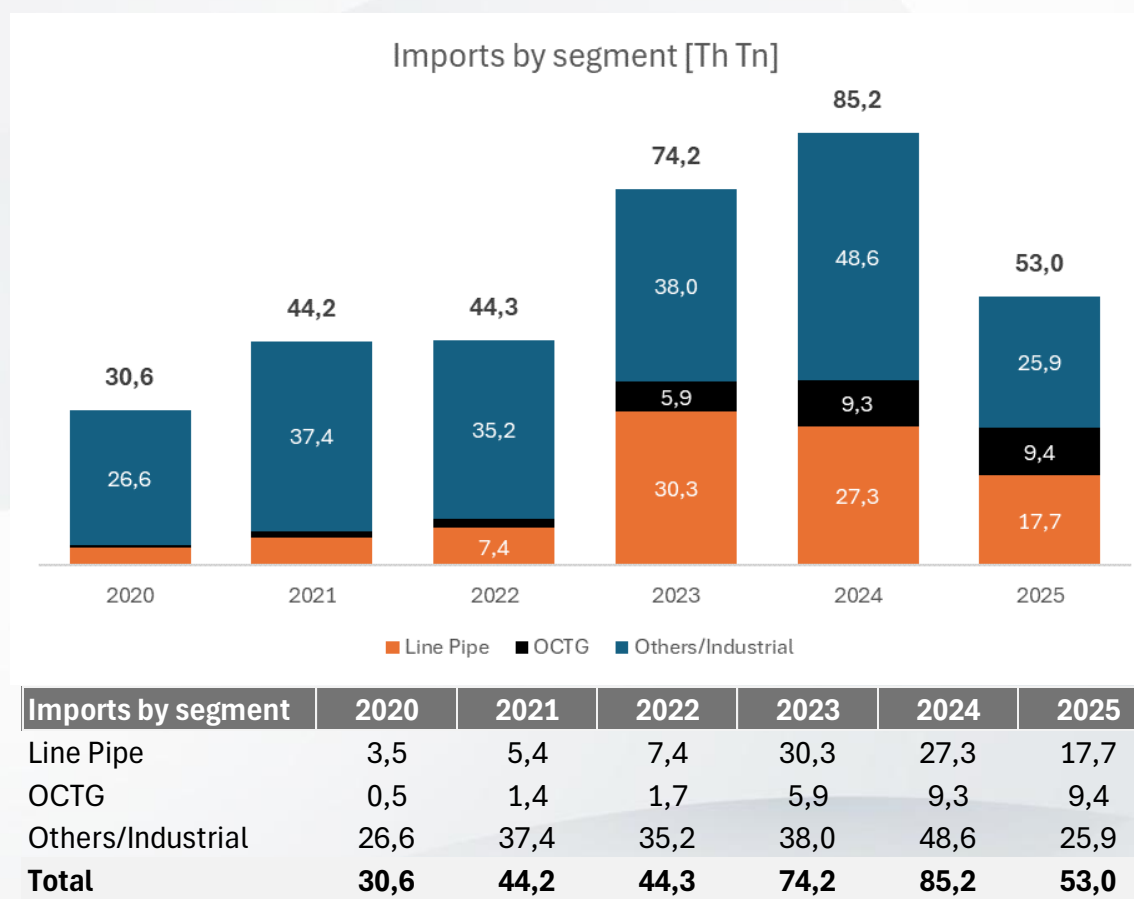
IMPORTAÇÕES DE TUBOS WELDED

NCM 7306 - Outros tubos e perfis ocos (por exemplo, soldados, rebitados, agrafados ou com os bordos simplesmente aproximados), de diâmetro igual ou inferior a 406,4mm, de ferro ou aço.



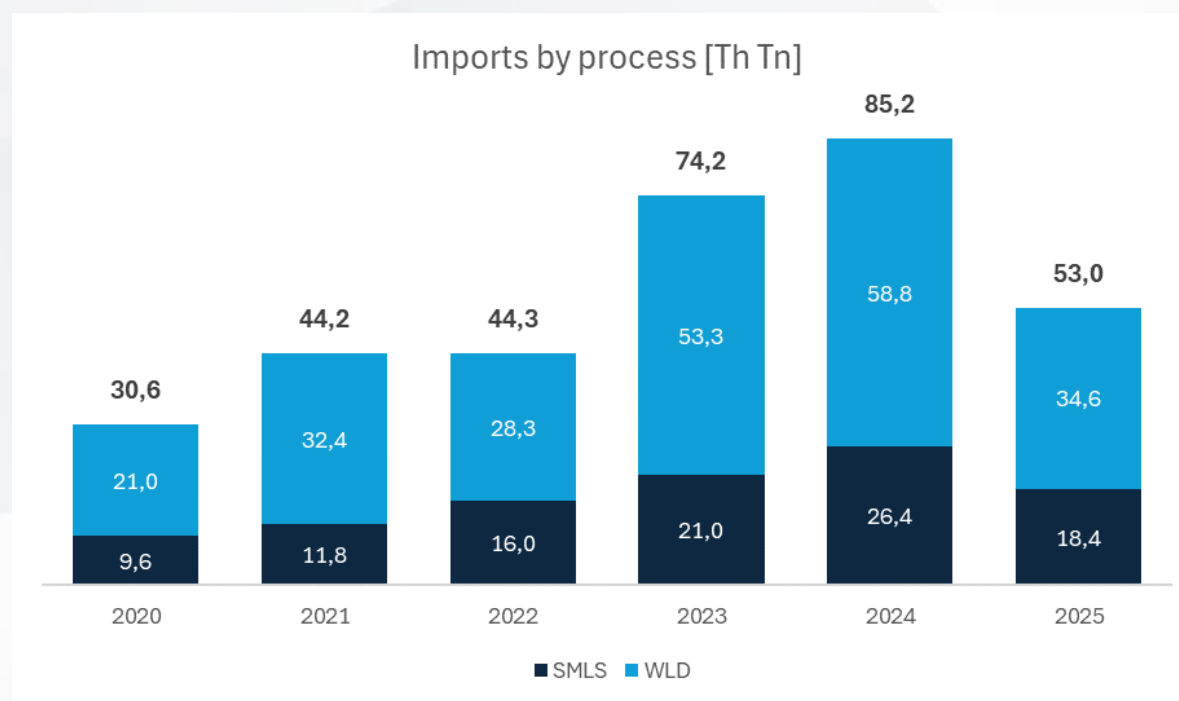
Importação de tubos da China no Brasil nos últimos anos

As importações de tubos chineses pelo Brasil representaram em 2024, 36,8% do mercado e 85.246 t. no ano e com volumes crescentes em 2025.



*2025 until May'25

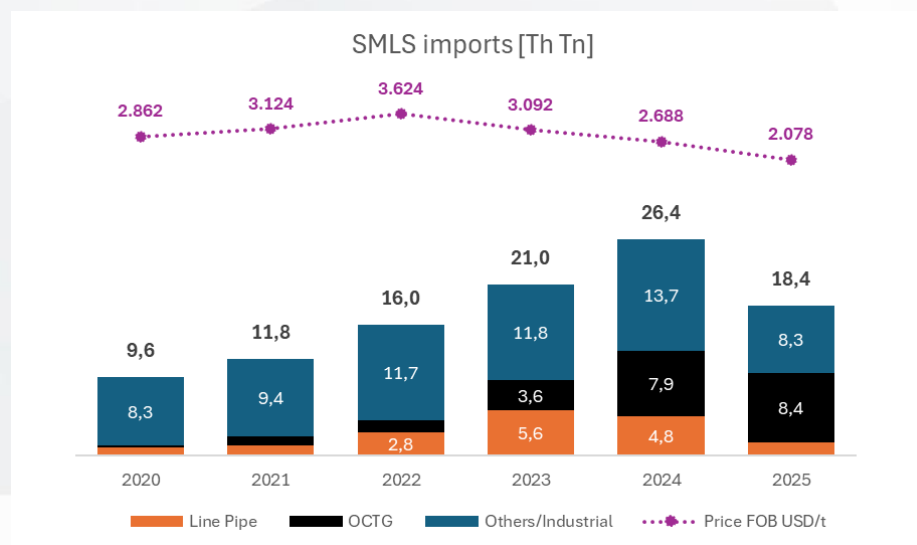
Importação de tubos da China por tipo de processo



| Imports by process | 2020 | 2021 | 2022 | 2023 | 2024 | 2025 |
|--------------------|-------------|-------------|-------------|-------------|-------------|-------------|
| SMLS | 9,6 | 11,8 | 16,0 | 21,0 | 26,4 | 18,4 |
| WLD | 21,0 | 32,4 | 28,3 | 53,3 | 58,8 | 34,6 |
| Total | 30,6 | 44,2 | 44,3 | 74,2 | 85,2 | 53,0 |

*2025 until May'25

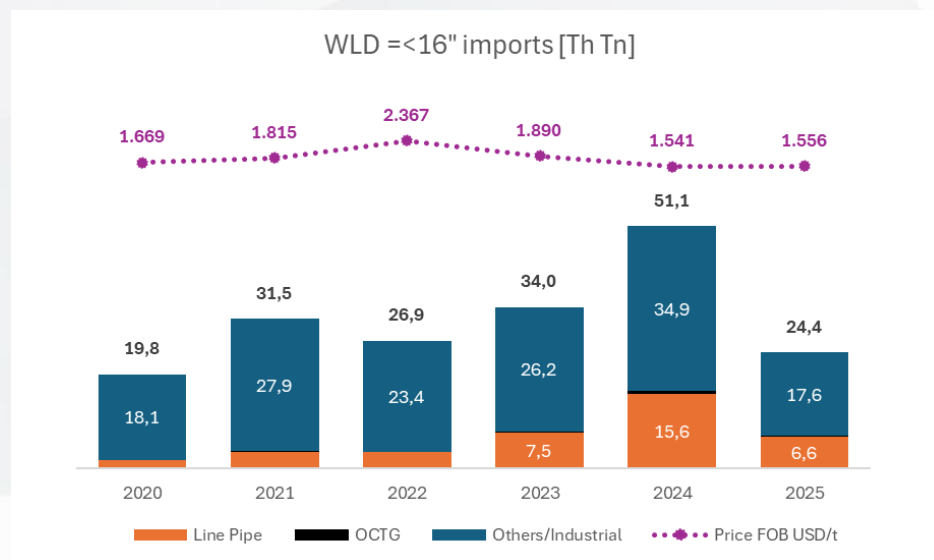
Importação de tubos sem costura da China



| SMLS | 2020 | 2021 | 2022 | 2023 | 2024 | 2025 |
|----------------------------|--------------|--------------|--------------|--------------|--------------|--------------|
| Volume [Th Tn] | 9,6 | 11,8 | 16,0 | 21,0 | 26,4 | 18,4 |
| Line Pipe | 1,0 | 1,2 | 2,8 | 5,6 | 4,8 | 1,6 |
| OCTG | 0,3 | 1,2 | 1,5 | 3,6 | 7,9 | 8,4 |
| Others/Industrial | 8,3 | 9,4 | 11,7 | 11,8 | 13,7 | 8,3 |
| Prices FOB [USD/Tn] | 2.862 | 3.124 | 3.624 | 3.092 | 2.688 | 2.078 |
| Line Pipe | 2.021 | 2.009 | 1.875 | 1.835 | 2.734 | 1.894 |
| OCTG | 5.149 | 4.290 | 4.915 | 3.583 | 1.767 | 1.541 |
| Others/Industrial | 2.893 | 3.111 | 3.868 | 3.535 | 3.208 | 2.659 |

*2025 until May'25

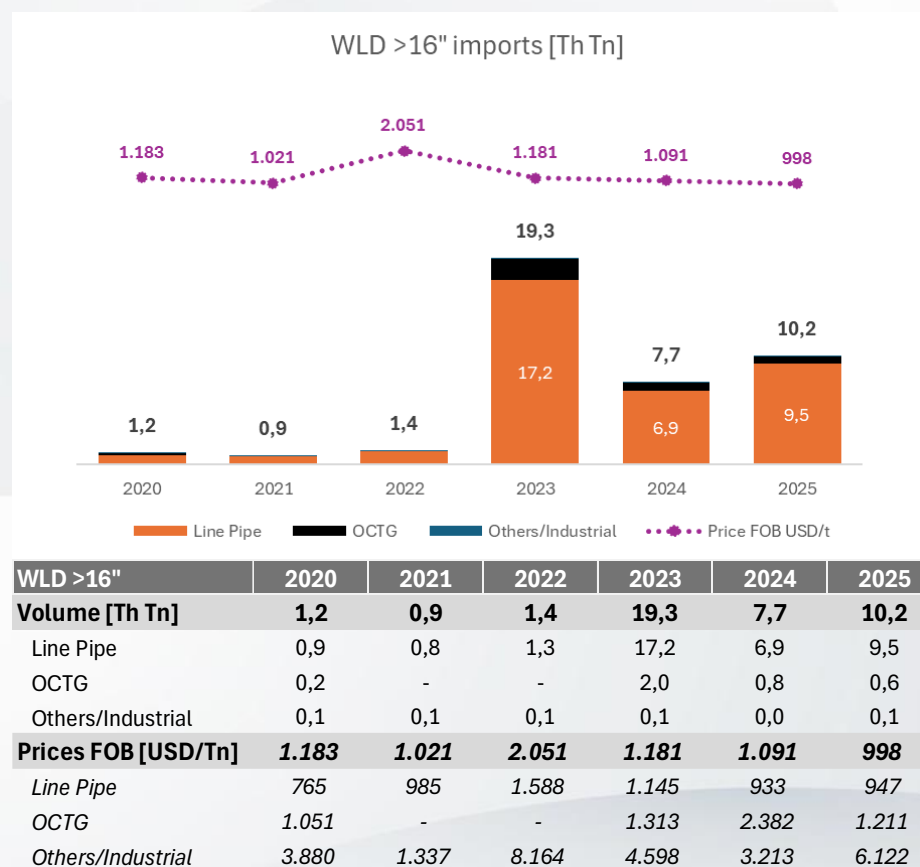
Importação de tubos com costura da China com diâmetro +<16"



| WLD =<16" | 2020 | 2021 | 2022 | 2023 | 2024 | 2025 |
|----------------------------|--------------|--------------|--------------|--------------|--------------|--------------|
| Volume [Th Tn] | 19,8 | 31,5 | 26,9 | 34,0 | 51,1 | 24,4 |
| Line Pipe | 1,6 | 3,5 | 3,4 | 7,5 | 15,6 | 6,6 |
| OCTG | 0,1 | 0,2 | 0,1 | 0,3 | 0,6 | 0,3 |
| Others/Industrial | 18,1 | 27,9 | 23,4 | 26,2 | 34,9 | 17,6 |
| Prices FOB [USD/Tn] | 1.669 | 1.815 | 2.367 | 1.890 | 1.541 | 1.556 |
| Line Pipe | 713 | 767 | 1.310 | 855 | 946 | 759 |
| OCTG | 3.988 | 1.527 | 2.009 | 3.429 | 864 | 1.335 |
| Others/Industrial | 1.744 | 1.946 | 2.521 | 2.169 | 1.819 | 1.858 |

*2025 until May'25

Importação de tubos com costura da China com diâmetro >16"



*2025 until May'25

Anti-dumping de tubos em vigor no Brasil

| NCM | Range | Country | Requestor | AD Measures in Place | Start Date | End Date | Link |
|--|--|----------|------------------------|--|------------|------------|-------------------|
| 7304.31.10 7304.31.90 7304.39.10 7304.39.20 7304.39.90 | OD <= 14,725" | China | Vallourec | - Yangzhou Lontrin: 1.009 USD/Tn; - Hangzhou Zhedong / Hubei Xinyegang / Wuxi Jiangna: 1.356 USD/Tn - Others: 1.356 USD/Tn. | 20/07/2016 | 20/07/2027 | 🔗 |
| 7304.19.00 | OD <= 5" | China | Vallourec | 743 USD/Tn | 22/08/2017 | 22/08/2028 | 🔗 |
| | | Romania | Vallourec | 14.3% | 22/08/2017 | 22/08/2028 | 🔗 |
| | | Ukraine | Vallourec | - Interpipe Niko Tube LLC e PJSC Interpipe NTRP: 145.26 USD/Tn; - Others: 708.60 USD/Tn | 21/09/2020 | 22/09/2025 | 🔗 |
| | 5" < OD <=14" | China | Vallourec | - Average unit margin of dumping for 25 companies: US\$ 778.99/t - Others: US\$ 835.47/t | 30/08/2019 | 28/07/2030 | 🔗 |
| 7306.40.00 7306.90.20 | 6 mm >= OD < 2032 mm 0,4 mm >= WT <=12,7 mm | Malaysia | Marcegaglia/ Aperam | - Pantech Stainless & Alloy Industries Sdn Bhd US\$ 367.56/t - Roland Gensteel Industrial (Malaysia) Sdn. Bhd / Superinox Max Fittings Industry Sdn.Bhd / Superinox Pipe Industry Sdn. Bhd: US\$ 740.02/t - Others: US\$ 740.02/t | 14/06/2018 | 14/06/2029 | 🔗 |
| | | Thailand | Marcegaglia/ Aperam | - Thai-German Products Public Co., Ltd. / Viac International Co., Ltd. / Eastern Metal Treinding Co., Ltd.: US\$ 747.6/t - Others: US\$ 747.56/t | 14/06/2018 | 14/06/2029 | 🔗 |
| | | Vietnam | Marcegaglia/ Aperam | - Hoa Binh Production Trading Co., Ltd. (Inoxhoabinh Mill) / Inox Hoa Binh Joint Stock Company (Inoxhoabinh Mill) US\$ 888.27/t - Vinlong Stainless Steel (Vietnam) Co., Ltd. US\$ 782.11/t - Oss Daiduong International Joint Stock Company / Sonha International Corporation / Sonha Ssp Vietnam Sole Member Co., Ltd. / Tien Dat Trade Import & Export Company Limited US\$ 806.14/t - Others: US\$ 888,27/t | 14/06/2018 | 14/06/2029 | 🔗 |
| | 0,40 mm >= OD <=12,70 mm | China | Aperam | - Zhejiang Jiuli Hi-Tech Metals Co., Ltd.: 0.00 - Binic Magnet Co., Ltd.; Froch Enterprise; Maysky Trading Co., Limited; Ningbo A.M.C.C Metal Products Co., Ltd.; Shanghai Binic Industrial Co., Ltd.; Tianjin Ruijie Steel Pipe Co., Ltd.; Weihai First Steel Co., Ltd.; Yc Inox Co, Ltd.: US\$ 344.61/t - Huzhou Dingshang Stainless Steel Co. Ltd.; Jiangsu Jaway Stainless Steel Products Co. Ltd.; e Yong Metal Co. Limited: US\$ 405.46/t - Others: US\$ 405.46/t | 25/07/2019 | 04/07/2030 | 🔗 |