


# Importância da Lei Kandir para o Agronegócio



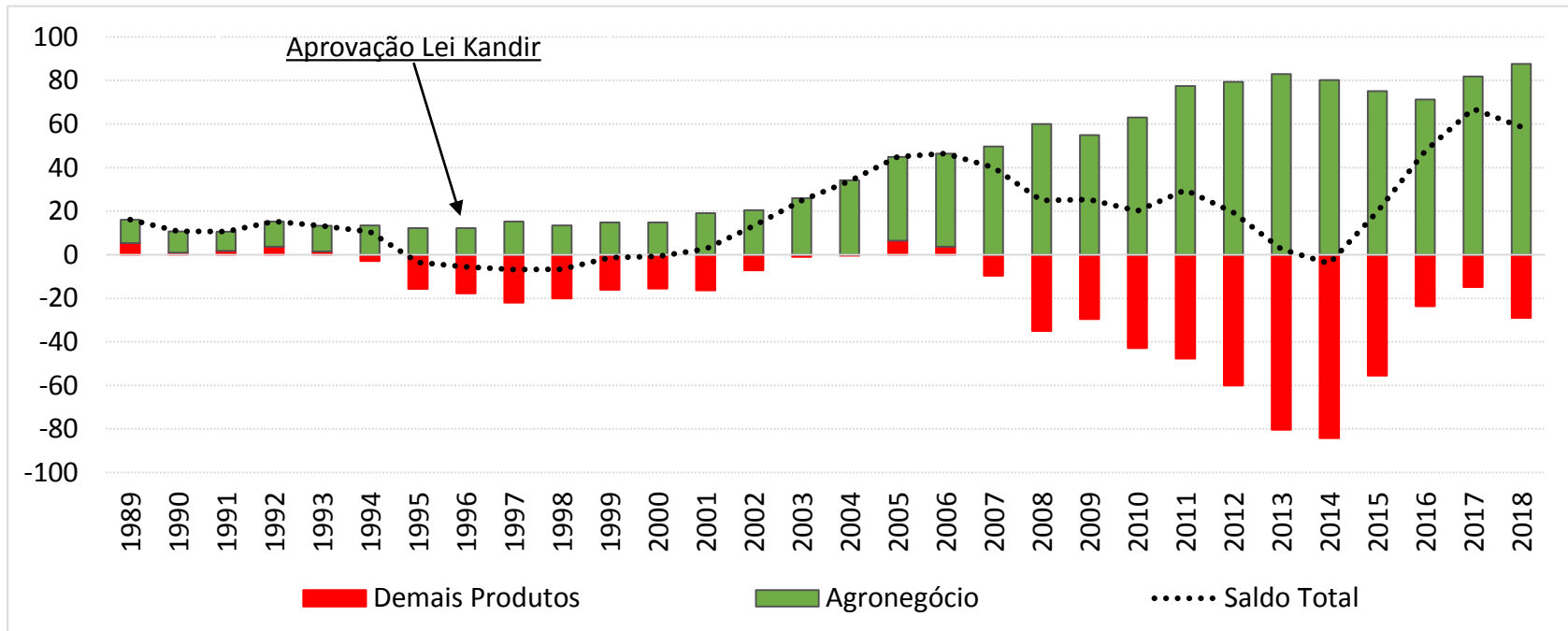
**CNA**  
**SENAR**  
**INSTITUTO**



# Saldo da Balança Comercial Brasileira

Lei Kandir foi essencial para promover a geração de superávits na balança comercial e permitir estabilidade do Plano Real

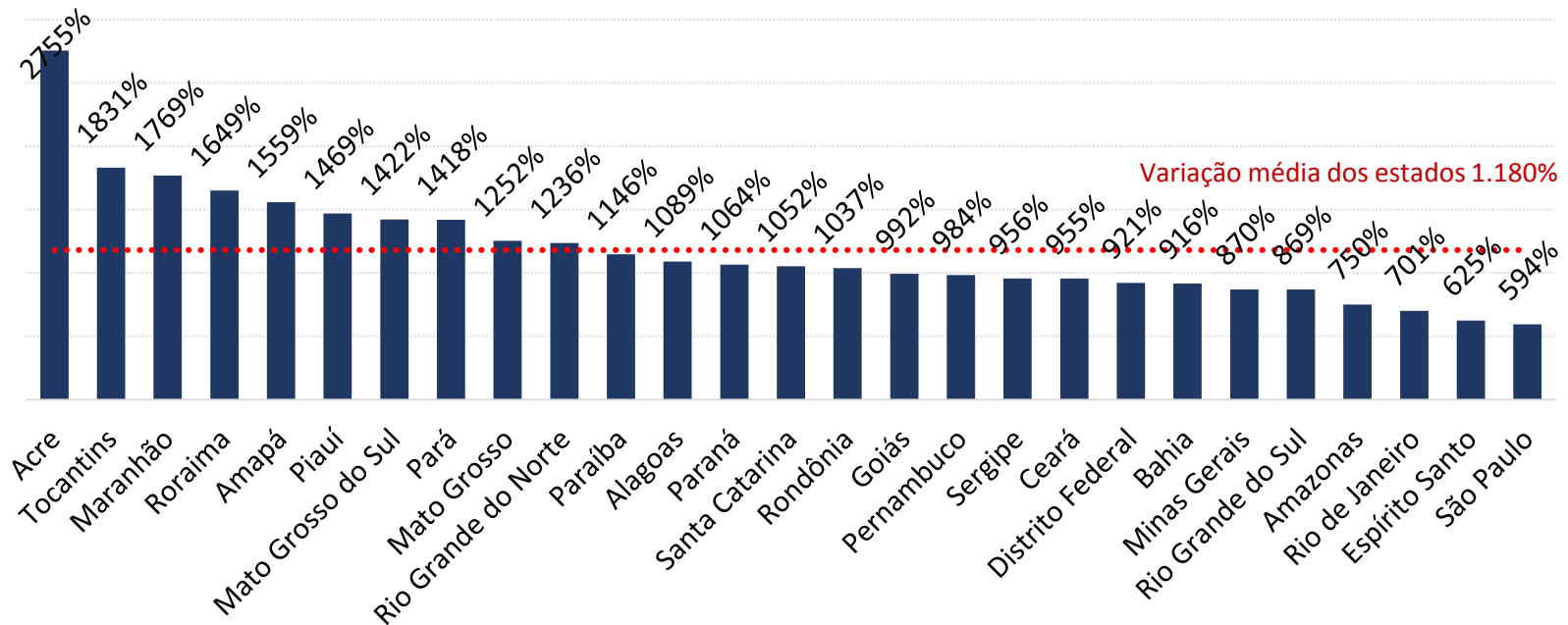
US\$ Bilhões



# Arrecadação do ICMS sofrerá impactos

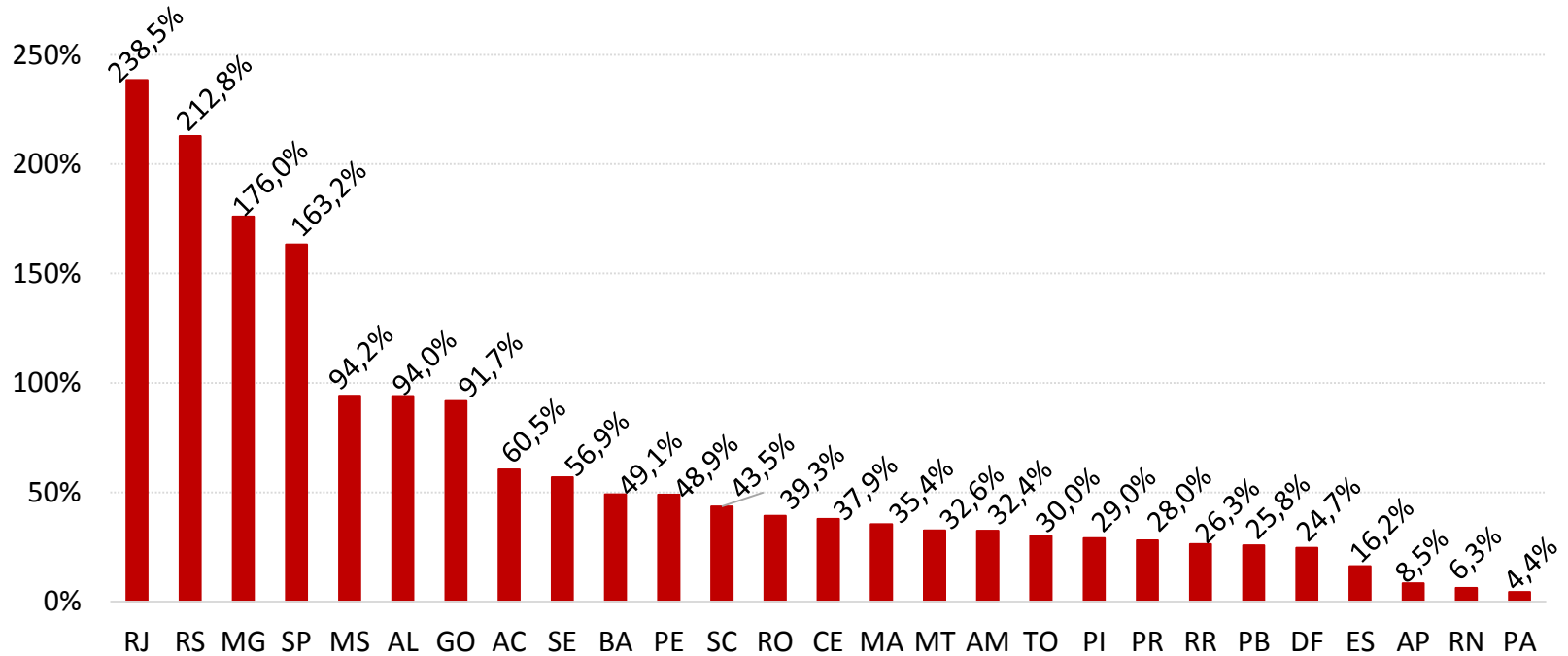
O crescimento da arrecadação do ICMS se deu em virtude de alterações na legislação estadual, porém, não permitiu aos contribuintes o aproveitamento de créditos de uma série de “insumos”

Arrecadação do ICMS – Variação (%) entre 1997 e 2018 – Valores Correntes



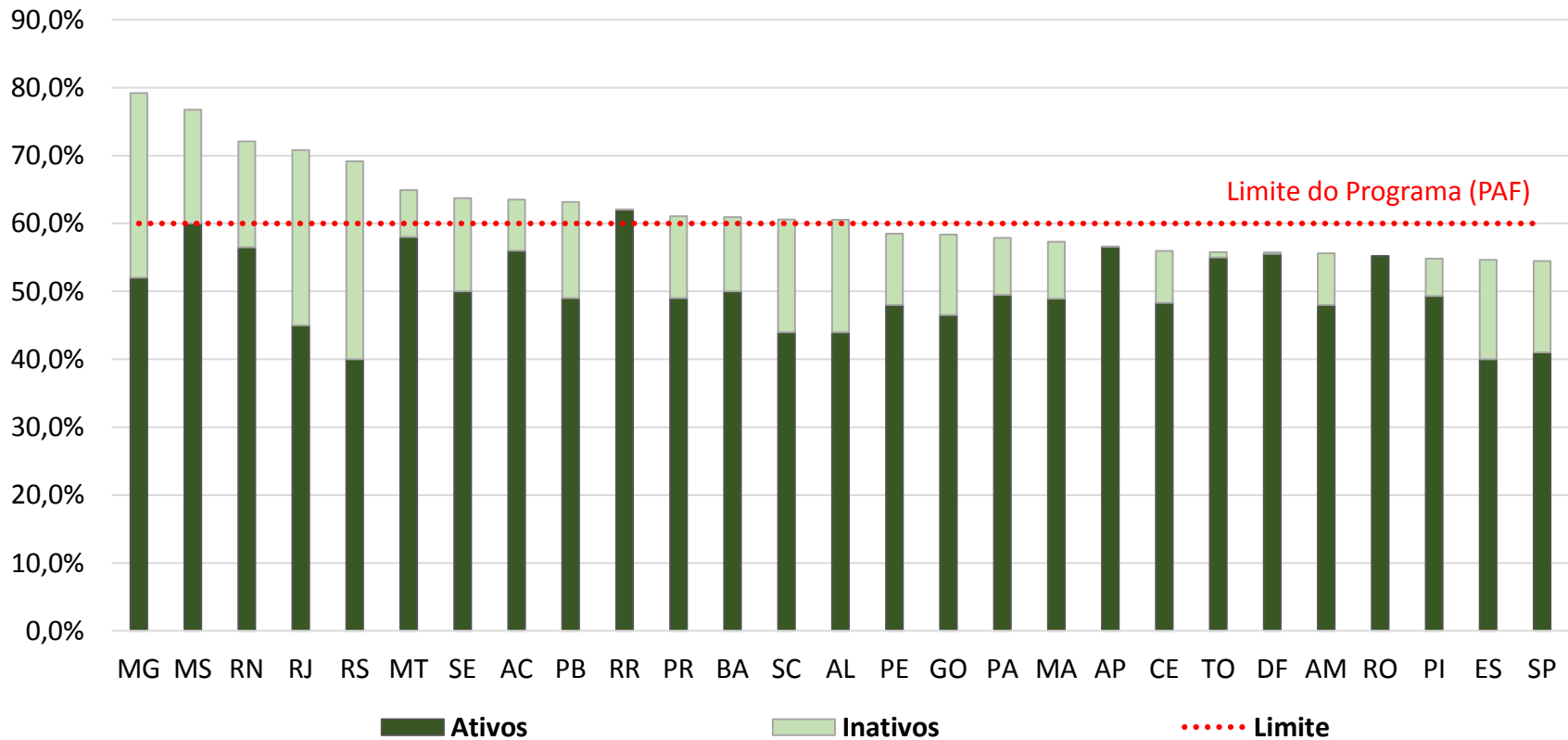
# Problema fiscal dos estados não é receita É gestão!

## Relação Dívida / Receita Líquida Corrente

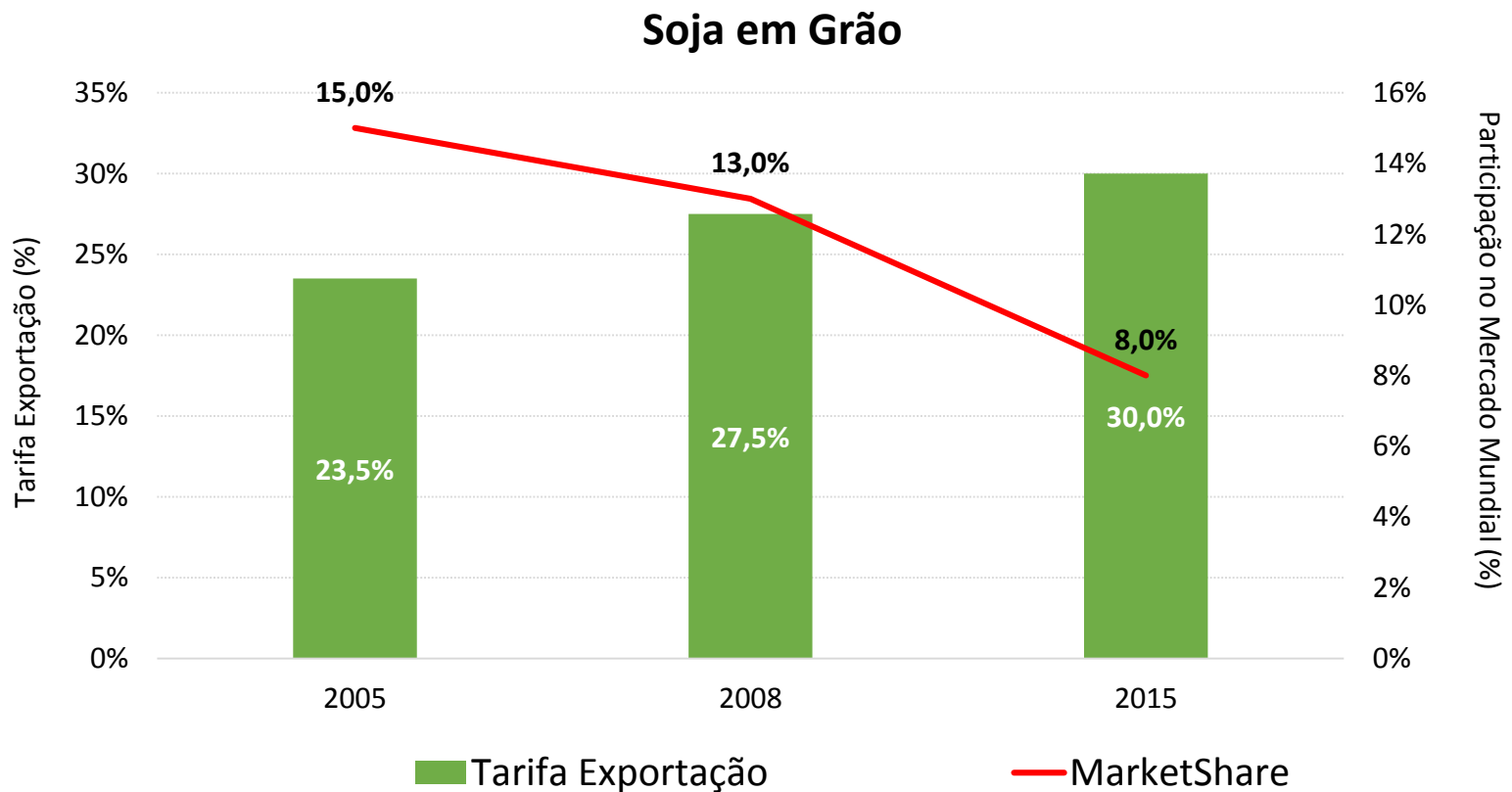



# Problema fiscal dos estados não é receita É gestão!

## Relação entre a despesa com pessoal e a RLC de 2017



### As retenciones argentinas afetaram a participação do país no mercado mundial de soja





## E se a Lei Kandir for revogada?

1. Existe a possibilidade do Brasil perder competitividade no mercado internacional?
2. Qual será o impacto para o produtor rural?
3. Qual o impacto para toda atividade agropecuária?

# E se a Lei Kandir for revogada?

## 1. Existe a possibilidade do Brasil perder competitividade no mercado internacional?

Setor	Principais Destinos	Preço praticado (US\$/ton)	Preço com adição do ICMS (17%) (US\$/ton)	País concorrente	Preço praticado pelo País Concorrente (US\$/ton)	Diferença Atual (US\$/ton)	Diferença atual (%)	Diferença com ICMS (US\$/ton)	Diferença com ICMS (%)
Carne Suína	Hong Kong	2.161	2.528	<b>EUA</b>	<b>2.255</b>	<b>-95</b>	<b>-4%</b>	<b>273</b>	<b>12%</b>
				China	4.748	-2.588	-54%	-2.220	-47%
				Alemanha	1.860	301	16%	668	36%
	Singapura	2.799	3.275	Austrália	2.343	456	19%	932	40%
				<b>Holanda</b>	<b>3.119</b>	<b>-320</b>	<b>-10%</b>	<b>156</b>	<b>5%</b>
				Espanha	2.390	409	17%	885	37%



## E se a Lei Kandir for revogada?

### 1. Existe a possibilidade do Brasil perder competitividade no mercado internacional?

Setor	Principais Destinos	Preço praticado (US\$/ton)	Preço com adição do ICMS (17%) (US\$/ton)	País concorrente	Preço praticado pelo País Concorrente (US\$/ton)	Diferença Atual (US\$/ton)	Diferença atual (%)	Diferença com ICMS (US\$/ton)	Diferença com ICMS (%)
Celulose	China	748	875	Canadá	804	-56	-7%	71	9%
				Indonésia	773	-26	-3%	101	13%
				Chile	826	-79	-10%	48	6%
	Holanda	773	904	Uruguai	764	9	1%	141	18%
				Finlândia	730	43	6%	174	24%
				EUA	889	-116	-13%	16	2%

# E se a Lei Kandir for revogada?

## 1. Existe a possibilidade do Brasil perder competitividade no mercado internacional?

Setor	Principais Destinos	Preço praticado (US\$/ton)	Preço com adição do ICMS (17%) (US\$/ton)	País concorrente	Preço praticado pelo País Concorrente (US\$/ton)	Diferença Atual (US\$/ton)	Diferença atual (%)	Diferença com ICMS (US\$/ton)	Diferença com ICMS (%)
Melões	Holanda	876	1.025	Honduras	1.086	-209	-19%	-60	-6%
				<b>Costa Rica</b>	<b>956</b>	<b>-79</b>	<b>-8%</b>	<b>70</b>	<b>7%</b>
				África do Sul	1.620	-744	-46%	-595	-37%
	Espanha	813	951	Senegal	738	75	10%	213	29%
				<b>Marrocos</b>	<b>913</b>	<b>-100</b>	<b>-11%</b>	<b>38</b>	<b>4%</b>
				<b>Holanda</b>	<b>924</b>	<b>-111</b>	<b>-12%</b>	<b>27</b>	<b>3%</b>

## E se a Lei Kandir for revogada?

### 1. Existe a possibilidade do Brasil perder competitividade no mercado internacional?

Setor	Principal País de Destino	Volume Exportado (ton)	Valor Exportado (US\$ milhões)	% Destinado ao País sobre as Exportações Totais do Produto
Carne Suína	Hong Kong	176.000	380	35,5%
	Singapura	35.763	100	9,3%
Celulose	China	6.781.000	5.070	44,3%
	Holanda	674.000	521	1,6%
Melões Frescos	Holanda	95.000	83	48,1%
	Espanha	60.380	49	28,4%
<b>Total</b>	-	<b>7.822.143</b>	<b>6.203</b>	-

**Analisando apenas 3 produtos atualmente competitivos, o Brasil poderá deixar de exportar R\$ 6,2 bilhões ao ano, ou 6,1% do total exportado em 2018.**

## E se a Lei Kandir for revogada?

### 2. Qual será o impacto para o produtor rural?

#### Aspectos da formação de preços de soja no Brasil



## 2. Qual será o impacto para o produtor rural?

### Metodologia da análise estatística

Elaboração CEPEA/Esalq/USP

Vetor Autorregressivo (VAR)

Preços médios mensais considerados, para o período de abr/05 a mar/19

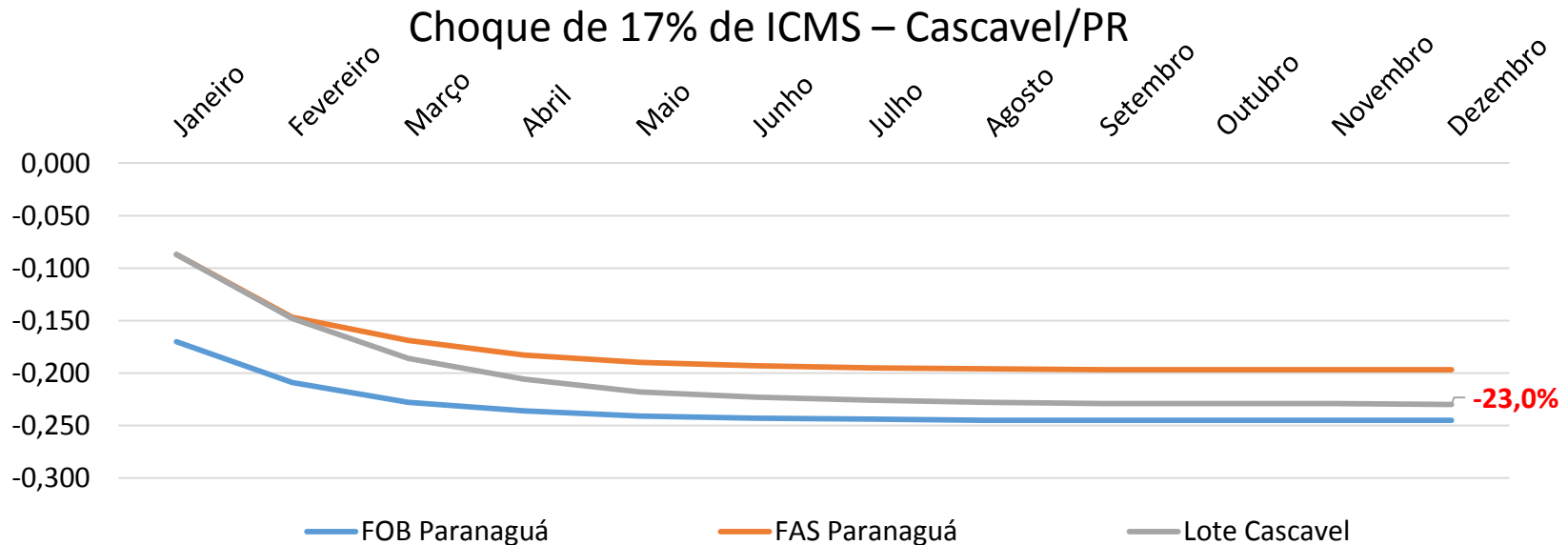
- Preço médio da soja no primeiro vencimento na Bolsa de Chicago
- Preço médio da soja FOB (*Free on Board*) porto de Paranaguá
- Preço médio da soja FAS (*Free alongside ship*) porto de Paranaguá
- Preço média da soja no mercado disponível (lotes) na região oeste/PR
- Preço média da soja no mercado disponível (lotes) na região norte/MT

Todos os preços estão em Reais e foram deflacionados pelo IGP-DI

## E se a Lei Kandir for revogada?

### 2. Qual será o impacto para o produtor rural?

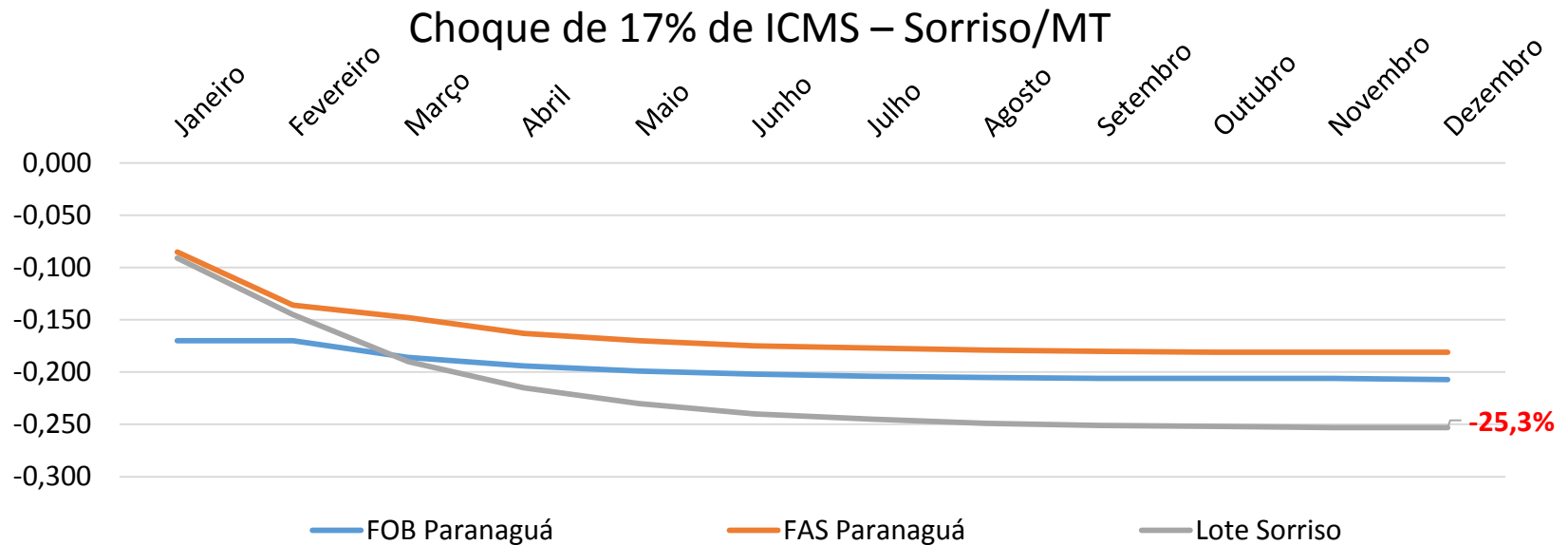
**O preço pago ao produtor de soja em Cascavel/PR pode cair até 23% em 1 ano!**



# E se a Lei Kandir for revogada?

## 2. Qual será o impacto para o produtor rural?

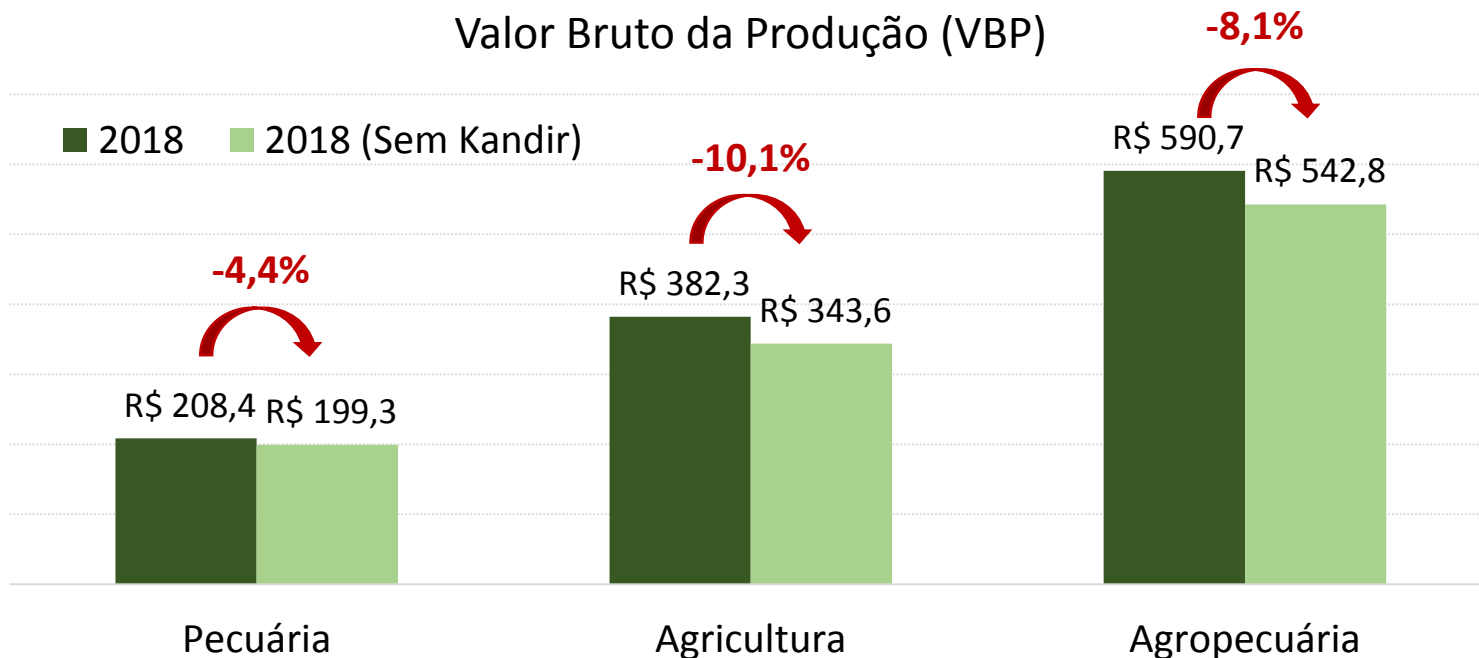
**O preço pago ao produtor de soja em Sorriso/MT pode cair até 25% em 1 ano!**



## E se a Lei Kandir for revogada?

### 3. Qual o impacto para toda atividade agropecuária?

**Redução do faturamento agropecuário na ordem de R\$ 47,8 bilhões**







CNABRASIL.ORG.BR

**Renato Conchon**  
**Coordenador do Núcleo Econômico**  
**renato.conchon@cna.org.br**  
**(61) 2109-4893**



[facebook.com/SistemaCNA](https://facebook.com/SistemaCNA)



[twitter.com/SistemaCNA](https://twitter.com/SistemaCNA)



[instagram.com/SistemaCNA](https://instagram.com/SistemaCNA)



[flickr.com/canaldoprodutor](https://flickr.com/canaldoprodutor)



[youtube.com/agrofortebrasilforte](https://youtube.com/agrofortebrasilforte)