

Assimetrias do Mercosul

A visão do cooperativismo brasileiro

somos **coop**



ALIMENTAMOS O MUNDO

Participação do Brasil no comércio global



Soja em
grãos
45%



Frango
congelado
63%



Açúcar em
bruto
67%



Suco de
Laranja
72%

GARANTIMOS NOSSA SEGURANÇA ALIMENTAR

Porcentagem da produção brasileira
comercializada no mercado interno



Queijo
99%



Uvas
96%



Arroz
91%



C. Suína
81%



Frango
73%



Milho
69%



Somos um dos
principais motores
da **Agropecuária no Brasil.**

Barreiras sanitárias e fitossanitárias obstruem o comércio intra-bloco



**ATRASOS NA
FRONTEIRA**



**AUMENTO DE
CUSTOS**



**PROIBIÇÃO NAS
EXPORTAÇÕES**

Exceções ao livre-comércio dificultam novos acordos

TARIFA MÁXIMA PARA AÇÚCAR¹



EFTA

87,44%



**UNIÃO
EUROPEIA**

80,96%



MÉXICO

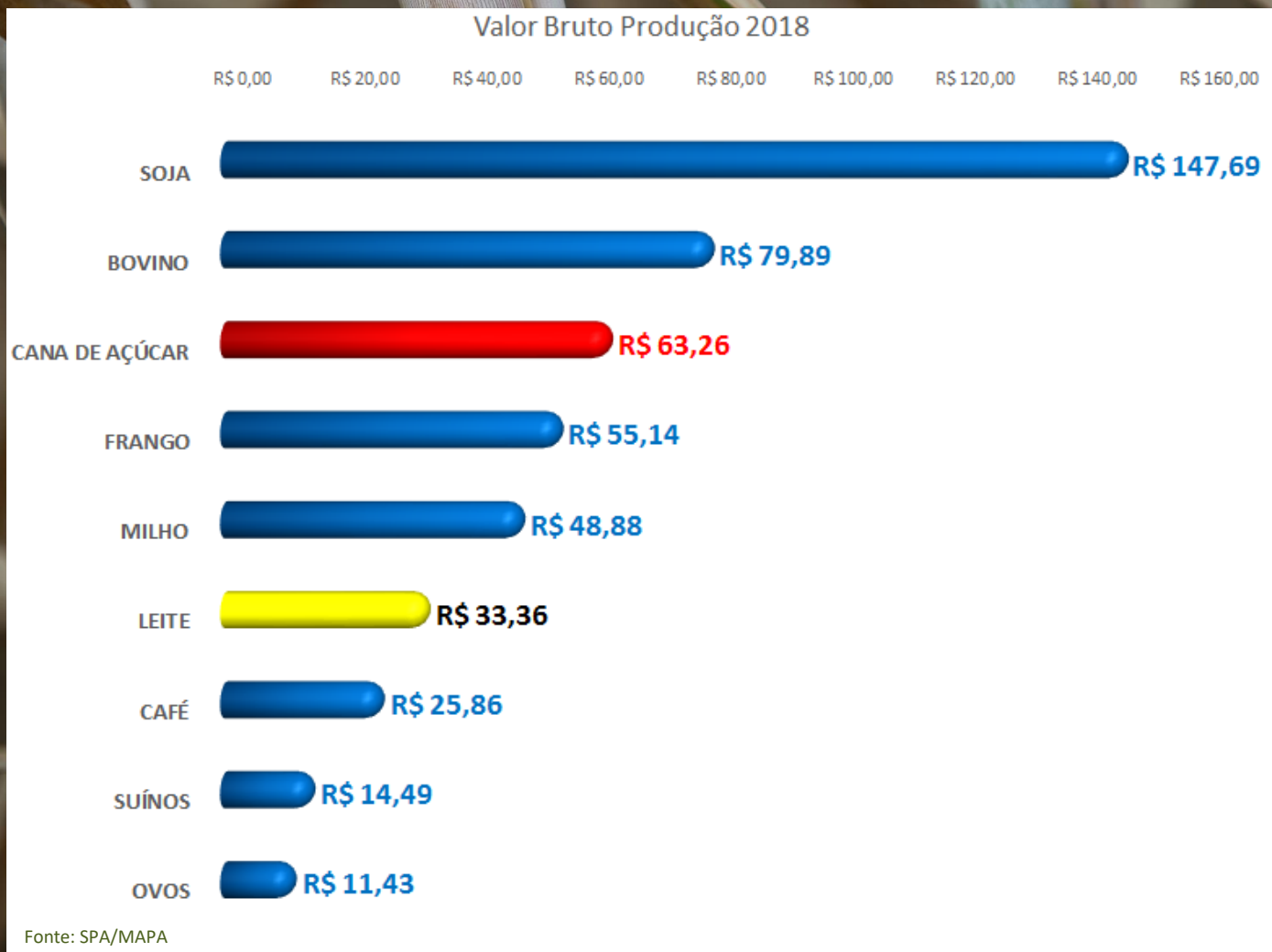
41,64%



**COREIA DO
SUL**

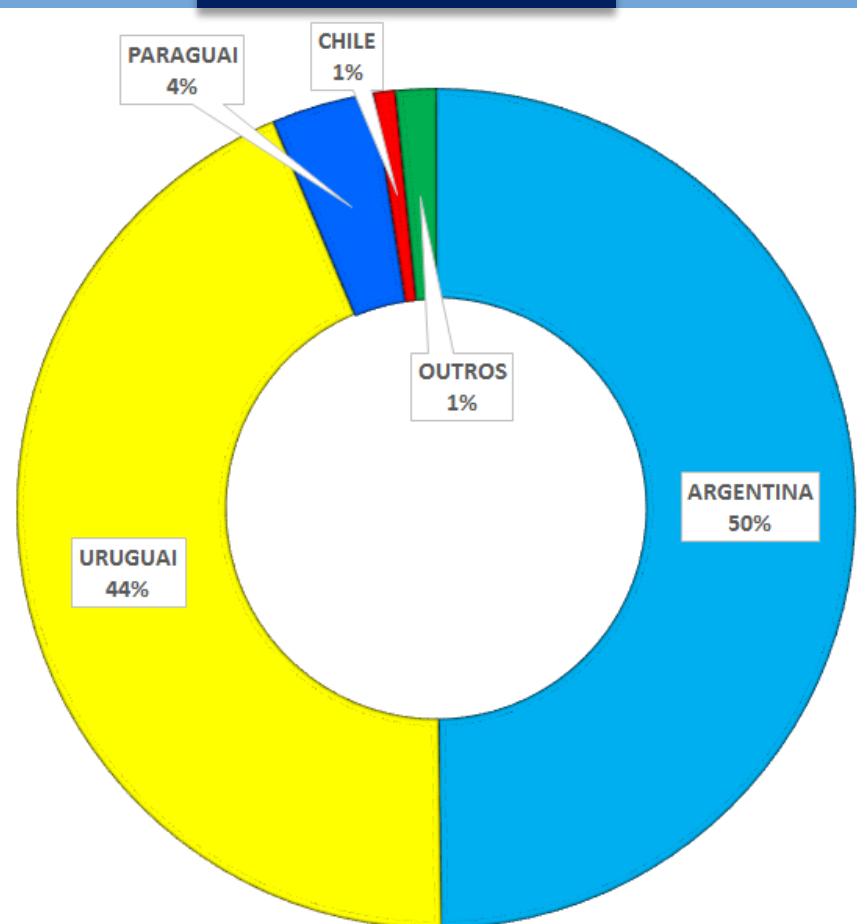
30,00%

Exceções ao livre-comércio dificultam novos acordos

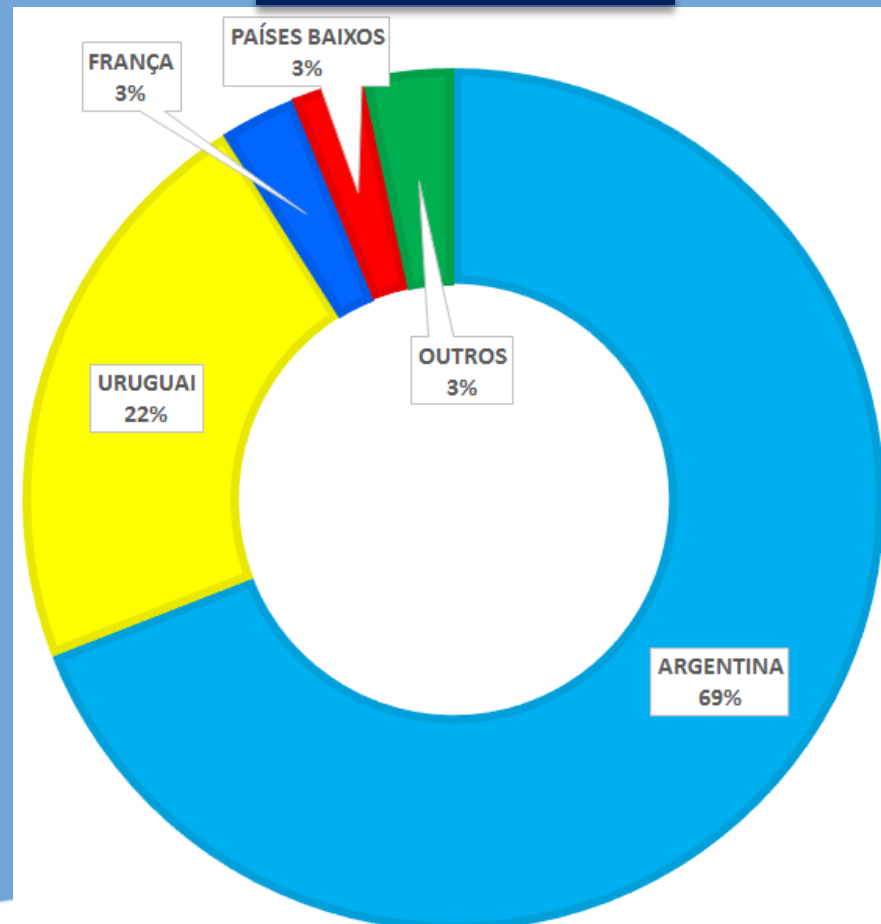


Impactos do livre comércio sobre a balança comercial de lácteos.

Leite em Pó

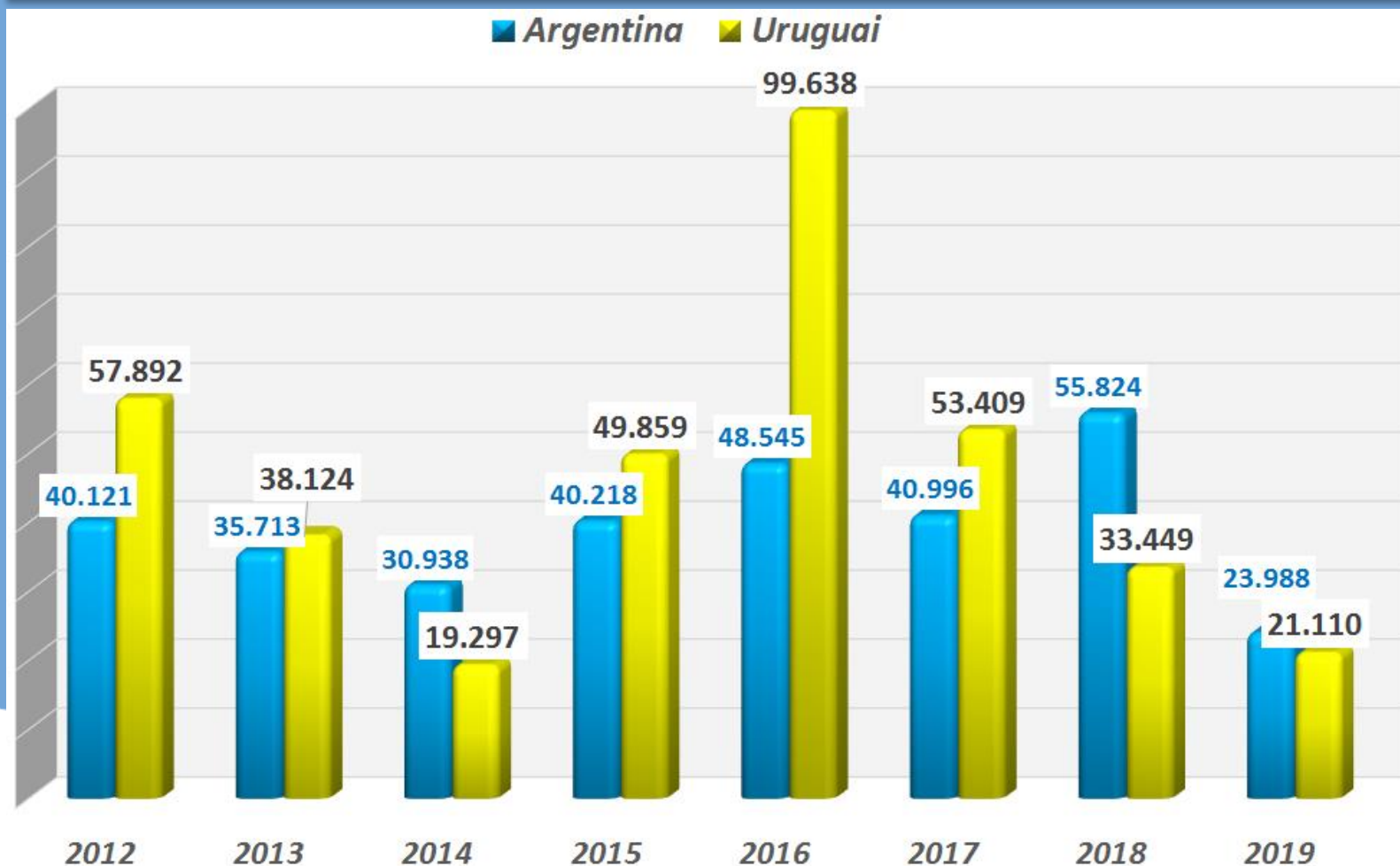


Queijos



Impactos do livre comércio sobre a balança comercial de lácteos.

Leite em Pó – Importações Argentina e Uruguai – 2012 2019 - TONELADAS



Falta de harmonização legal emperra a intercooperação

ESTATUTO DE COOPERATIVAS



RECM
maio07



URY
jan11



BRA
jun17



ARG
a definir



PRY
a definir

ACORDO SOBRE TRANSPORTE INTERNACIONAL TERRESTRE





COMO

CONSTRUIR UM


MERCOSUL QUE

PROMOVA A FELICIDADE

DOS COOPERADOS BRASILEIROS

1

Harmonização da legislação intra-bloco



**NORMAS
SANITÁRIAS E
FITOSSANITÁRIAS**



**COOPERATIVAS E
TRANSPORTES**

2

Promoção comercial conjunta



**MISSÃO CONJUNTA
PARA ÁFRICA AUSTRAL**
set18



**MISSÃO CONJUNTA
PARA ISRAEL**
nov19

3

Adequação de normas domésticas



**ADEQUAÇÃO DA
CARGA TRIBUTÁRIA**



**FORTALECIMENTO DA
INFRAESTRUTURA LOGÍSTICA**

Obrigado



Sistema**OCB**
CNCOOP - OCB - SESCOOP