



Tributação e Competitividade

RENATO CONCHON

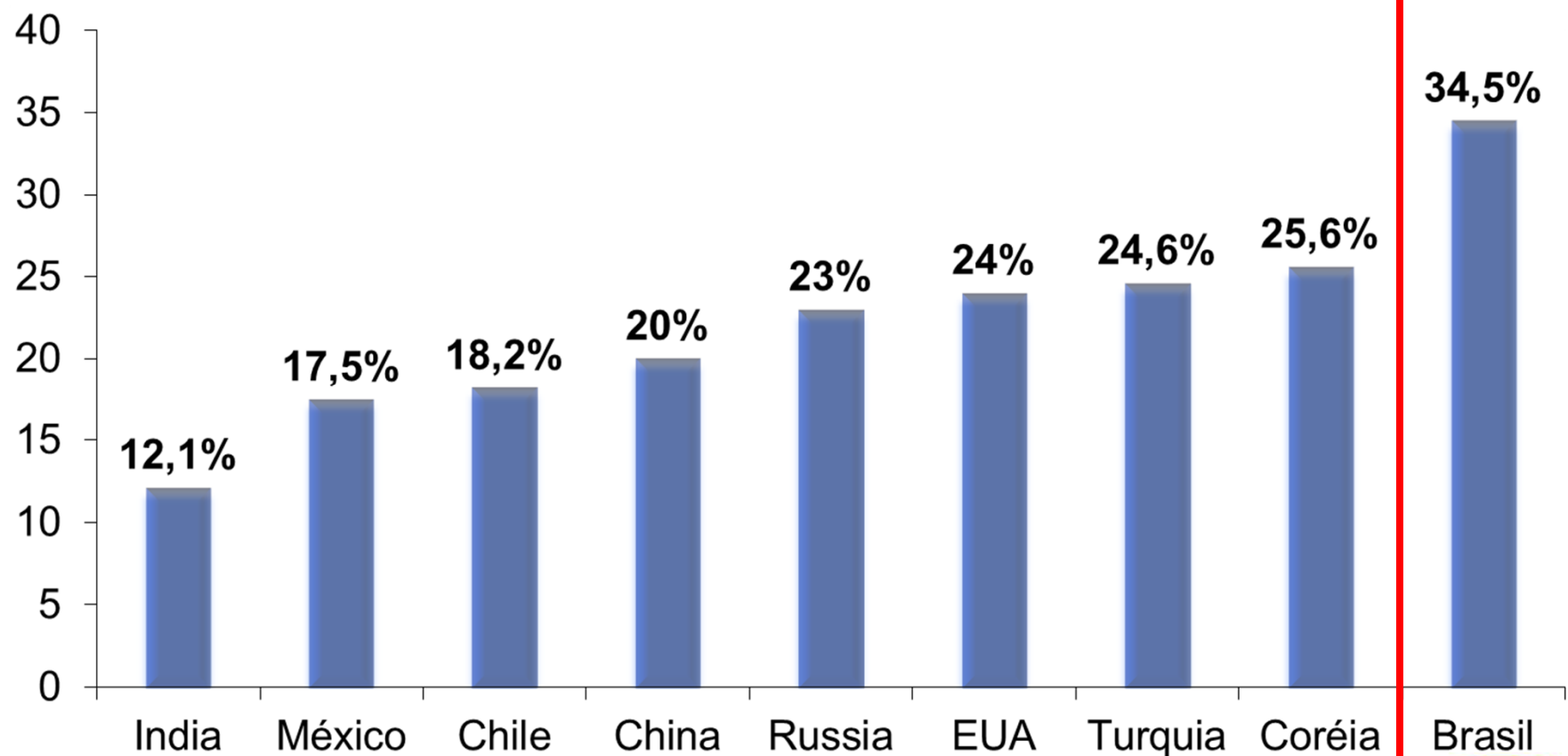
Coordenação de Assuntos Econômicos



Maio de 2011



Percentual da arrecadação em relação ao PIB (OCDE, 2009)

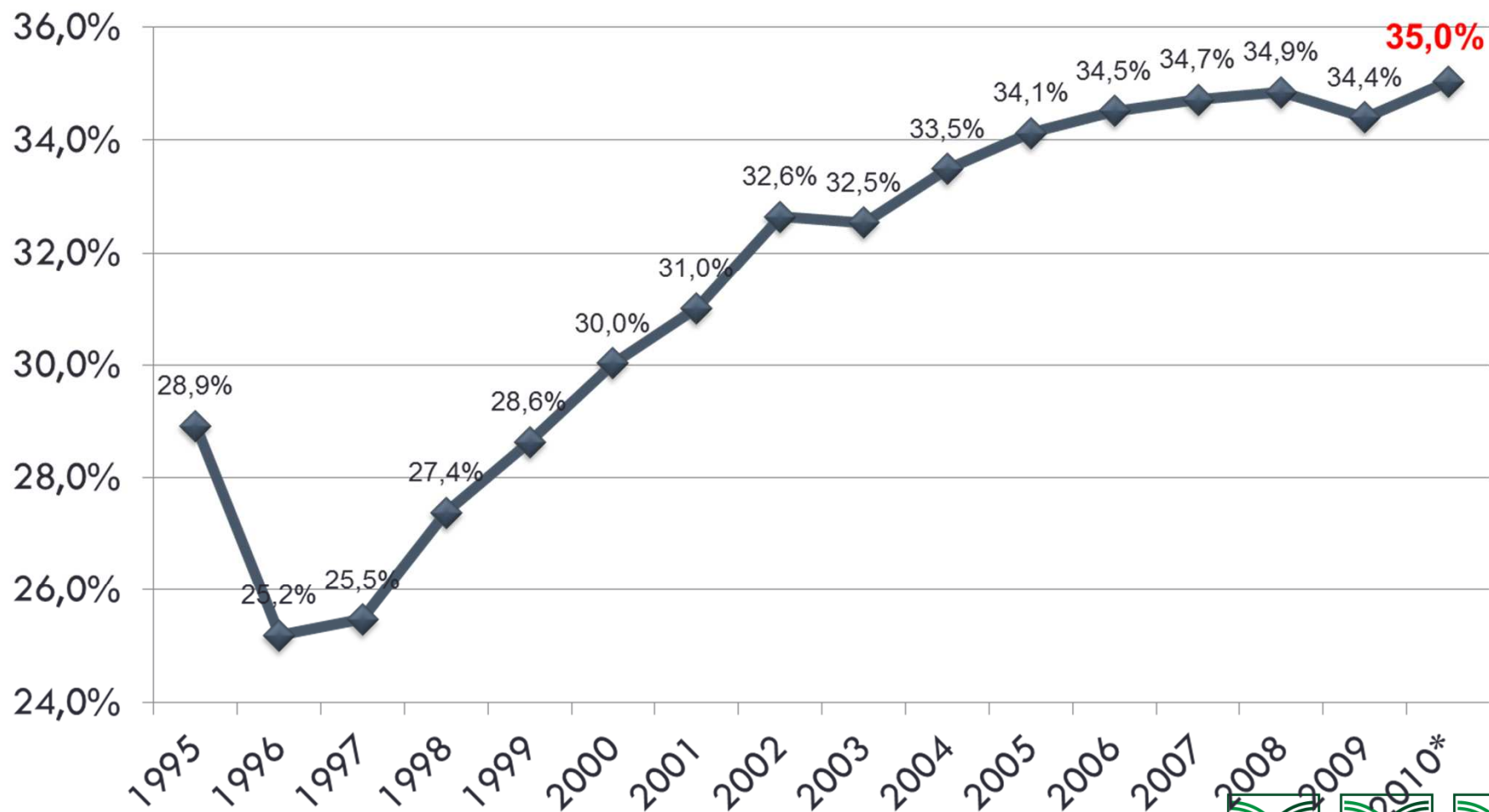


Fonte: OCDE (Dados 2009)





Brasil: Relação arrecadação total / PIB (2010)

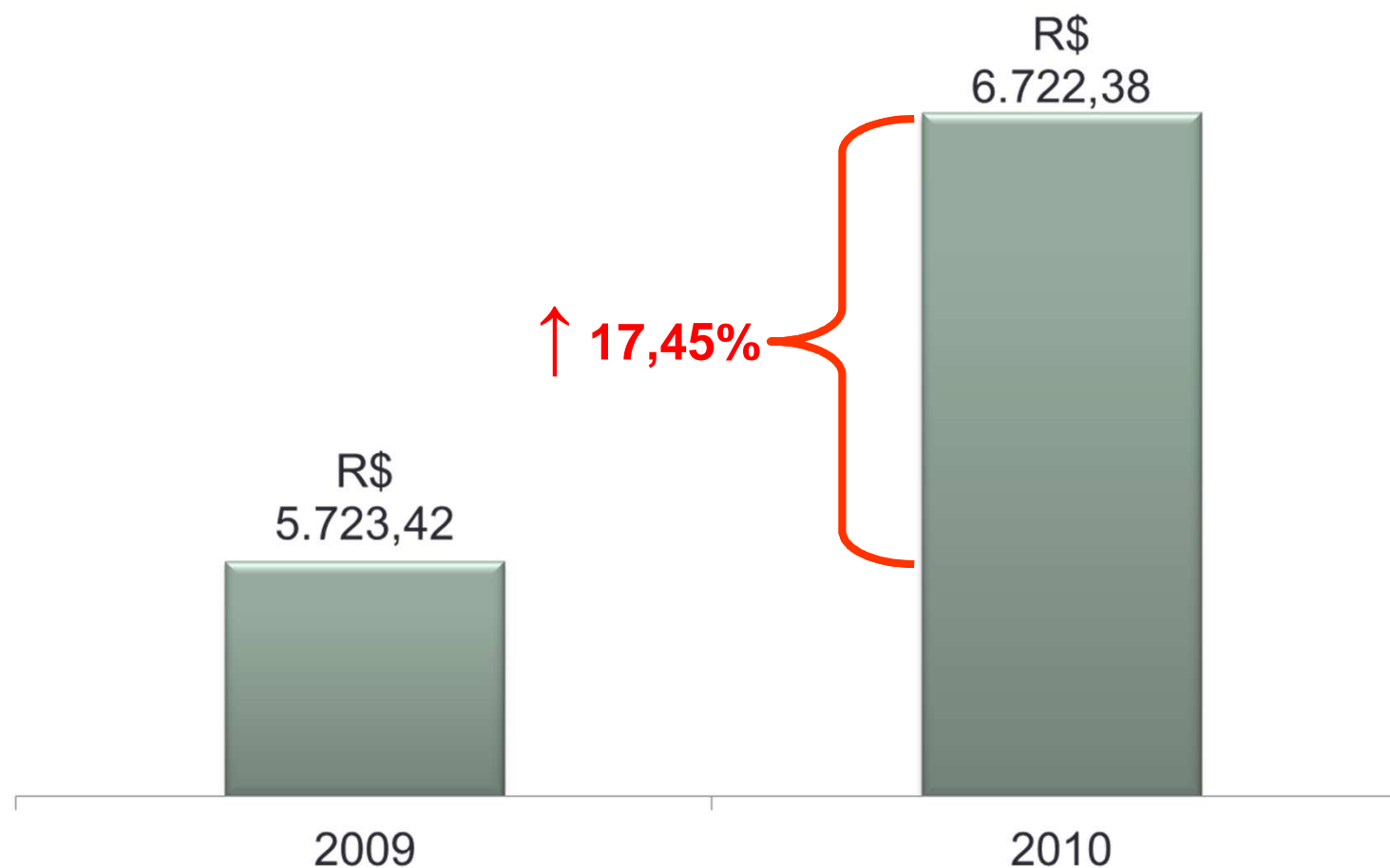


Fonte: IBPT





Brasil: Valor médio de pagamento de impostos por habitante

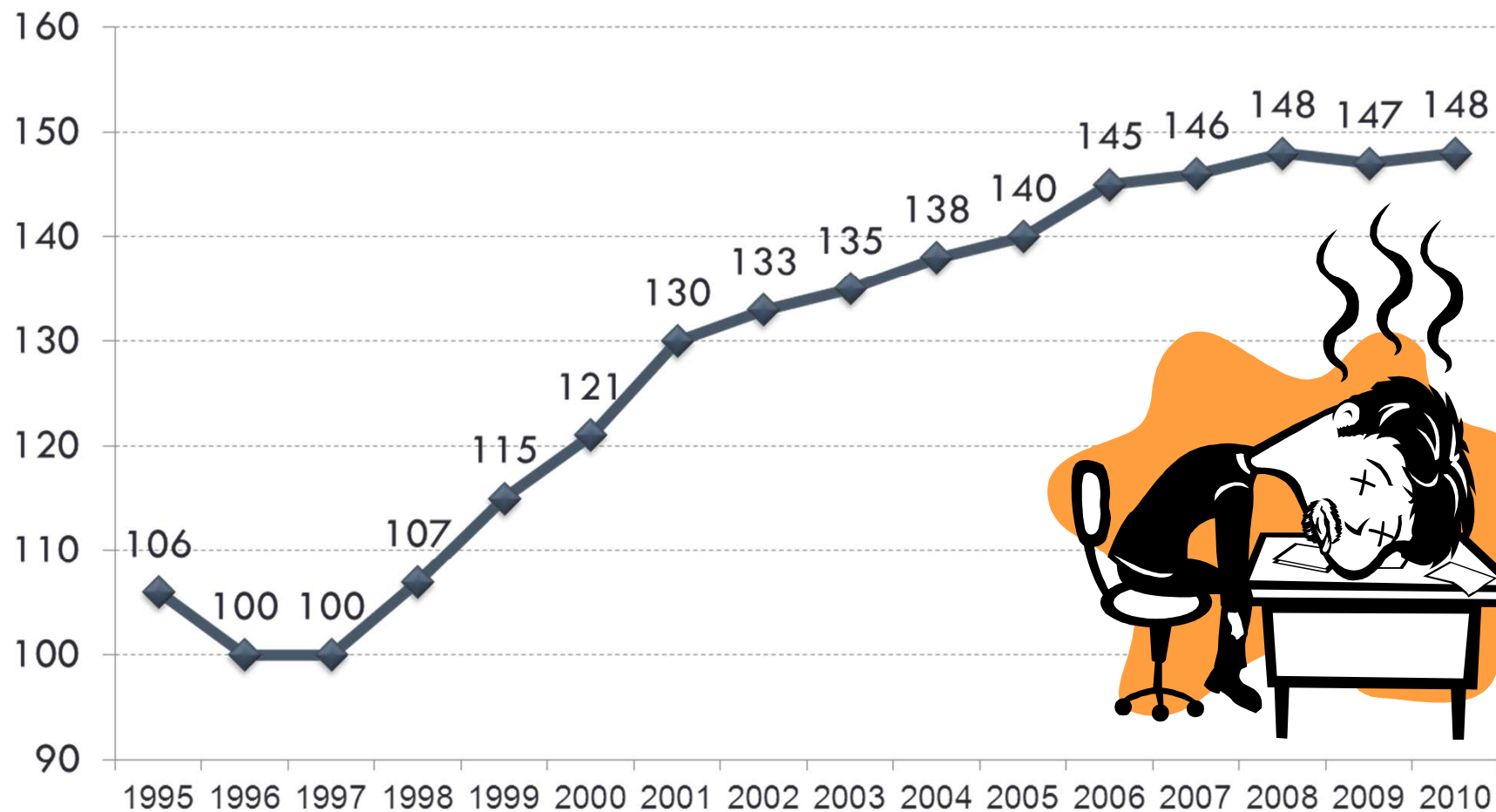


Fonte: IBPT





Dias trabalhados para pagar impostos



Fonte: IBPT





No Brasil são cobrados 85 tributos e taxas!

Em 2009

Expectativa
de vida
73,2 anos

X

148 dias
trabalhando
para pagar
impostos

=

O brasileiro
trabalha **29,6**
anos
somente
para pagar
impostos!





Violações do Direito Fundamental do Contribuinte

Normas Gerais editadas desde a promulgação da Constituição Federal

NORMAS EDITADAS	GERAIS	TRIBUTÁRIAS	%
FEDERAL	154.173	28.591	18,5
ESTADUAL	1.095.279	83.516	7,6
MUNICIPAL	2.906.463	137.017	4,7
TOTAL	4.155.915	249.124	6,0
Média por Dia	517	31	
Média por Dia Útil	768	46	

Fonte: Instituto Brasileiro de Planejamento Tributário – IBPT (até 05/10/2010)





Impostômetro



Arrecadação brasileira no primeiro quadrimestre de 2011:

US\$ 325,12 bilhões

Fonte: www.impotometro.com.br (até 13/05/2011 14:39), World Bank

Equivalente ao PIB anual

Em bilhões US\$

Ranking mundial PIB	País	PIB
26	Irã	331,01
27	Grécia	329,92
28	Venezuela	326,49
29	Dinamarca	309,59
30	Argentina	308,74

Em 2010:
R\$ 826 bilhões
(US\$ 470 bilhões)





O impacto da Sistema Tributário Nacional no Judiciário

Processos em trâmite no Judiciário

Federal	86,6 milhões de processos
Estadual	
Trabalho	

Demais áreas
68,94%



Fonte: Relatório Justiça em Números (2009), Conselho Nacional de Justiça





Tributação no Agronegócio



Estados Unidos
0,7%

Europa
5,1%

Brasil
19%



Em um mesmo Estado pode haver 40 alíquotas para alimentos



34 Estados norte-americanos não tributam alimentos



O Reino Unido não tributa alimentos





Obrigado

www.canaldoprodutor.com.br

