




A Desoneração da Folha de Pagamentos do Setor Produtivo

Secretaria de Política Econômica
Ministério da Fazenda

*Audiência Pública da Comissão de Finanças e Tributação
Brasília, 18 de março de 2015*

1 →



A desoneração da folha de pagamentos

- ✓ Eliminação da contribuição previdenciária patronal de 20% sobre a folha de pagamentos
- ✓ Compensação parcial por nova alíquota de 1% ou 2% sobre o faturamento
- ✓ A nova alíquota não incide nas exportações.
- ✓ Importações de produtos beneficiados com a desoneração da folha no mercado interno sofrerão aumento da COFINS-importação de 1% sobre o faturamento.

← 2 →

GOVERNO FEDERAL
BRASIL
PÁTRIA EDUCADORA

Os Setores Beneficiados - 2014

- ✓ 56 setores beneficiados da Indústria, Transporte, Construção Civil, Comércio e Serviços.
- ✓ Renúncia fiscal efetiva de R\$ 17,9 bilhões em 2014 (até novembro);
- ✓ Renúncia estimada em R\$ 25,2 bilhões em 2015;

← 3 →

GOVERNO FEDERAL
BRASIL
PÁTRIA EDUCADORA

Os Setores Beneficiados - 2014

Art. 7º	<ul style="list-style-type: none"> • Prestação de serviços de TI e TIC, call center e circuitos integrados • Setor hoteleiro (CNAE 2.0 subclasse 5510-8/01) • Transporte rodoviário coletivo de passageiros (CNAE 2.0 classes 4921-3 e 4922-1) • Construção Civil (CNAE 2.0 grupos 412, 432, 433 e 439) • Transporte metroferroviário e ferroviário de passageiros (CNAE 2.0 subclasses 4912-4/03, 4912-4/01 e 4912-4/02) • Construção de obras de infraestrutura (CNAE 2.0 subgrupo 421, 422, 429 e 431)
Art. 8º	<ul style="list-style-type: none"> • Comércio varejista e atacado, excetuando veículos automotores e motocicletas • Indústria com destaque para os seguintes ramos: alimentício, máquinas e equipamentos, automotiva, produtos de minerais não-metálicos e metálicos, produtos de borracha e material plástico, têxtil, móveis, farmoquímicos e farmacêuticos, celulose e produtos químicos) • Confecção de artigos do vestuário e acessórios • Preparação de couros e fabricação de artefatos de couro • Atividades de vigilância, segurança e investigação • Serviços de escritórios, de apoio administrativo e outros serviços • Manutenção, reparação e instalação de máquinas e equipamentos

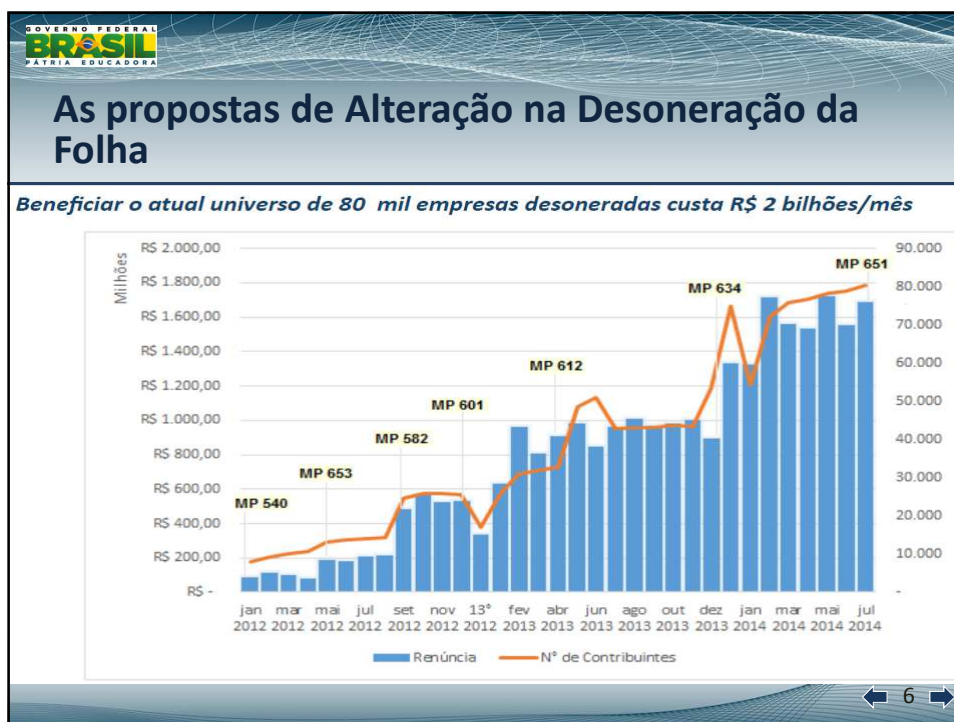
← 4 →

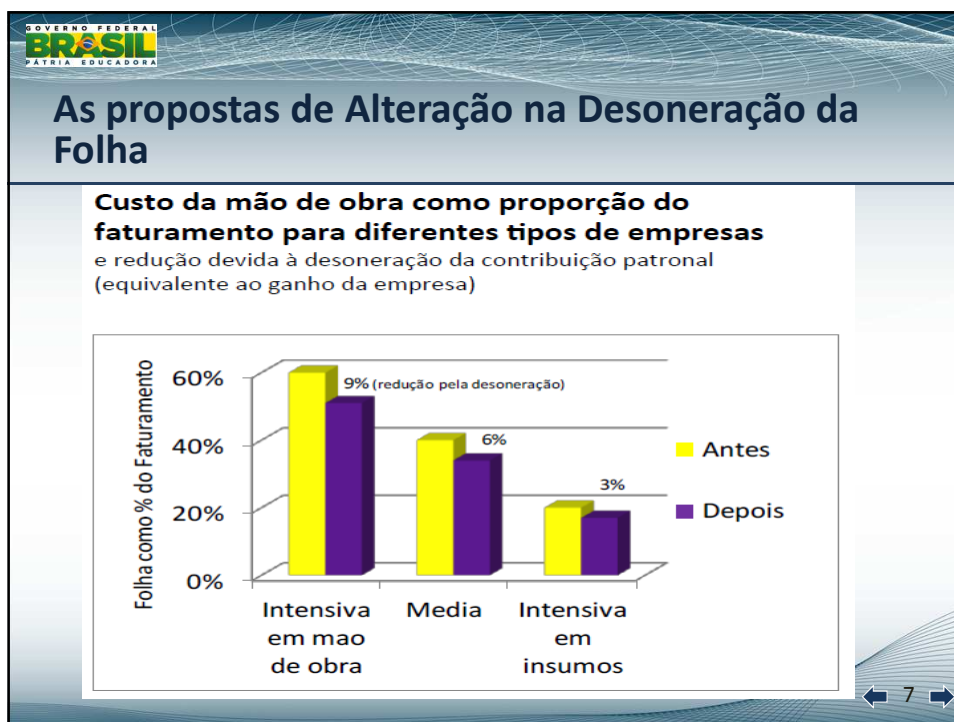
GOVERNO FEDERAL
BRASIL
PÁTRIA EDUCADORA

As propostas de Alteração na Desoneração da Folha

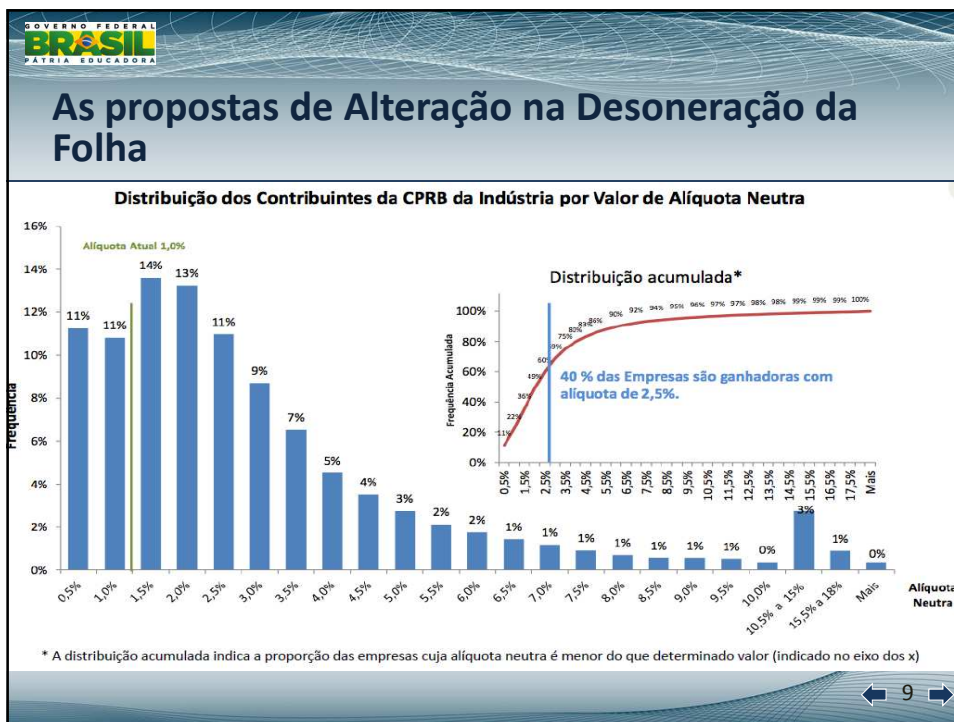
- ✓ Aumento de alíquotas de 1% para 2,5% e de 2% para 4,5%.
- ✓ A desoneração da folha torna-se opcional;
- ✓ As medidas propostas buscam equilibrar a necessidade do ajuste fiscal com a preservação do benefício da desoneração da folha de pagamentos;

← 5 →






- GOVERNO FEDERAL
BRASIL
PÁTRIA EDUCADORA
- ## As propostas de Alteração na Desoneração da Folha
- ✓ A relação custo de mão de obra/faturamento é bastante dispersa entre as empresas, mesmo aquelas que exercem atividades similares;
 - ✓ Assim, dentro de um mesmo setor existem empresas que ganham muito com a desoneração da folha e empresas que perdem, mesmo com as alíquotas de 1% e 2%.
- 8



As propostas de Alteração na Desoneração da Folha

TOTAL - ART. 7º - DARF A 2% E ART. 8º - DARF A 1% UNIDADE: R\$ MILHÕES

CNAE / ALÍQUOTA CPRB	SITUAÇÃO ORIGINAL						NOVA SISTEMÁTICA					
	2,00% (Art. 7º)			1,00% (Art. 8º)			4,50% (Art. 7º)			2,50% (Art. 8º)		
	GANHADORES			PERDEDORES			GANHADORES			OPTANTES		
	Quant.	Valor	Vínculos	Quant.	Valor	Vínculos	Quant.	Valor	Vínculos	Quant.	Valor	Vínculos
PRIMÁRIO	293	-85,4	40.277	72	4,1	5.401	218	-48,36	22.270	147	84,09	23.408
INDÚSTRIA	20.723	-10.207,7	3.918.811	4.637	578,2	502.369	11.955	-4.057,87	1.554.012	13.405	7.196,84	2.467.168
CONSTRUÇÃO	29.817	-4.871,5	2.132.491	13.731	1.129,7	357.896	22.003	-2.647,01	1.464.584	21.545	4.072,65	1.025.803
COMÉRCIO	13.730	-2.000,1	1.232.816	4.388	257,7	233.880	6.993	-546,39	438.764	11.125	3.638,01	1.027.932
SERVIÇOS - DEMAIS	6.270	-2.307,7	966.812	2.339	126,6	315.098	4.484	-1.319,28	806.854	4.125	611,74	475.056
SERVIÇOS - TRANSPORTES	11.627	-4.199,2	2.426.194	3.684	174,9	177.241	6.145	-1.818,00	1.474.347	9.166	1.608,74	1.129.088
SERVIÇOS - TECNOLOGIA	7.373	-3.973,1	1.922.296	8.264	164,7	150.697	4.474	-1.930,42	1.701.794	11.163	894,55	371.199
TOTAL GERAL	89.833	-27.644,64	12.639.697	37.115	2.435,82	1.742.582	56.272	-12.367,34	7.862.624	70.676	18.106,62	6.519.655



As propostas de Alteração na Desoneração da Folha

- ✓ Estima-se que com as alterações, a renúncia fiscal anual se reduza em R\$ 12,8 bilhões;
- ✓ Cerca de 40% dos contribuintes ainda ganham com as novas alíquotas;
- ✓ Também são ganhadores as empresas que estavam perdendo com a desoneração e podem retornar para a contribuição patronal sobre a folha de pagamentos;
- ✓ As demais empresas retornam a condição vigente antes da implantação da desoneração da folha;

← 11 →



Muito Obrigado.

Nelson Leitão Paes
nelson.paes@fazenda.gov.br

Secretaria de Política Econômica
Ministério da Fazenda

*Audiência Pública da Comissão de Finanças e Tributação
Brasília, 18 de março de 2015*

12 →