



Audiência Pública Comissão de Finanças/Tributação

Prosub-EBN

PRINCIPAIS DESTAQUES DO PROSUB NO PERÍODO 2010 A 2014

➤ ESTALEIROS E BASE NAVAL – EBN

- **Construção da UFEM – Unidade de Fabricação de Estruturas Metálicas, com aprox. 70.000 m2 de área construída – inaugurada em nov. 2012.**
- **Construção da infraestrutura da Área Sul – Estaleiros e Base Naval, com obras marítimas: dragagens (inclusive de material contaminado), diversos cais, oficinas e subestações elétricas – inaugurada parcialmente em Dez.2014.**

➤ ITAGUAÍ CONTRUÇÕES NAVAIS – ICN

- **Início da construção do 1º. SBR, atualmente em fase adiantada das estruturas resistentes (casco).**
- **Início da construção do 2º. SBR.**
- **Ambos em território nacional – UFEM E NUCLEP em Itaguaí- RJ**

Mapa Geral





Imagem Aérea UFEM – Novembro/2015

UFEM





Cerimônia de entrega da Seção S2B – SBr1



Vista aérea do Estaleiro de Construção – Novembro/2014



Vista aérea do Estaleiro de Construção – Novembro/2015



Vista aérea Central de Utilidades e Prédio de Apoio – Novembro/2015

Área Norte da Base Naval



Linha do Tempo EBN



O Programa sofreu redução de ritmo face ao corte orçamentário. / Dezembro de 2015 – 60,83 concluído (investimento financeiro).

PRINCIPAIS DESTAQUES DO PROSUB NO PERÍODO 2010 A 2014

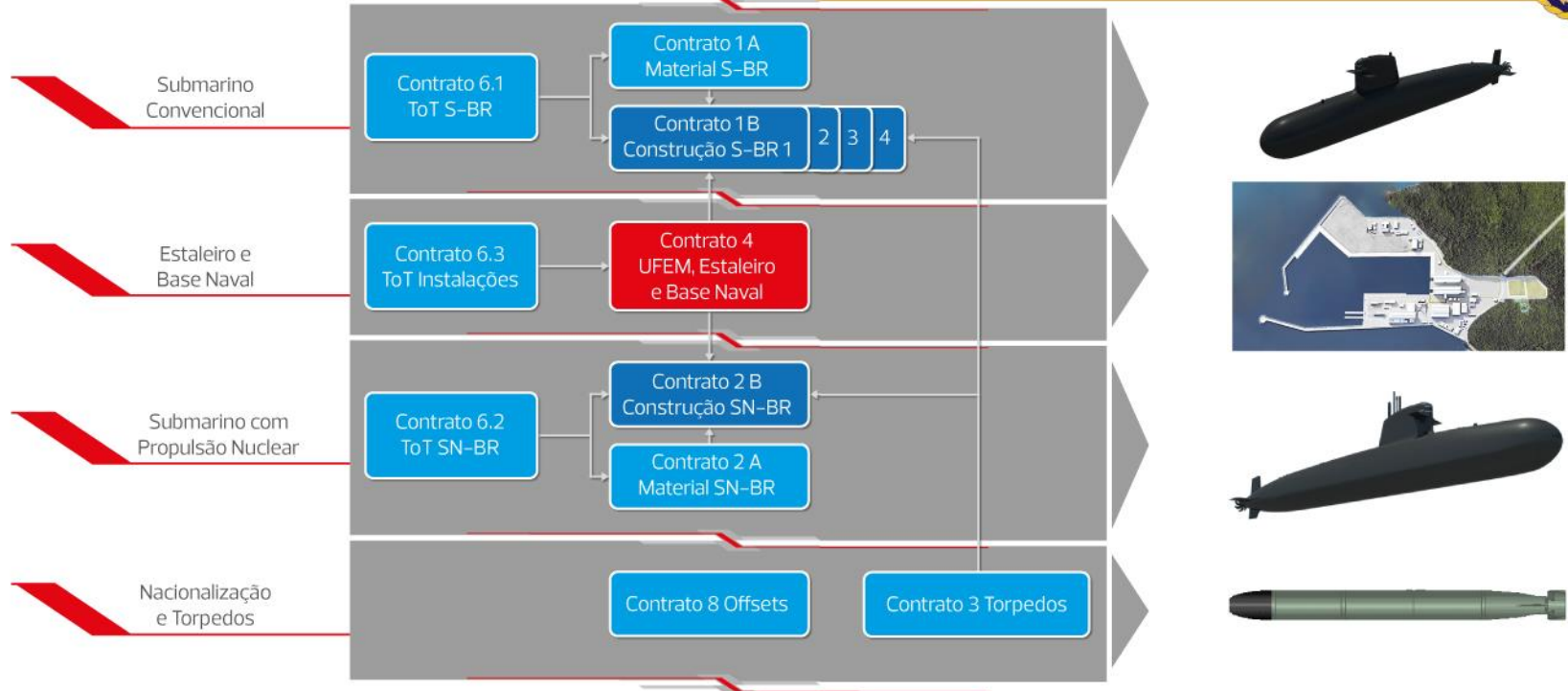
➤ **DEMAIS CONTRATOS**

- **Contrato entre DCNS (França) e a Marinha do Brasil, todos em andamento, incluindo principalmente:**
 - **Transferência de Tecnologia.**
 - **Nacionalização – Transferência de Tecnologia para empresas brasileiras em equipamentos e materiais para submarinos.**

Contrato e Contratados



Contrato 5 - CBS - Administração de Interfaces



BENEFÍCIOS SOCIAIS _ GERAÇÃO DE EMPREGOS

Programa de Desenvolvimento de Submarinos



Números P&O - Efetivo EBN/ICN



ODEBRECHT
Contribuindo Melhorando Odebrecht



Efetivo EBN/ICN - Por Região



Folha de Pagamento EBN/ICN

Valor Líquido Anual
(Em milhões de Reais)



Município de Itaguaí e Regiões

	ATUAL	ACUMULADO
EBN	1195	9262
ICN	418	518
TOTAL:	1613 *	9780

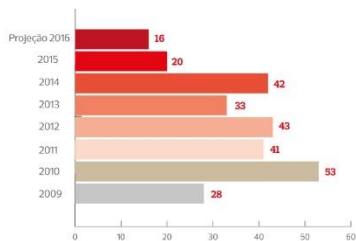
* 161 Jovens Aprendizes

PRINCIPAIS BENEFÍCIOS SOCIAIS DO PROSUB – GERAÇÃO DE IMPOSTOS

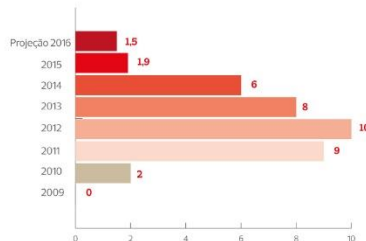


Movimentação da Economia EBN

ISS Próprio
(Em milhões de Reais)



ISS Terceiros
(Em milhões de Reais)

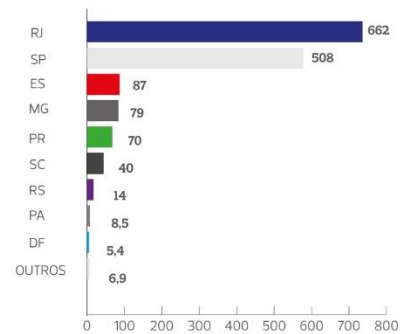


Observação: A operação principal da ICN é venda, por isso, o ISS não é recolhido. O imposto referente aos subcontratados, até o momento, é de R\$ 300.000,00.



Empresas Contratadas EBN

Total de compras por Estado
(Em milhões de Reais)



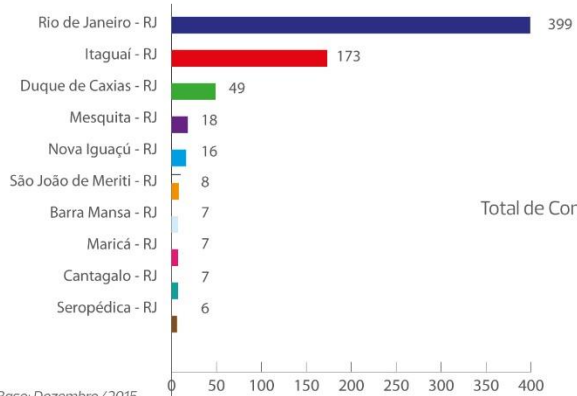
Total de Compras: R\$ 1634

*Base: Dezembro/2015



Empresas Contratadas

Fornecedores Rio de Janeiro
(Em milhões de Reais)



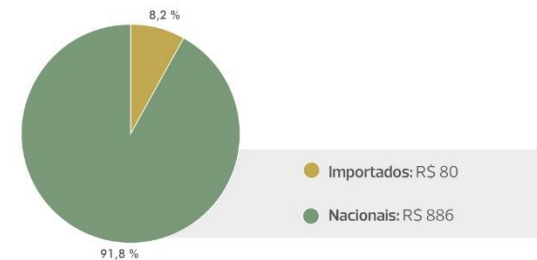
Total de Compras: R\$ 690

*Base: Dezembro/2015



Nacionalização de Equipamentos

Valores EBN + UFEM – Participação da Indústria Brasileira
(Em milhões de Reais)



*Base: Dezembro/2015

IMPACTOS NO PROSUB PELA RESTRIÇÃO ORÇAMENTARIA (a partir de 2015)

➤ MÃO DE OBRA (EBN e ICN)

- EBN - Redução de aprox. 9.000 postos de trabalho (2.000 diretos e 7.000 indiretos) entre 2014 e 2015.
- EBN - Previsão de redução de aprox. mais 6.500 postos de trabalho (1.500 diretos e 5.000 indiretos) para 2016.
- ICN – Risco de perda de 600 profissionais com especialização em submarinos.

➤ MOVIMENTAÇÃO ECONOMICA

- Recolhimento de ISS em 2014 – R\$ 48 milhões,
 - ✓ em 2015 – R\$ 22 milhões (redução de 54%),
 - ✓ previsto para 2016 R\$ 18 milhões (redução de mais 20%).
- Contratação de empresas –
 - Equipamentos industriais – Contratado até 2015 R\$ 264 milhões, a contratar R\$ 705 milhões (suspenso).
 - Fornecedores Diversos – Contratado até 2015 R\$ 1,63 bilhão, a contratar R\$ 1,1 bilhão (suspenso)

IMPACTOS NO PROSUB PELA RESTRIÇÃO ORÇAMENTARIA (a partir de 2015)

➤ PROGRAMAS SOCIAIS

- Programa de Formação de Mão de Obra (Acreditar) – previsto para 2.000 profissionais (já formados 500) – Temporariamente suspenso.
- Programa de Agricultura Sustentável – A redução de mão de obra impacta diretamente neste programa (aprox. 50% de redução no fornecimento de produtos)



Obrigado.