



abecs

2019



abecs

Representa as empresas de meios eletrônicos de pagamento junto ao **mercado**, aos **órgãos públicos** e à **sociedade**.

É a favor do **mercado aberto** e da **livre concorrência**.

Possui **80 associados**, entre os quais empresas que atuam em toda a cadeia de valor do setor.

CENÁRIO NO BRASIL



.mercado competitivo

+50 emissores

+20 credenciadoras

+10 bandeiras

+200 fintechs
e facilitadoras de pgto

Interoperabilidade total

.inovação

Ampla portfólio de produtos

Novas tecnologias

Novos modelos de negócios

.segurança

Base de terminais e cartões EMV (Chip/PIN)

Soluções de autenticação

.eficiência

Redução do custo de crédito

Menor custo ao comércio

Redução do fluxo de dinheiro

.inclusão

Acesso a crédito e consumo

Educação financeira

Formalização da economia


.capilaridade e estrutura

100% do território nacional

Ampla aceitação e
disponibilidade de rede

CENÁRIO NO BRASIL

9,3 milhões de máquinas
de cartão em todo o País

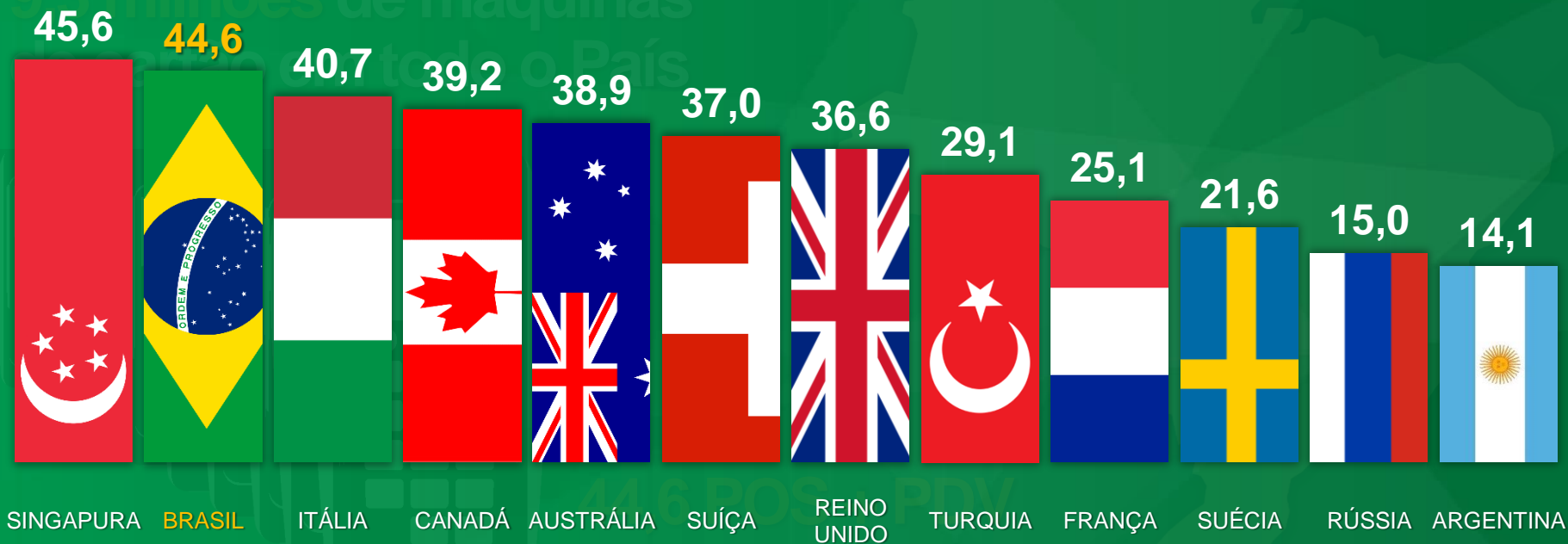


44,6 POS + PDV
por mil habitantes




CENÁRIO NO BRASIL

POS + PDV por mil habitantes



CENÁRIO NO BRASIL



Brasil é **referência mundial** na adoção de chip para a **segurança** das transações presenciais

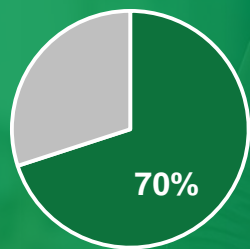
CENÁRIO NO BRASIL



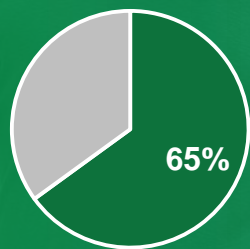
Investimento constante em soluções que fomentam o comércio e geram **conveniência** e **segurança**

CENÁRIO NO BRASIL

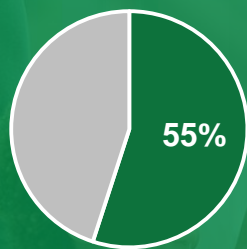
PARTICIPAÇÃO NO CONSUMO DAS FAMÍLIAS



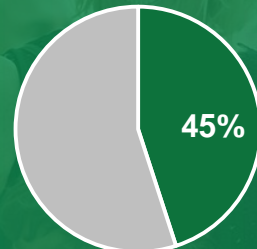
COREIA DO SUL



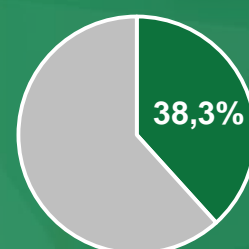
REINO UNIDO



AUSTRÁLIA



ESTADOS UNIDOS



BRASIL

Participação dos cartões no **consumo das famílias** ainda tem bastante espaço para evoluir no País

CENÁRIO NO BRASIL




INCLUSÃO FINANCEIRA
FORMALIZAÇÃO DA ECONOMIA
MAIOR ARRECADAÇÃO
MENOR PERDA COM CHEQUES DEVOLVIDOS
SEGURANÇA E CONVENIÊNCIA
DISPONIBILIDADE DE CRÉDITO
FOMENTO AO CONSUMO
PROGRAMAS DE BENEFÍCIOS
E-COMMERCE E PAGAMENTOS DIGITAIS
AUMENTA EFICIÊNCIA DA ECONOMIA

Aumento do uso de cartões em relação a outros meios de pagamento gera **benefícios à sociedade**

CENÁRIO NO BRASIL

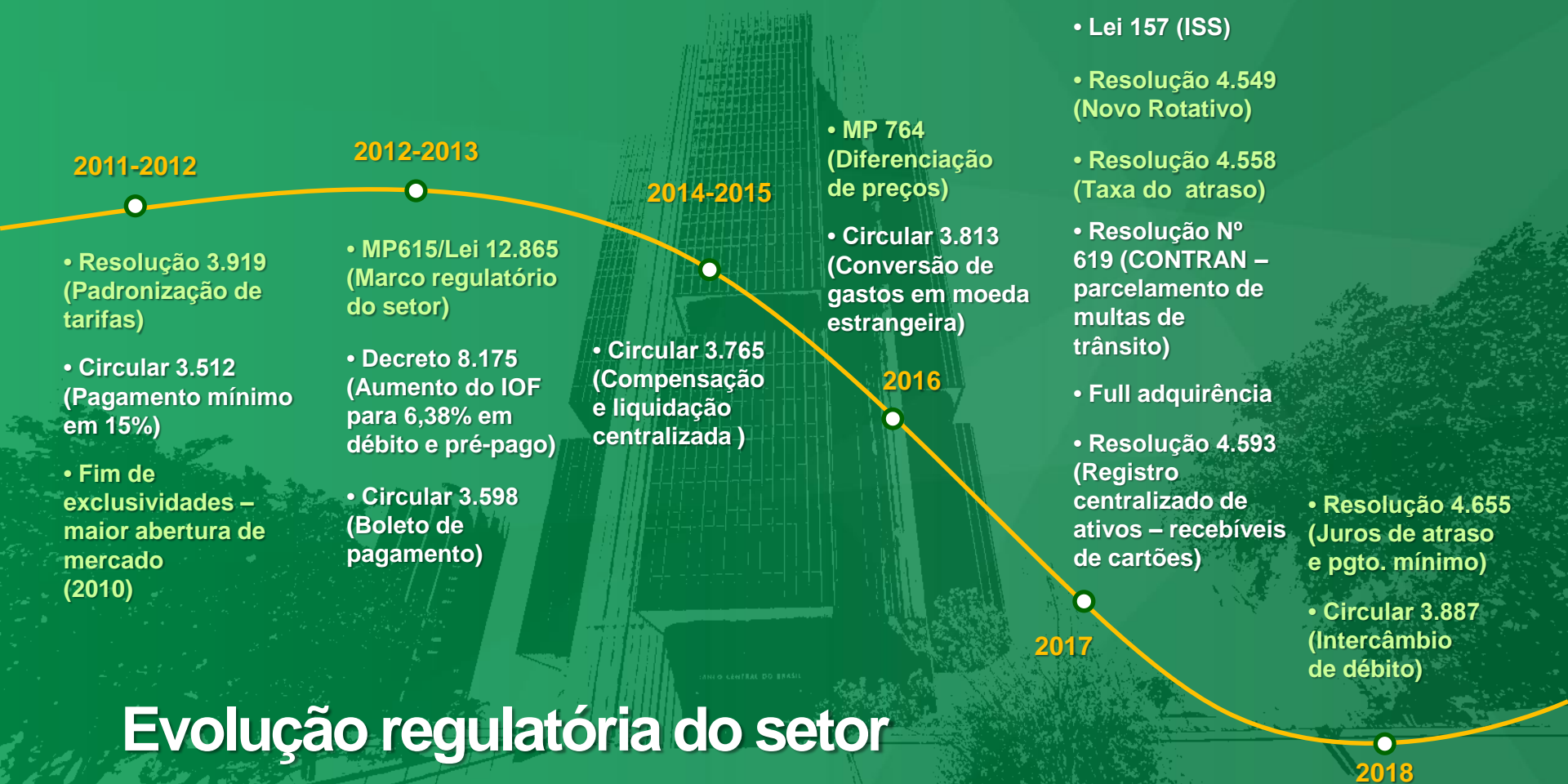
VALOR MOVIMENTADO PELO CHEQUE NOS ÚLTIMOS 10 ANOS



PREJUÍZO SERIA MUITO MAIOR SE NÃO HOUVESSE SUBSTITUIÇÃO PELO CARTÃO, EM QUE O RISCO É 100% ASSUMIDO PELOS EMISSORES

Cheques devolvidos deram **prejuízo de R\$ 312 bi** para comércio e serviços nos últimos 10 anos

CENÁRIO NO BRASIL




Evolução regulatória do setor

CARTÃO DE CRÉDITO

CARTÃO DE CRÉDITO

SALDO DE CRÉDITO DO CARTÃO (COM JUROS E SEM JUROS)

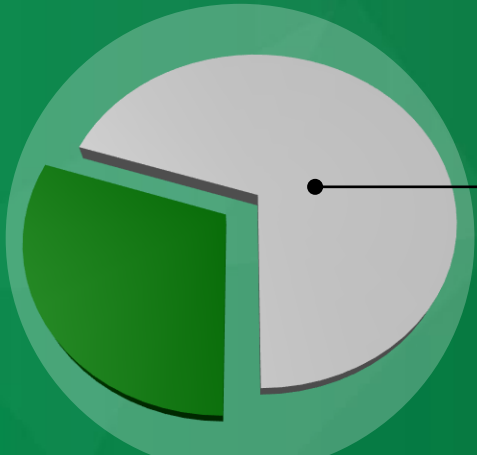


**76,5%
SEM JUROS**

À VISTA
PARCELADO
LOJISTA

- REPRESENTA 50% DO TOTAL SEM JUROS
- VAR: +15,6% (2018/2017)

MEIO DE PAGAMENTO



(EX: EUA)
**70%
COM JUROS**
CRÉDITO ROTATIVO

MEIO DE FINANCIAMENTO

CARTÃO DE CRÉDITO

SALDO DE CRÉDITO DO CARTÃO (COM JUROS E SEM JUROS)




76,5%
SEM JUROS

À VISTA

PARCELADO
LOJISTA

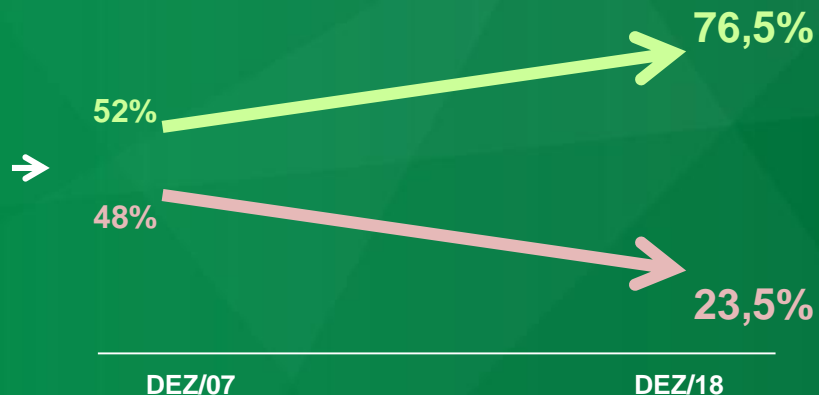


- REPRESENTA 50% DO TOTAL SEM JUROS
- VAR: +15,6% (2018/2017)



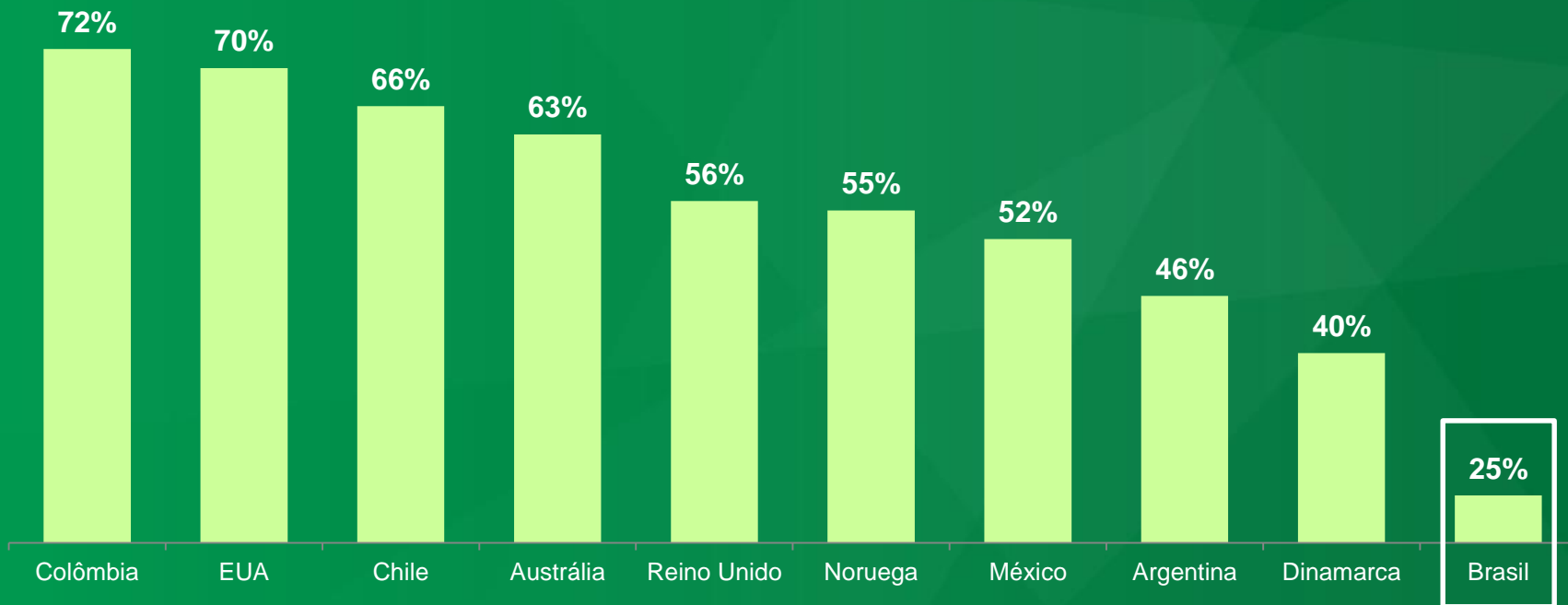
MEIO DE PAGAMENTO

TENDÊNCIA É QUE O BRASILEIRO USE CADA VEZ MAIS O CARTÃO DE CRÉDITO **SEM PAGAR JUROS**



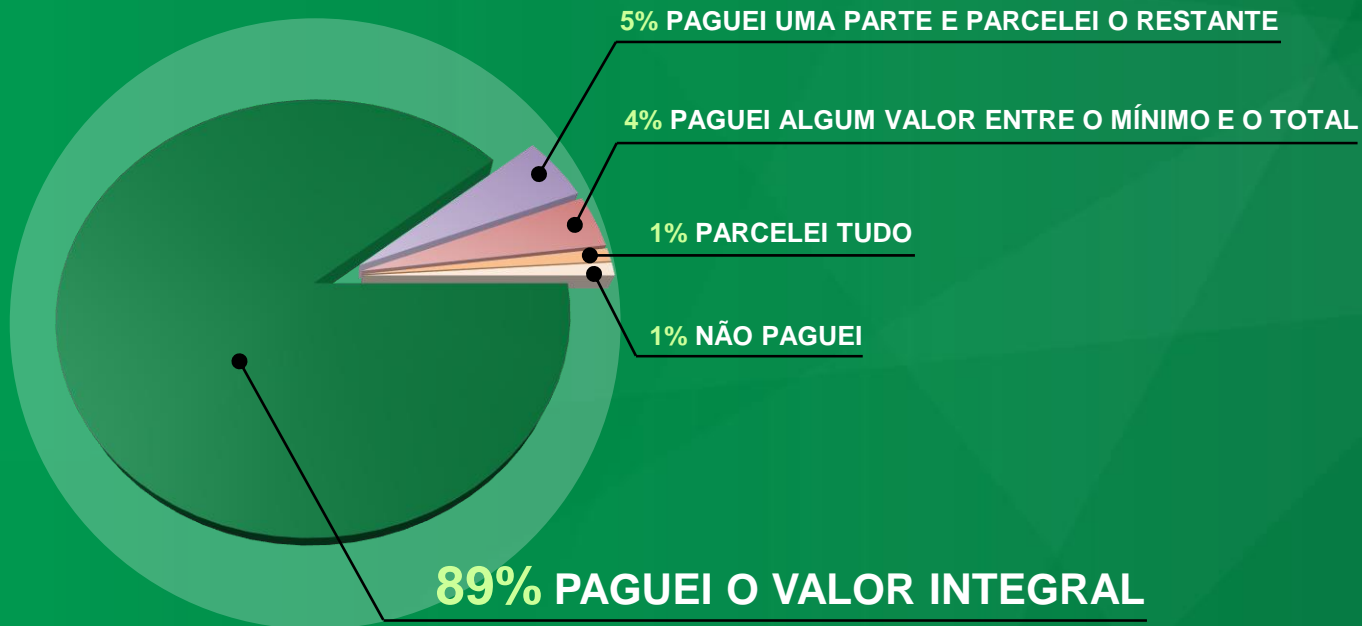
CARTÃO DE CRÉDITO

PERCENTUAL DE CRÉDITO DO CARTÃO COM JUROS



CARTÃO DE CRÉDITO

COMO VOCÊ PAGOU A SUA ÚLTIMA FATURA?



95%

USAM O CARTÃO DE
CRÉDITO TODO MÊS



- **Cidades com 100 mil habitantes ou mais**
- **Todas as regiões geográficas do País**
- **Homens e mulheres**
- **18 anos ou mais**
- **Classes A, B, C, D e E (Critério Brasil)**
- **Cerca de 1.300 usuários de cartão de crédito**
- **Pesquisa realizada há 5 anos com Instituto Datafolha**
(iniciou como tracking mensal e desde 2016 passou a ser trimestral)

CARTÃO DE CRÉDITO

PARTICIPAÇÃO DO CARTÃO NO SALDO DE CRÉDITO À PESSOA FÍSICA

TOTAL
CRÉDITO PF



TOTAL
CARTÃO



CRÉDITO
ROTATIVO



Rotativo do cartão corresponde a **apenas 0,8%** de todo o volume de crédito financiado à pessoa física no Brasil

Fonte: Banco Central

CARTÃO DE CRÉDITO

SALDO DE CRÉDITO POR PEA (POPULAÇÃO ECONOMICAMENTE ATIVA)

TOTAL CRÉDITO PF

R\$ 17.045



TOTAL CARTÃO

R\$ 2.200

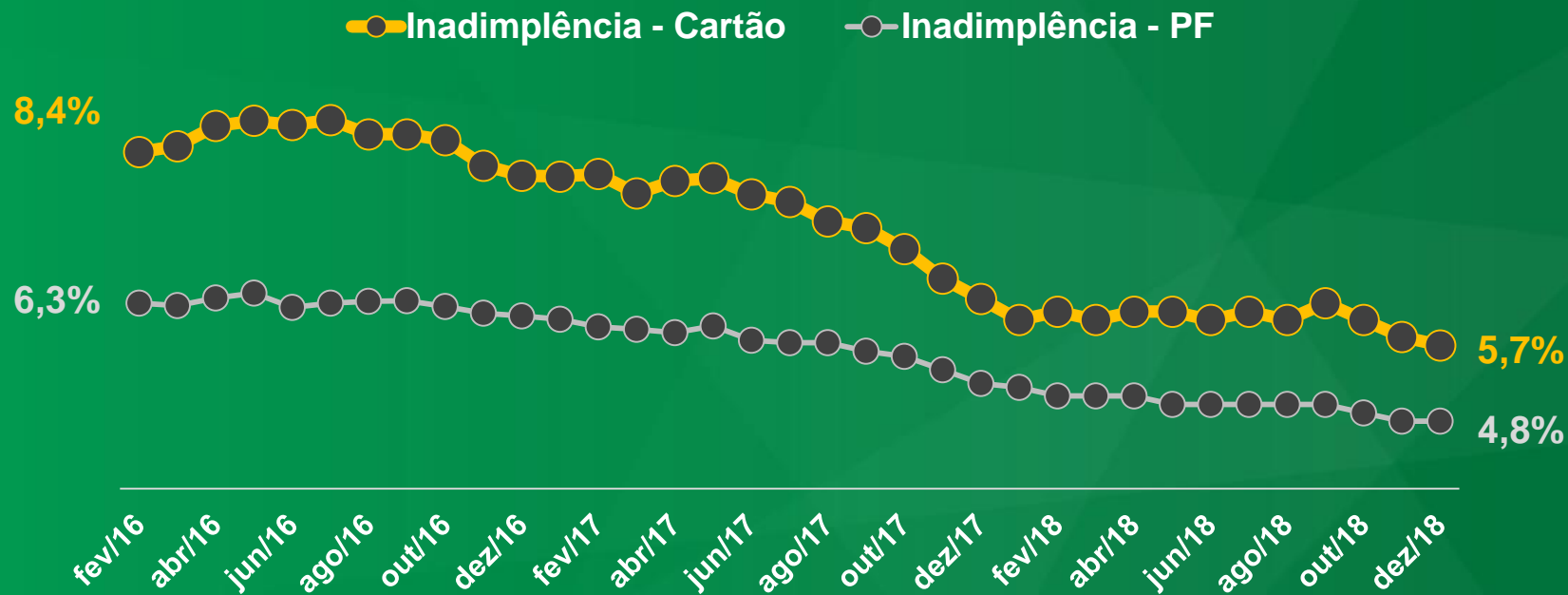


CRÉDITO ROTATIVO

R\$ 137



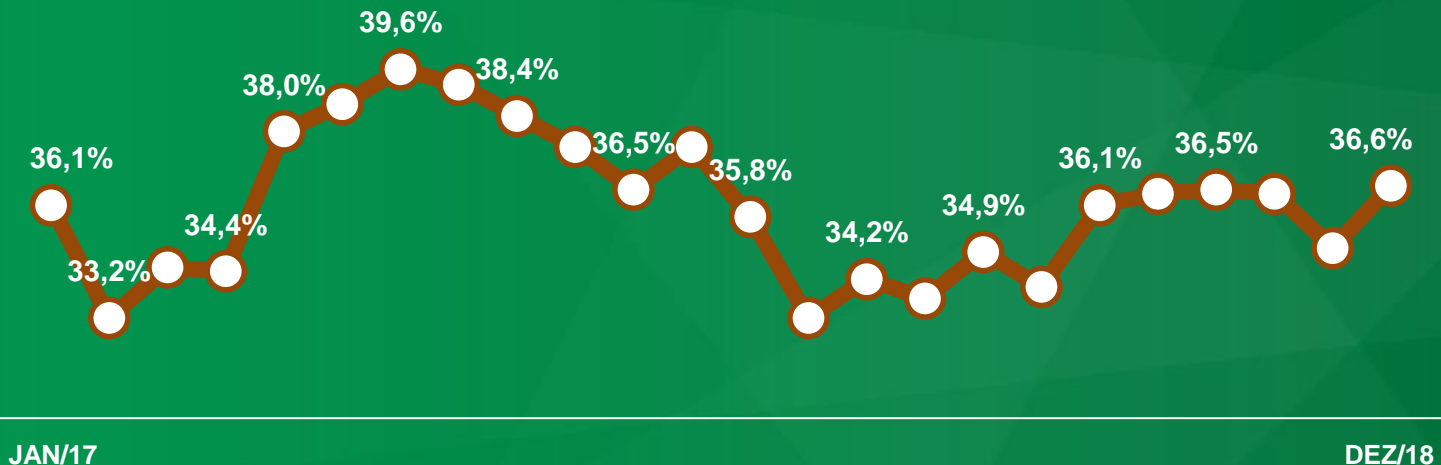
CARTÃO DE CRÉDITO



Inadimplência do cartão (5,7%) atingiu o menor patamar da série histórica, iniciada em março/2011

CARTÃO DE CRÉDITO

INADIMPLÊNCIA DO CRÉDITO ROTATIVO



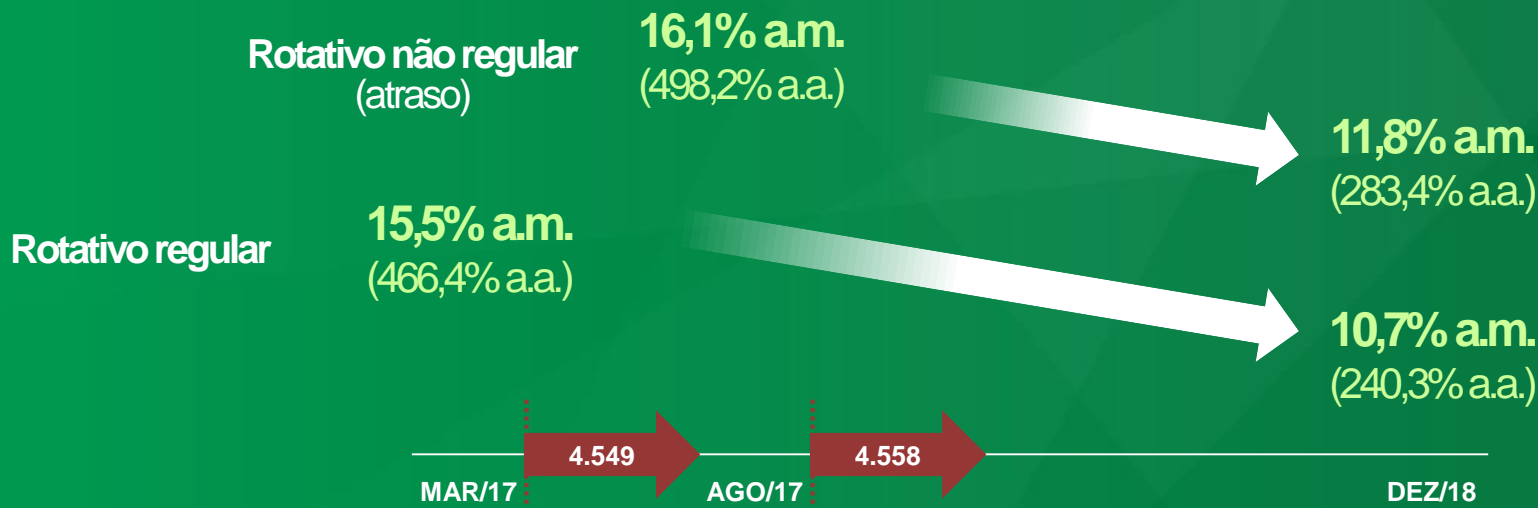
Por outro lado, inadimplência do crédito rotativo sofreu pouca variação e se mantém **acima dos 36%**

TAXAS DE JUROS

TAXAS DE JUROS

.Resolução 4.549: mudança na regra do rotativo (abr/17) **2 anos**

.Resolução 4.558: taxa de juros de operações em atraso (set/17)



Fonte: Abecs Monitor Taxa de Juros (dados das 5 principais instituições financeiras)

TAXAS DE JUROS

PARTICIPAÇÃO (SALDO CARTÃO DE CRÉDITO)

MAR/17

DEZ/18

72,2%

76,5%

6,3%

8,7%

12,6%

8,5%

9,0%

6,2%

À VISTA E PARCELADO LOJISTA

+

PARCELADO MIGRADO

+

ATRASO

+

ROTATIVO REGULAR

TAXA DE JUROS (BANCO CENTRAL)

MAR/17

DEZ/18

0%

0%

8,2%

8,2%

16,6%

12,2%

15,0%

11,5%

TAXA MÉDIA DE JUROS DO CARTÃO

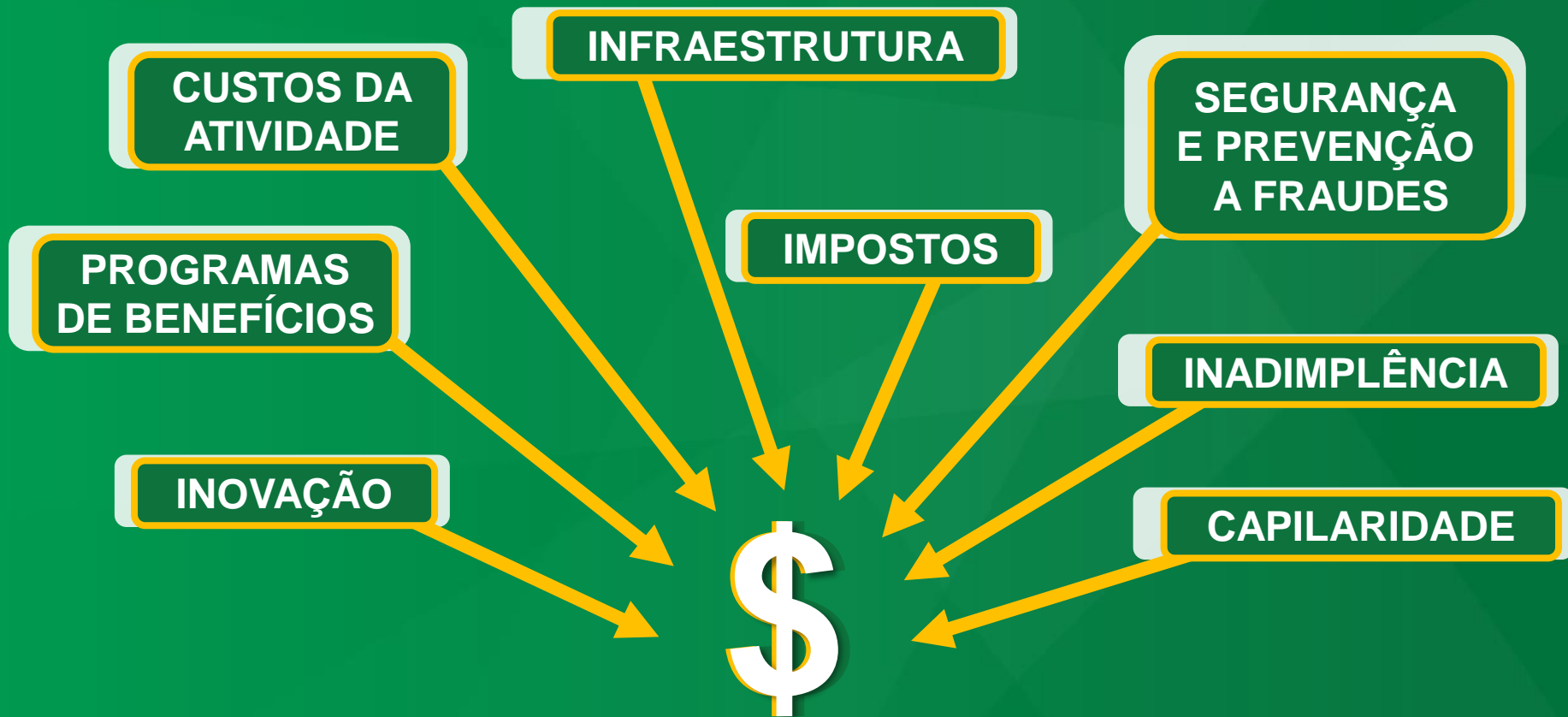
MAR/17

DEZ/18

6,8%

3,8%

TAXAS DE JUROS



CREDIÁRIO

Nova modalidade de financiamento de compras por meio do cartão de crédito



NÃO SUBSTITUI AS OPÇÕES EXISTENTES

CREDIÁRIO

folhainvest

FOLHA DE S.PAULO ★★☆☆

SEGUNDA-FEIRA, 1º DE ABRIL DE 2019

A15

Quais as taxas que serão cobradas pelos bancos

	% ao mês	Máximo de parcelas
Banco do Brasil	Não informado	24 
Bradesco	De 0,99% a 3,99% 	24 
Itaú	De 0,99% a 3,99% 	24 
Santander	A partir de 1,99% 	36 

EDUCAÇÃO FINANCEIRA

EDUCAÇÃO FINANCEIRA

CAMPANHAS DE
USO CONSCIENTE
DO CARTÃO

CARTILHA
“CARTÃO, A DICA
É SABER USAR”

CAMPANHA
EDUCATIVA COM
REGINA CASÉ

VIDEOAULAS
COM PROFESSOR
PACHECÃO

2009

2010

2011

2012

2013

2014



EDUCAÇÃO FINANCEIRA

MAIS DE **200 MILHÕES** DE VISUALIZAÇÕES

MAIS DE **54 MIL** INSCRITOS NO CANAL DA ABECS

MAIS DE **30 MIL** COMPARTILHAMENTOS

MAIS DE **2,5 MILHÕES** DE CARTILHAS DISTRIBUÍDAS

EDUCAÇÃO FINANCEIRA

Santander VIDA FINANCEIRA

Boas Vindas

AJUDA

Twitter, Smartphone, Clock, Mail, WhatsApp icons



A CAIXA explora!
CONTROLE DE GASTOS

Search icon, Wi-Fi icon

Valores Tempo

Crédito Planejamento

Price

CRÉDITO RESPONSÁVEL

Imprevistos, despesas extras e outras situações. Saiba como usar com responsabilidade.

O QUE É CRÉDITO RESPONSÁVEL?

Um crédito para quem não abre mão de finanças saudáveis

SAIBA MAIS

DICAS PARA UM CRÉDITO RESPONSÁVEL

Crédito bem utilizado é uma ferramenta importante para estimular a economia.

SAIBA MAIS

QUANDO USAR O CRÉDITO

Para manter o orçamento equilibrado, o ideal é que as...

SAIBA MAIS

DEBITOS

SAIBA MAIS

SAIBA MAIS

Bens de consumo e educação

Organização financeira

Viagem Reforma Imobiliária

Itaú

Conheça mais esse crédito

Crédito consciente apresenta

Crédito Sob Medida

BANCO DO BRASIL

BATE-BOLA FINANCEIRO

ESCOLHA SEU PAÍS BRASIL EDIÇÃO

HOME JOGAR APRENDER

VISA

JOGUE. APRENDA. DIVIRTA-SE.

JOGAR

Finanças Práticas

OBRIGADO

