



INEP

INVESTIMENTOS PÚBLICOS EM EDUCAÇÃO

**INSTITUTO NACIONAL DE ESTUDOS E ESTATÍSTICAS EDUCACIONAIS
ANÍSIO TEIXEIRA – INEP**

Brasília-DF | Agosto 2015

INEP

Ministério da
Educação

GOVERNO FEDERAL
BRASIL
PÁTRIA EDUCADORA



Autarquia Federal
vinculada ao Ministério da
Educação.



Missão

Promover estudos, pesquisas e avaliações sobre o Sistema Educacional Brasileiro com o objetivo de subsidiar a formulação e implementação de políticas públicas para a área educacional a partir de parâmetros de qualidade e equidade, bem como produzir informações claras e confiáveis aos gestores, pesquisadores, educadores e público em geral.



PRINCIPAIS ATIVIDADES

- Exame Nacional do Ensino Médio – ENEM.
- Índice de Desenvolvimento da Educação Básica - Ideb
- Censos Educacionais - (Censo Escolar e Censo da Educação Superior);
- Sistema Nacional de Avaliação da Educação Básica - (SAEB e Prova Brasil);
- Sistema Nacional de Avaliação da Educação Superior; (ENADE, Avaliação Institucional e Avaliação dos Cursos de Graduação);
- Indicadores Educacionais (Fluxo, Rendimento, Acesso, CPC, etc);
- Indicadores de Investimentos Públicos em Educação;

INVESTIMENTO PÚBLICO EM EDUCAÇÃO



INVESTIMENTO PÚBLICO EM EDUCAÇÃO

- O Inep produz, entre outros, indicadores sobre **investimento público em educação**;
- Calculados a partir de dados de **fontes externas** ao Inep. Utilizado somente dado primário oficial e publicado;
- Informações referentes às três esferas de governo – **Federal, Estadual e Municipal**, cujo valores devem estar de acordo com os registros contidos nos relatórios da execução orçamentária dos entes federados;
- Conceito: “recursos financeiros empregados pelo setor público no atendimento das demandas educacionais”.

INDICADORES DE INVESTIMENTO EM EDUCAÇÃO

- Periodicidade Anual;
- Devem ser comparáveis com outros países, principalmente os membros e participantes de organizações internacionais que divulgam dados sobre o tema;
- Metodologia próxima à recomendada pela OCDE, entidade que ajuda no desenvolvimento de políticas econômicas e sociais de seus membros e parceiros, respeitável como fonte de informações estatísticas e econômicas;
- Utilizados para monitoramento de políticas públicas.

INDICADORES DE INVESTIMENTO EM EDUCAÇÃO

META 20 – PNE 2014-2024

Meta 20: ampliar o investimento público em educação pública de forma a atingir, no mínimo, o patamar de 7% (sete por cento) do Produto Interno Bruto (PIB) do País no 5º (quinto) ano de vigência desta Lei e, no mínimo, o equivalente a 10% (dez por cento) do PIB ao final do decênio.

“Garantia de financiamento adequado das políticas educacionais é base e alicerce para a efetivação do Sistema Nacional de Educação e, por conseguinte, para o alcance das metas e estratégias do PNE, com vistas à garantia de educação em todos os níveis, etapas e modalidades, além da superação das desigualdades regionais.”

Fonte: MEC. Planejando a Próxima Década – Brasília, 2014.

FONTE DE DADOS

PRINCIPAIS:

STN/SIAFI – Recursos financeiros da União

FNDE/SIOPE – Recursos financeiros dos Estados e Municípios

OUTRAS:

INEP: Matrículas da rede pública

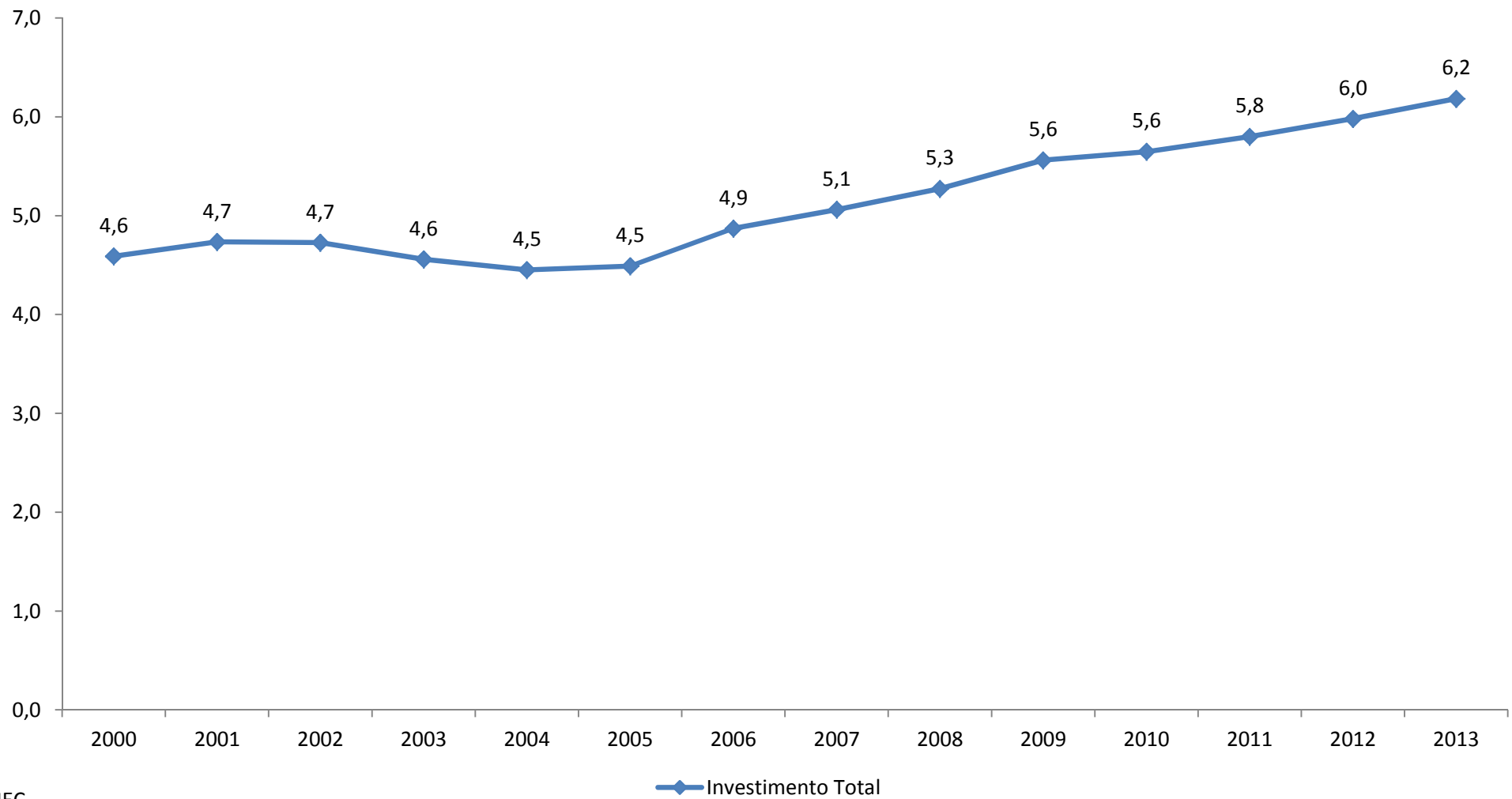
IBGE: Produto Interno Bruto e PIB *per capita*

STN: Total de gasto público

OCDE: Comparação Internacional

Investimento Total em Educação, em relação ao PIB – Brasil 2000-2013

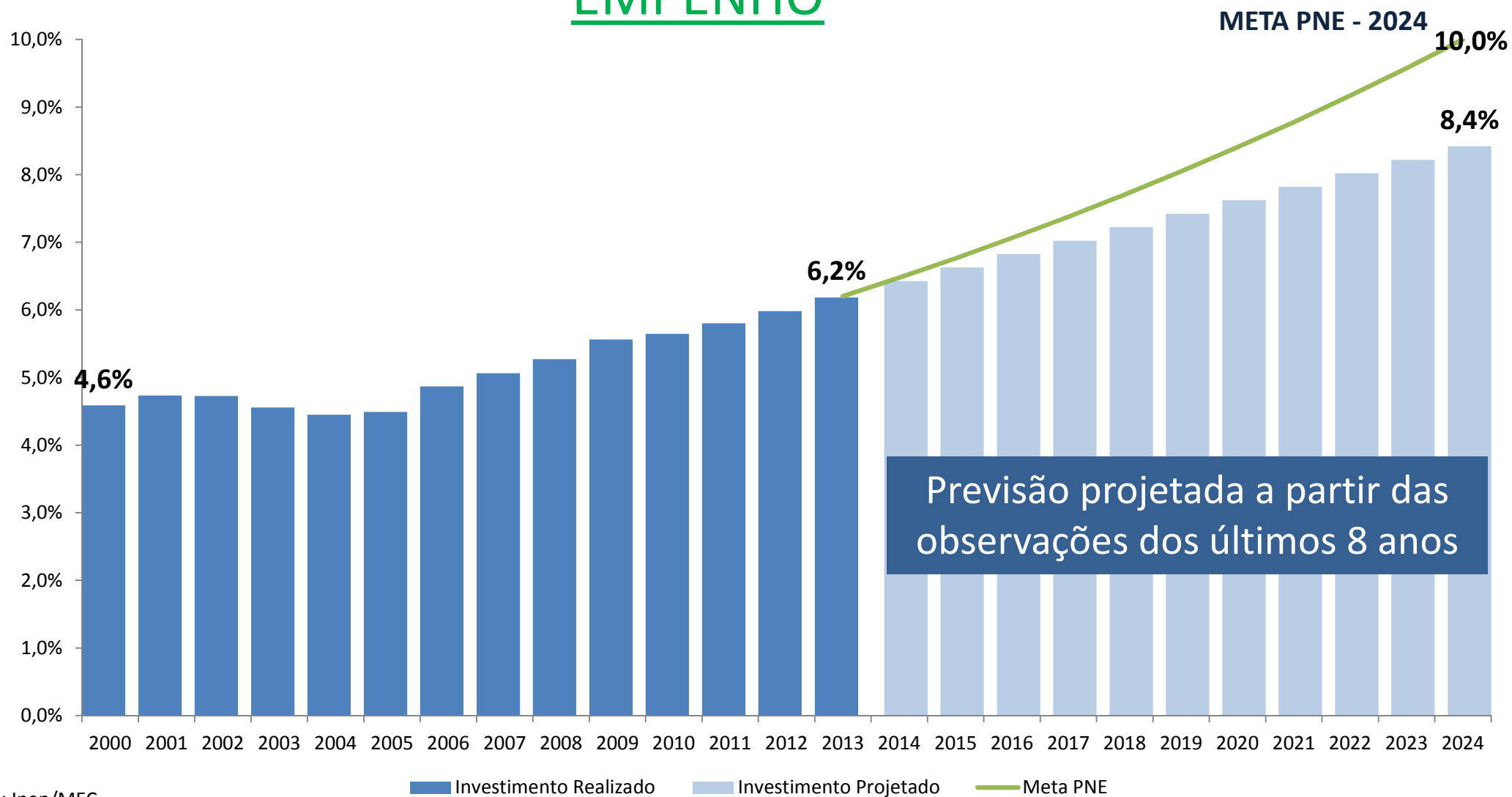
ESFORÇO



Fonte: Inep/MEC

Investimento Total em Educação, Meta 20 do PNE e Previsão da variação do Investimento Total em relação ao PIB 2000-2024

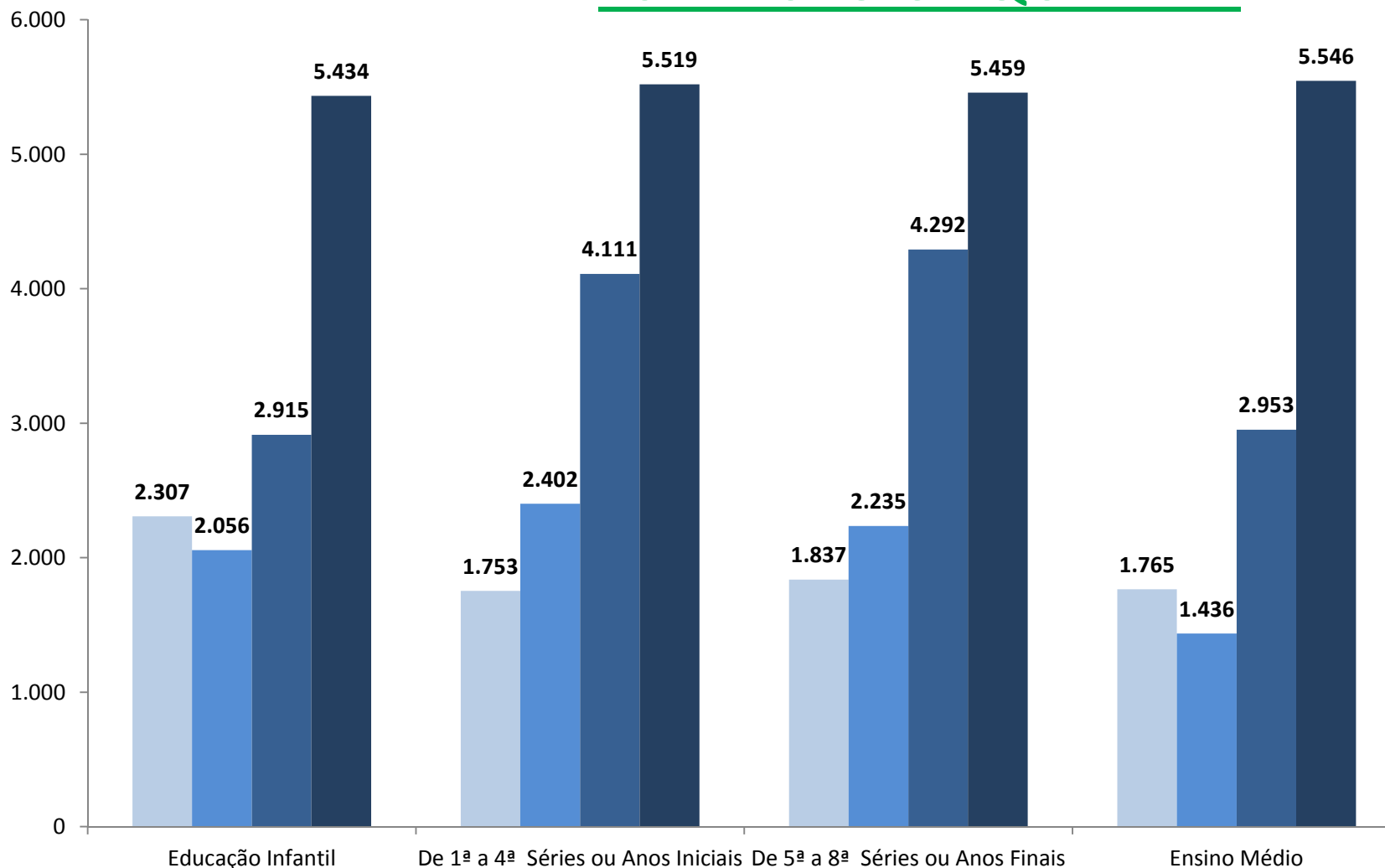
EMPENHO



Fonte: Inep/MEC

Investimento por Estudante, em valores reais (corrigidos pelo IPCA para 2013) da Educação Básica – Brasil 2000-2013

ESTÍMULO e EQUIDADE



Diferença percentual entre o maior e o menor valor

2001 = 18,7%

2005 = 67,3%

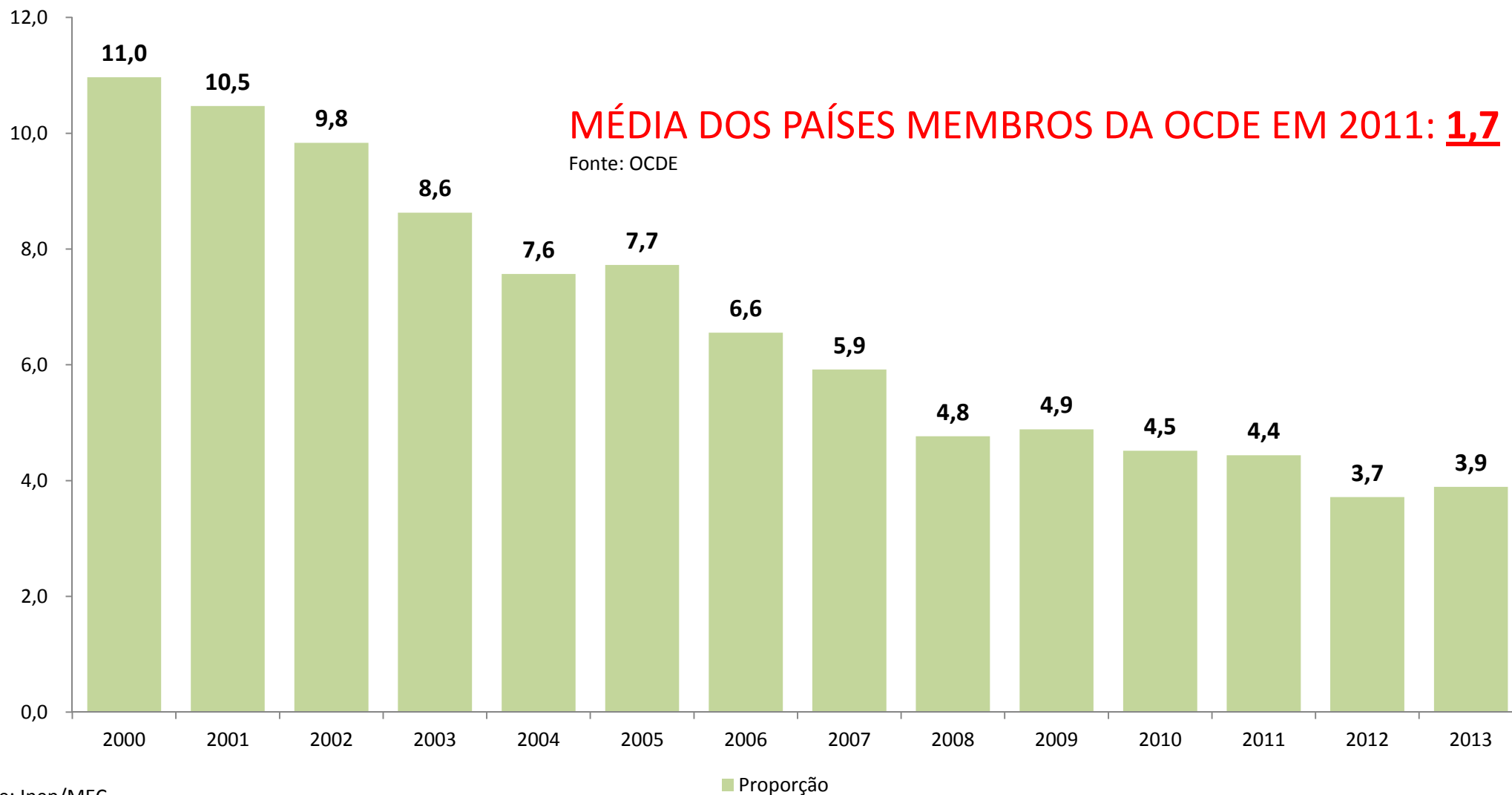
2009 = 47,2%

2013 = 2,1%

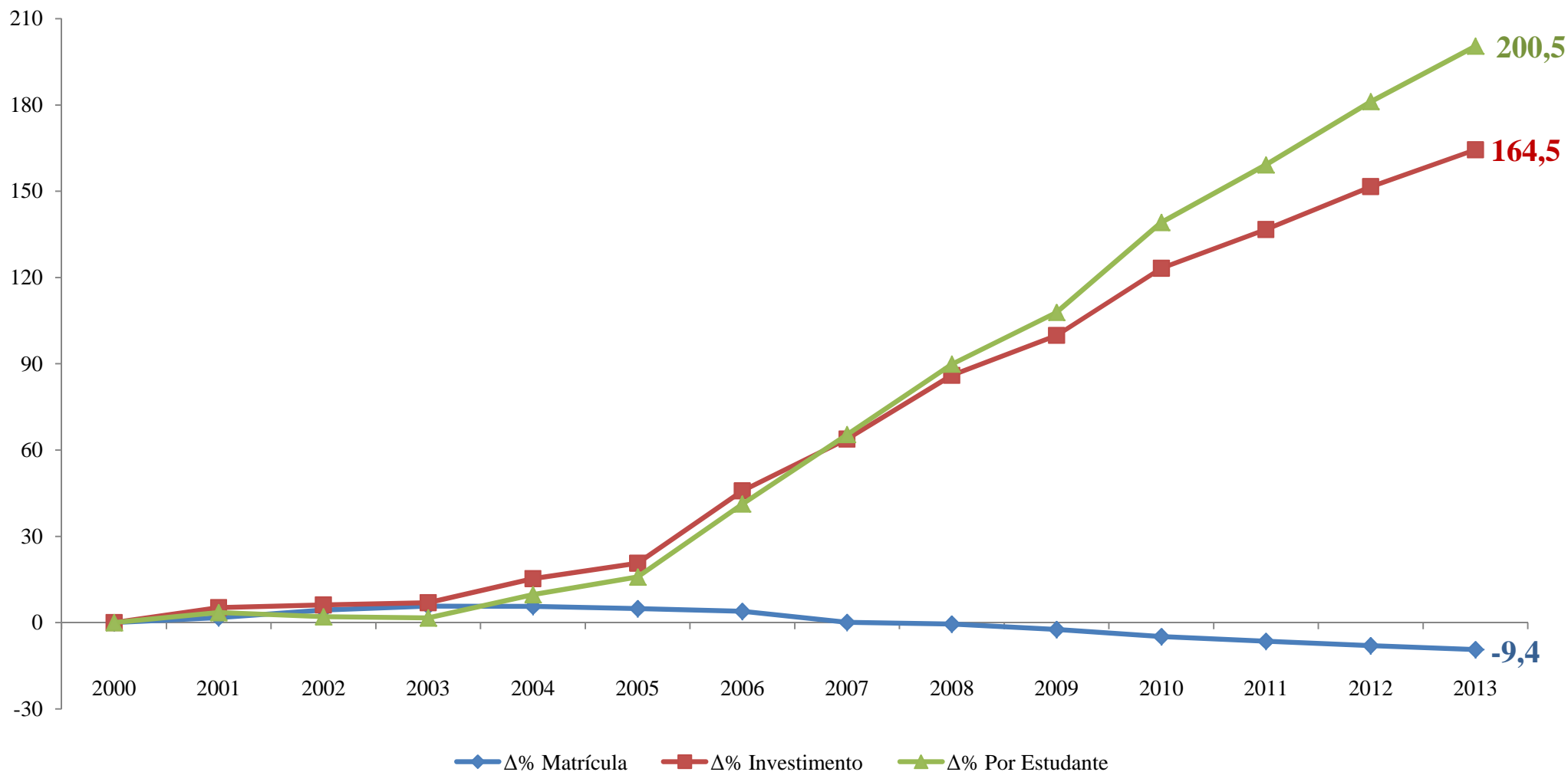
Fonte: Inep/MEC

■ 2001 ■ 2005 ■ 2009 ■ 2013

Proporção do Investimento por Estudante da Educação Superior sobre o da Educação Básica – Brasil 2000-2013

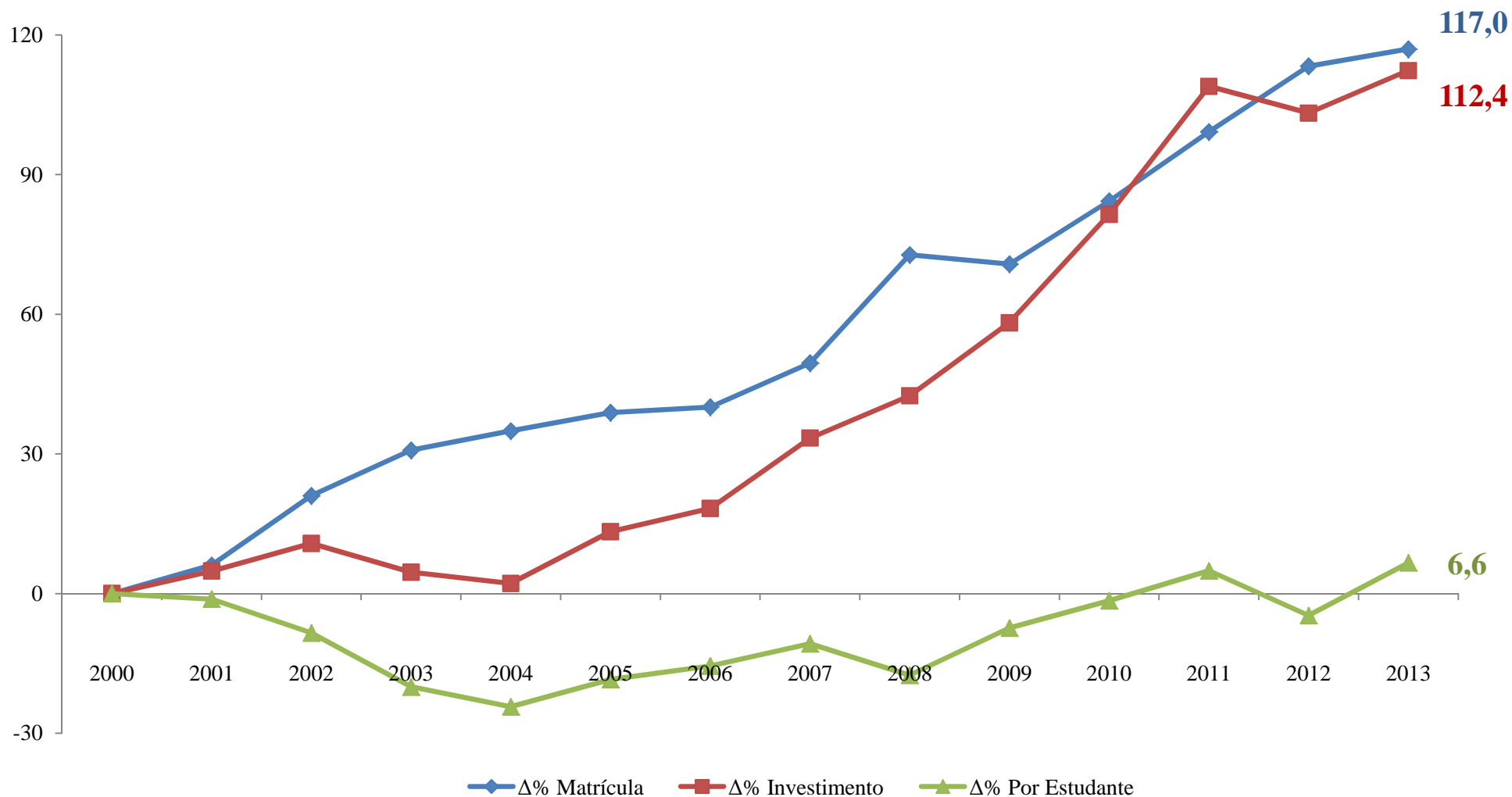


Percentual de Variação do Investimento Direto, do Investimento por Estudante e da Matrícula (Ano-base 2000) da Educação Básica, em valores reais – Brasil 2000-2013



Fonte: Inep/MEC

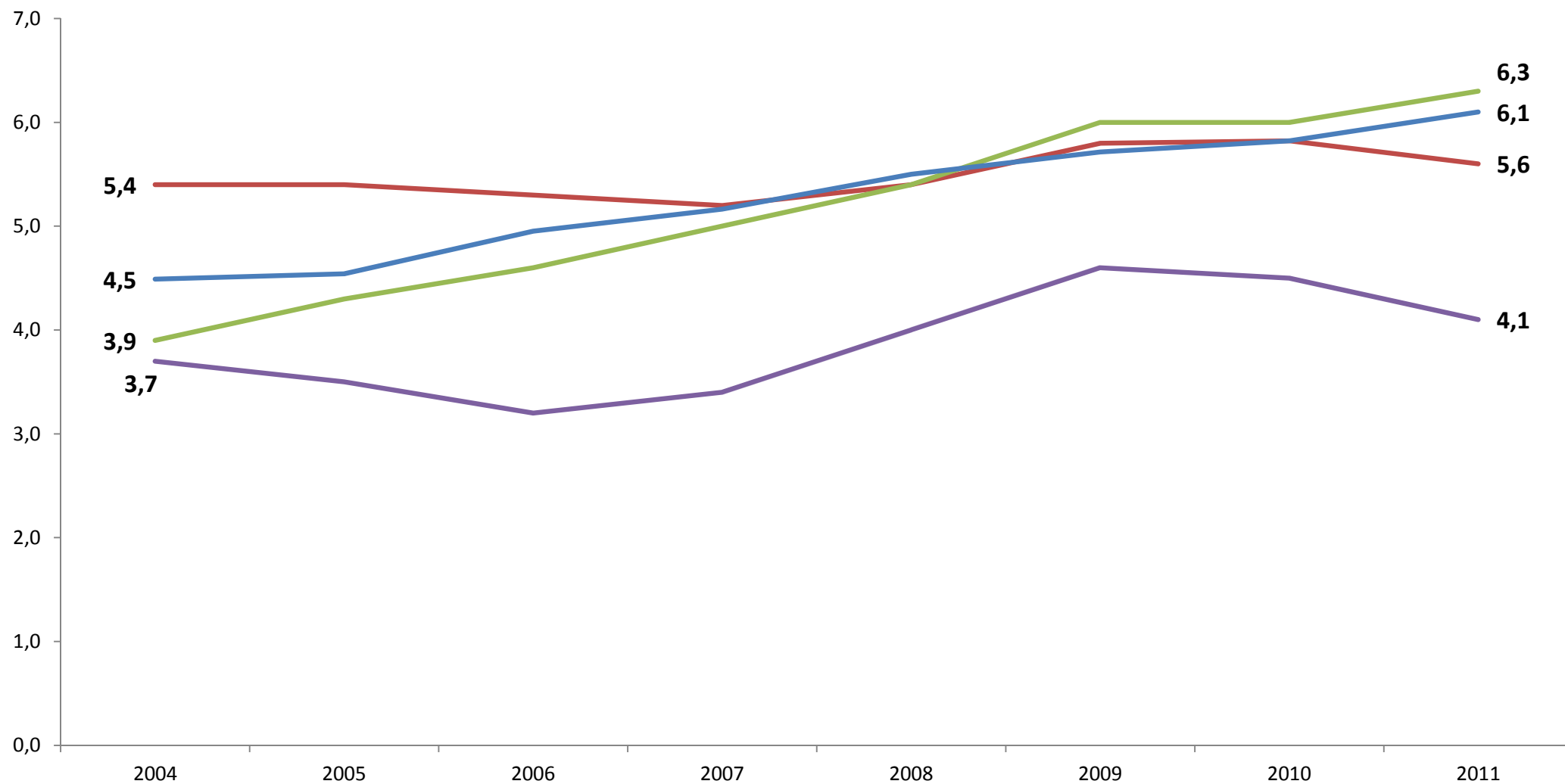
Percentual de Variação do Investimento Direto, do Investimento por Estudante e da Matrícula (Ano-base 2000) da Educação Superior, em valores reais – Brasil 2000-2013



Fonte: Inep/MEC

COMPARAÇÃO INTERNACIONAL

Investimento Público Total em relação ao PIB – 2004-2011

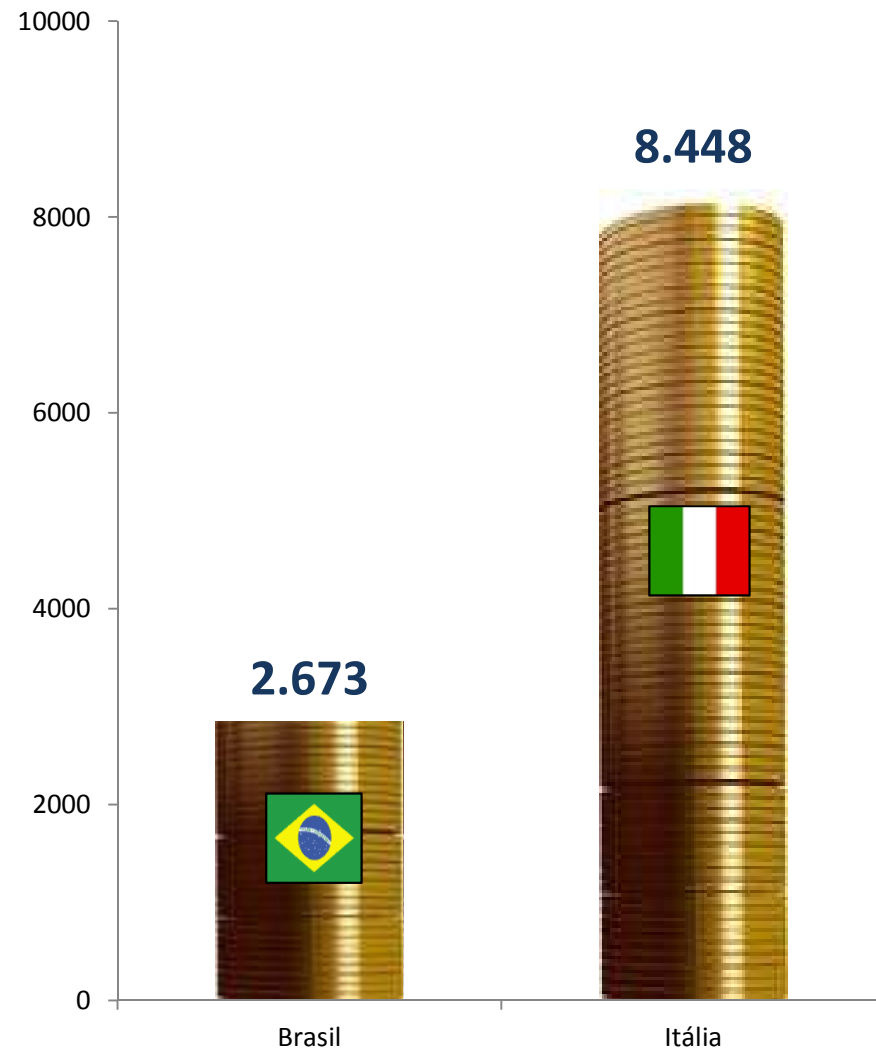
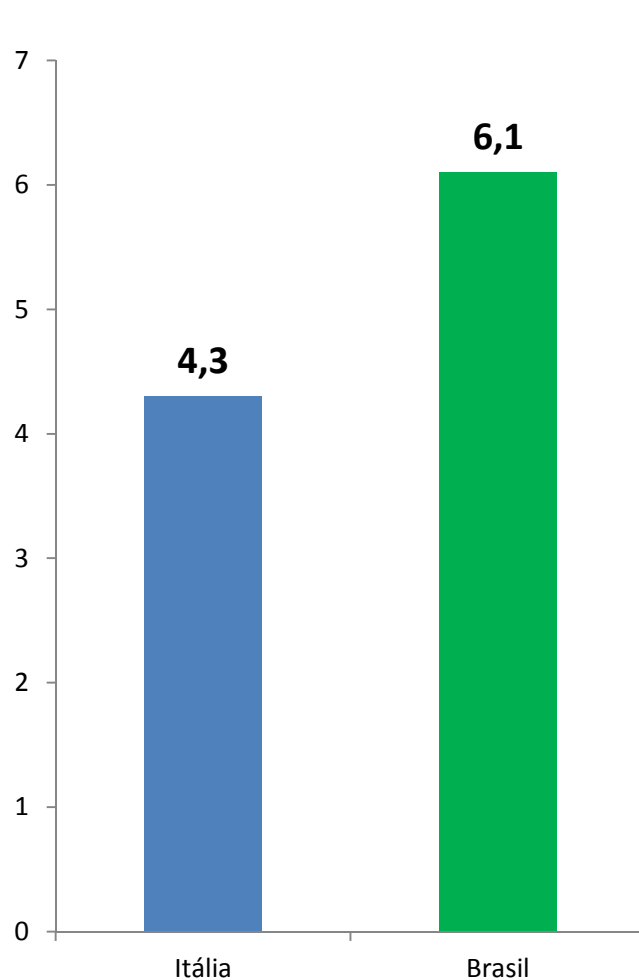
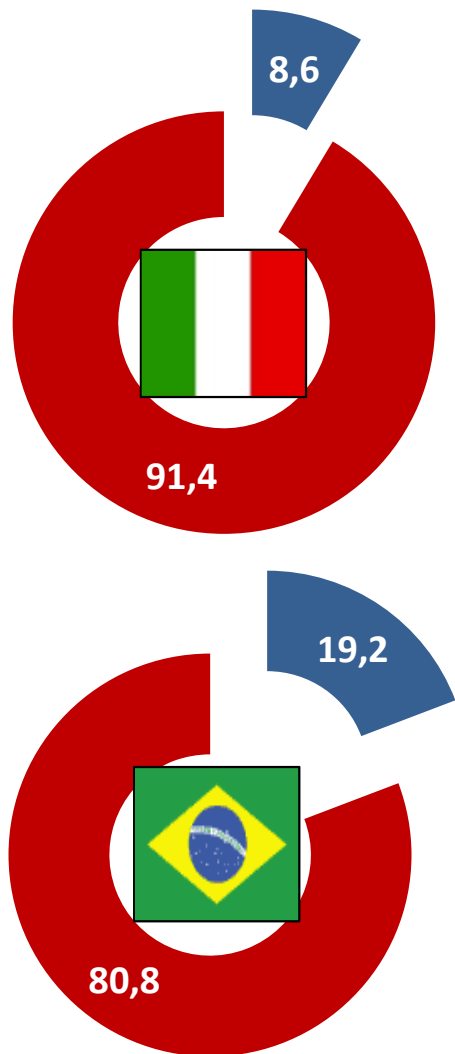


Fonte: OCDE

— Média OCDE — Argentina — Chile — Brasil

COMPARAÇÃO INTERNACIONAL

Investimento público em educação (%) e por aluno (USD) dos anos iniciais 2011 - Brasil e Itália



■ Educação ■ Outros

■ Itália ■ Brasil

OBRIGADO