

ARRECADADAÇÃO

FEV-2026



Análise da arrecadação | fevereiro de 2026

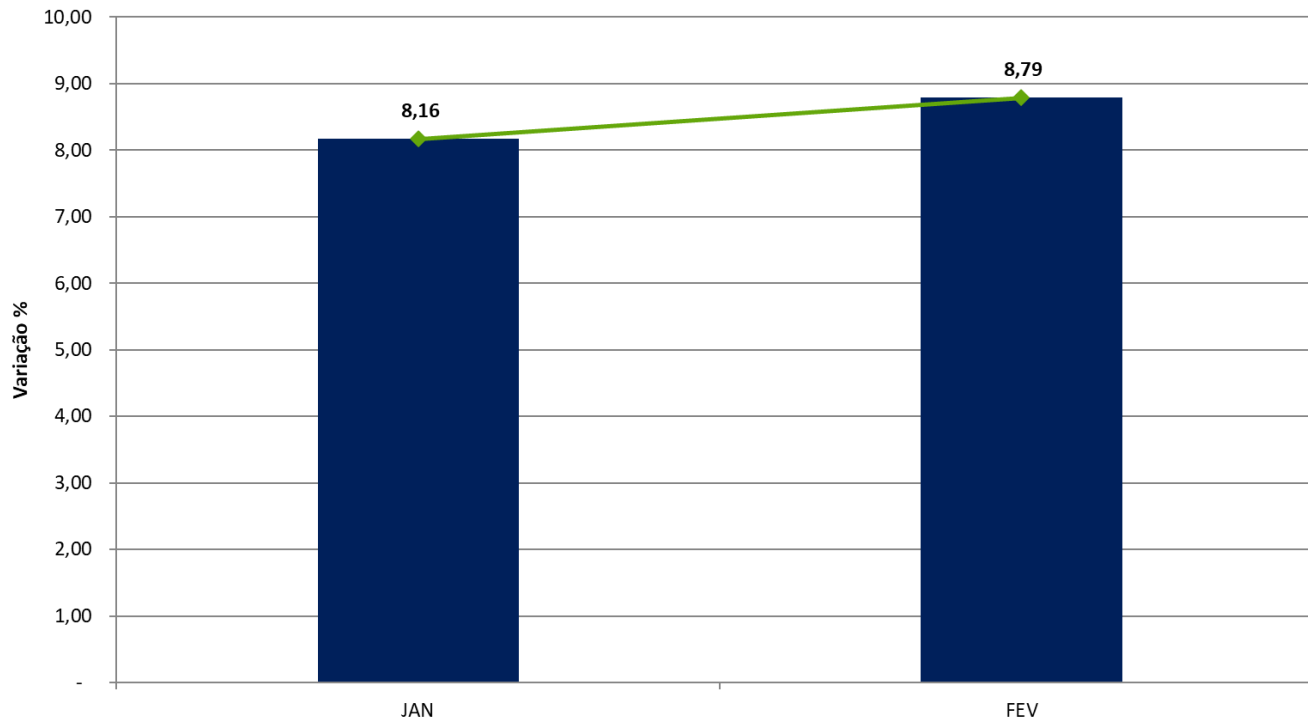
ARRECADAÇÃO DAS RECEITAS FEDERAIS PERÍODO: FEVEREIRO - 2026/2025

UNIDADE: R\$ MILHÕES

RECEITAS	FEVEREIRO				JANEIRO A FEVEREIRO			
	ARRECADAÇÃO (PREÇOS CORRENTES)		VARIÇÃO [A]/[B]%		ARRECADAÇÃO (PREÇOS CORRENTES)		VARIÇÃO [C]/[D]%	
	2026 [A]	2025 [B]	NOMINAL	REAL (IPCA)	2026 [C]	2025 [D]	NOMINAL	REAL (IPCA)
ADMINISTRADAS PELA RFB	215.210	195.264	10,22	6,17	528.411	480.292	10,02	5,60
ADMINISTRADAS POR OUTROS ÓRGÃOS	6.907	7.190	(3,93)	(7,46)	19.458	23.326	(16,58)	(20,01)
TOTAL	222.117	202.453	9,71	5,68	547.869	503.618	8,79	4,41

Análise da arrecadação | fevereiro de 2026

DESEMPENHO DA ARRECADAÇÃO DAS RECEITAS FEDERAIS
PERÍODO: JANEIRO A FEVEREIRO - 2026/2025
VARIÇÃO % NOMINAL ACUMULADA



Análise da arrecadação | fevereiro de 2026

DESEMPENHO DA ARRECADAÇÃO DAS RECEITAS FEDERAIS

PRINCIPAIS FATORES

INDICADORES MACROECONÔMICOS

INDICADOR	VAR. %		
	<u>NOV/25</u> <u>NOV/24</u>	<u>DEZ/25</u> <u>DEZ/24</u>	<u>JAN/26</u> <u>JAN/25</u>
. PRODUÇÃO INDUSTRIAL (PIM/IBGE)	-2,17%	-1,00%	-1,95%
. VENDAS DE BENS (PMC/IBGE)	-0,34%	2,84%	1,14%
. VENDAS DE SERVIÇOS (PMS/IBGE)	2,52%	3,45%	3,34%
. MASSA SALARIAL (NOMINAL)	10,06%	8,33%	8,51%
. VALOR EM DÓLAR DAS IMPORTAÇÕES	-6,75%	-17,08%	-1,24%

Obs.: os índices divulgados na tabela acima são relativos aos fatos geradores da arrecadação divulgada.

Análise da arrecadação | fevereiro de 2026

ARRECAÇÃO DAS RECEITAS ADMINISTRADAS PELA RFB PERÍODO: FEVEREIRO - 2026/2025 (A PREÇOS DE FEVEREIRO/2026 - IPCA)

UNIDADE: R\$ MILHÕES

RECEITAS	FEV/26 [A]	FEV/25 [B]	DIFERENÇAS	
			[A]-[B]	[A]/[B]%
COFINS / PIS-PASEP	47.676	43.960	3.716	8,45
RECEITA PREVIDENCIÁRIA	60.528	57.276	3.252	5,68
IOF	8.696	6.406	2.289	35,73
IRRF-RENDIMENTOS DE CAPITAL	11.598	9.711	1.888	19,44
IPI (Exceto Vinculado)	4.515	4.106	409	9,97
IRPF	2.689	2.608	81	3,12
IRRF-OUTROS RENDIMENTOS	1.755	1.712	43	2,54
IRRF-RENDIMENTOS DE RESIDENTES NO EXTERIOR	5.769	5.812	(43)	(0,73)
CIDE-COMBUSTÍVEIS	247	364	(116)	(32,00)
IRRF-RENDIMENTOS DO TRABALHO	17.022	17.375	(353)	(2,03)
I. IMPORTAÇÃO / IPI-VINCULADO	9.499	10.002	(503)	(5,03)
IRPJ /CSLL	34.448	36.451	(2.002)	(5,49)
DEMAIS RECEITAS ADMINISTRADAS	10.767	6.927	3.840	55,44
RECEITA ADMINISTRADA PELA RFB	215.210	202.708	12.502	6,17

Desempenho da arrecadação | fevereiro – 2026 x 2025

- 01** Comportamento dos principais indicadores macroeconômicos que afetam a arrecadação;
- 02** Elevação da arrecadação do IOF, em razão de alteração na legislação do tributo por meio do Decreto 12.499/25.
- 03** Crescimento real da arrecadação do IRRF Capital, de 19,44%, em razão, principalmente, sobre os títulos de renda fixa (53,65%).
- 04** Crescimento da arrecadação do Pis/Pasep e Cofins em função do crescimento do setor de serviços e do desempenho do setor ligado a extração de petróleo.

Análise da arrecadação | janeiro a fevereiro de 2026

DESEMPENHO DA ARRECAÇÃO DAS RECEITAS FEDERAIS

PRINCIPAIS FATORES

INDICADORES MACROECONÔMICOS

INDICADOR	VAR. %		
	<u>DEZ/24-NOV/25</u> <u>DEZ/23-NOV/24</u>	<u>DEZ/25</u> <u>DEZ/24</u>	<u>DEZ/25-JAN/26</u> <u>DEZ/24-JAN/25</u>
. PRODUÇÃO INDUSTRIAL (PIM/IBGE)	0,17%	-1,00%	-1,77%
. VENDAS DE BENS (PMC/IBGE)	-0,16%	2,84%	1,99%
. VENDAS DE SERVIÇOS (PMS/IBGE)	2,72%	3,45%	3,49%
. MASSA SALARIAL (NOMINAL)	10,90%	8,33%	8,42%
. VALOR EM DÓLAR DAS IMPORTAÇÕES	2,11%	-17,08%	-5,67%

Obs.: os índices divulgados na tabela acima são relativos aos fatos geradores da arrecadação divulgada.

Análise da arrecadação | janeiro a fevereiro de 2026

ARRECADÇÃO DO IRPJ/CSLL
PERÍODO: JANEIRO A FEVEREIRO - 2026/2025
(A PREÇOS DE FEVEREIRO/2026 - IPCA)

UNIDADE: R\$ MILHÕES

DISCRIMINAÇÃO	ARRECADÇÃO		DIFERENÇAS	
	JAN-FEV/26 [A]	JAN-FEV/25 [B]	[A]-[B]	[A]/[B]%
ESTIMATIVA MENSAL	61.679	73.226	(11.547)	(15,77)
FINANCEIRA	19.622	23.223	(3.602)	(15,51)
DEMAIS	42.057	50.003	(7.945)	(15,89)
DECLARAÇÃO DE AJUSTE	16.485	13.169	3.316	25,18
FINANCEIRA	6.284	4.018	2.266	56,38
DEMAIS	10.201	9.151	1.050	11,48
BALANÇO TRIMESTRAL	13.797	13.553	244	1,80
FINANCEIRA	366	49	318	651,80
DEMAIS	13.431	13.504	(73)	(0,54)
LUCRO PRESUMIDO	31.507	27.390	4.117	15,03
OUTROS	12.959	11.956	1.003	8,39
TOTAL	136.428	139.294	(2.867)	(2,06)

Desempenho da arrecadação | janeiro e fevereiro – 2026 x 2025

- 01** Comportamento dos principais indicadores macroeconômicos que afetam a arrecadação;
- 02** Elevação da arrecadação do IOF, em razão de alteração na legislação do tributo por meio do Decretos 12.499/25.
- 03** Melhora no desempenho da arrecadação do PIS/Cofins em razão do melhor desempenho do setor de serviços e do crescimento da arrecadação do setor de extração de petróleo.
- 04** Crescimento da arrecadação do IRRF sobre o Capital em função do desempenho da arrecadação de renda fixa (+54,41%) e sobre os Juros Remuneratórios sobre o Capital Próprio (+38,91%) .
- 05** Desempenho da arrecadação da contribuição previdenciária decorrente do aumento real da massa salarial e da redução da desoneração da folha.

Análise da arrecadação | janeiro a fevereiro de 2026

ARRECAÇÃO DAS RECEITAS ADMINISTRADAS PELA RFB
PERÍODO: JANEIRO A FEVEREIRO - 2026/2025
(A PREÇOS DE FEVEREIRO/2026 - IPCA)

UNIDADE: R\$ MILHÕES

RECEITAS	JAN-FEV/26 [A]	JAN-FEV/25 [B]	DIFERENÇAS	
			[A]-[B]	[A]/[B]%
RECEITA PREVIDENCIÁRIA	124.432	117.858	6.574	5,58
COFINS/PIS-PASEP	104.073	98.008	6.065	6,19
IRRF-RENDIMENTOS DE CAPITAL	26.385	20.865	5.519	26,45
IOF	16.761	11.818	4.943	41,83
IRRF-RENDIMENTOS DO TRABALHO	46.333	45.493	840	1,85
IPI (Exceto Vinculado)	9.450	8.960	491	5,48
IRRF-OUTROS RENDIMENTOS	4.483	4.021	462	11,48
IRPF	5.904	5.448	456	8,37
IRRF-RENDIMENTOS DE RESIDENTES NO EXTERIOR	15.015	14.799	216	1,46
CIDE-COMBUSTÍVEIS	531	636	(106)	(16,63)
I. IMPORTAÇÃO/IPI-VINCULADO	19.926	22.232	(2.306)	(10,37)
IRPJ/CSLL	136.428	139.294	(2.867)	(2,06)
DEMAIS RECEITAS ADMINISTRADAS	20.883	13.046	7.836	60,07
RECEITA ADMINISTRADA PELA RFB	530.603	502.478	28.125	5,60

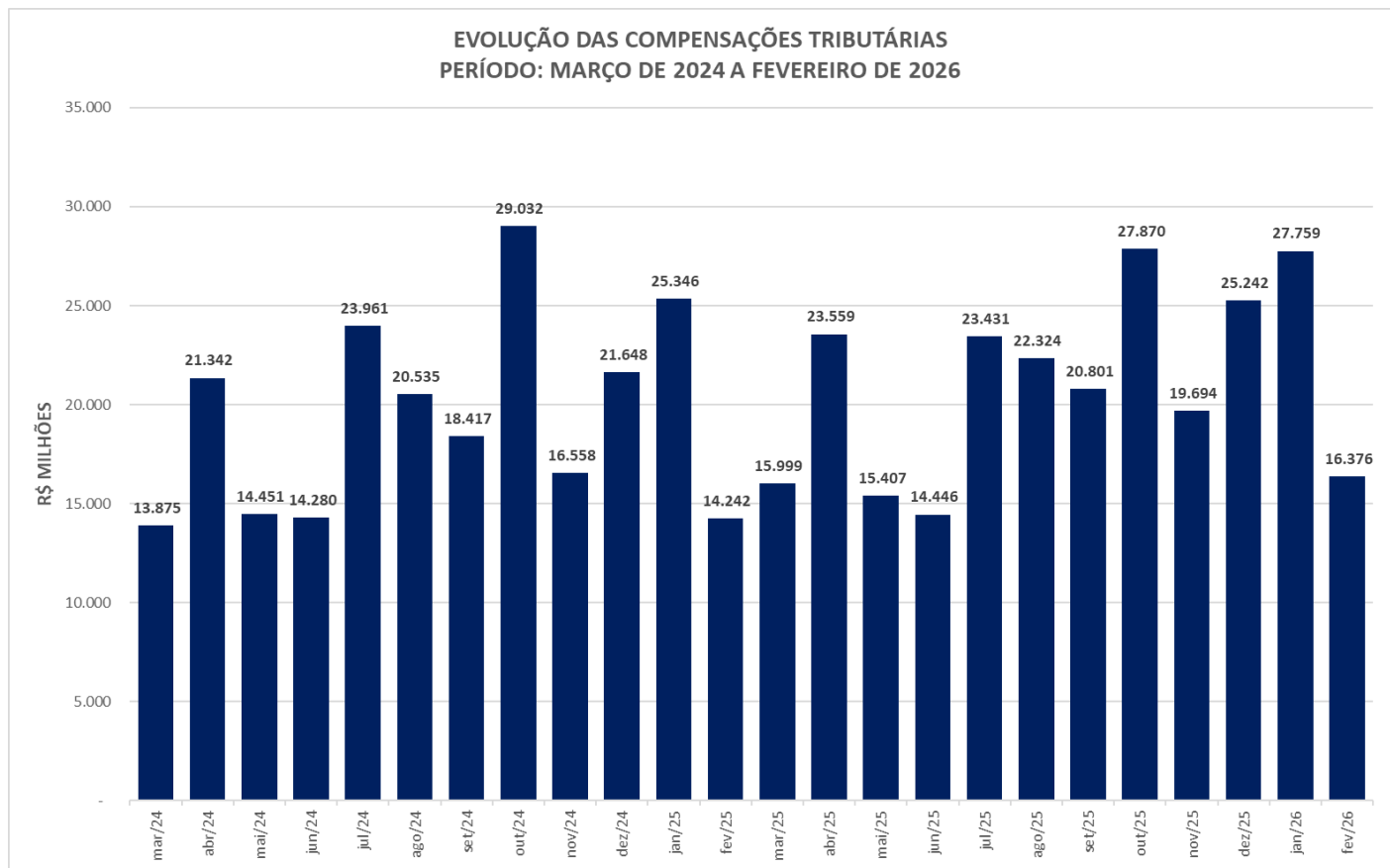
Análise da arrecadação | janeiro a fevereiro de 2026

ARRECADAÇÃO DA RECEITA ADMINISTRADA PELA RFB POR DIVISÃO ECONÔMICA (EXCETO RECEITAS PREVIDENCIÁRIAS)
PERÍODO: JANEIRO A FEVEREIRO - 2026/2025
(A PREÇOS DE FEVEREIRO/2026 - IPCA)

UNIDADE: R\$ MILHÕES

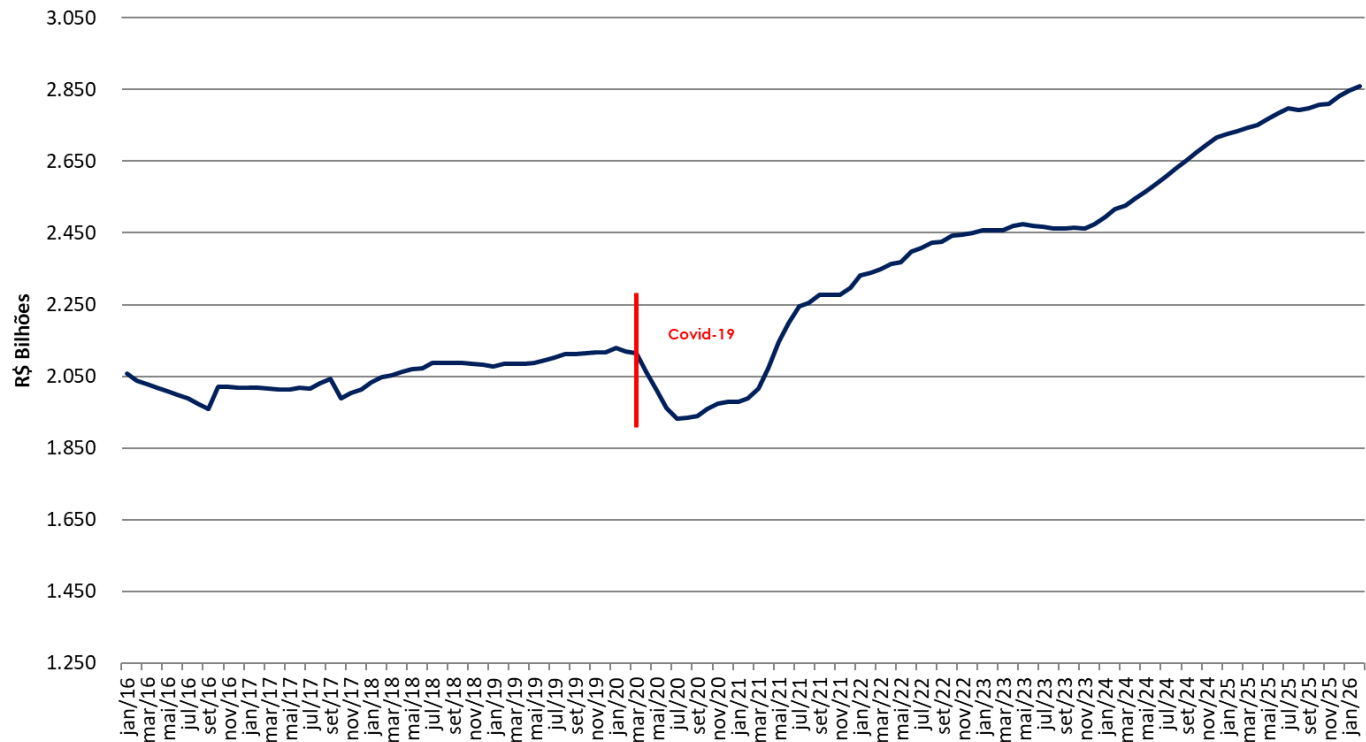
DIVISÃO ECONÔMICA (CNAE)	ARRECADAÇÃO		DIFERENÇAS	
	JAN-FEV/26 [A]	JAN-FEV/25 [B]	[A]-[B]	[A]/[B]%
. EXTRAÇÃO DE PETRÓLEO E GÁS NATURAL	19.282	5.749	13.533	235,41
. ENTIDADES FINANCEIRAS	70.816	65.585	5.231	7,98
. ADMIN. PÚBLICA, DEFESA E SEGURIDADE SOCIAL	20.843	16.426	4.417	26,89
. ATIVID. DE PRESTAÇÃO DE SERVIÇOS DE INFORMAÇÃO	9.809	5.852	3.958	67,63
. ATIVIDADES AUXILIARES DO SETOR FINANCEIRO	17.734	15.798	1.936	12,25
. ATIV. DE EXPLORAÇÃO DE JOGOS DE AZAR E APOSTAS	2.538	756	1.782	235,72
. EDUCAÇÃO	7.973	6.248	1.725	27,62
. SEGUROS E PREVIDÊNCIA COMPLEMENTAR	17.019	15.488	1.531	9,88
. ELETRICIDADE	10.024	8.577	1.448	16,88
. COMÉRCIO VAREJISTA	17.286	16.204	1.081	6,67
SUBTOTAL [A]	193.324	156.683	36.642	23,39
DEMAIS [B]	212.847	227.938	(15.091)	(6,62)
TOTAL [C]=[A]+[B]	406.171	384.621	21.551	5,60

Análise da arrecadação | fevereiro de 2026



Análise da arrecadação | fevereiro de 2026

DESEMPENHO DA ARRECAÇÃO DAS RECEITAS ADMINISTRADAS PELA RFB ACUMULADA EM 12 MESES
PERÍODO: JANEIRO DE 2016 A FEVEREIRO DE 2026
(A PREÇOS DE FEVEREIRO/2026 - IPCA)



Análise da arrecadação | fevereiro de 2026

DESEMPENHO DA ARRECADAÇÃO DAS RECEITAS FEDERAIS
PERÍODO: JANEIRO DE 2011 A FEVEREIRO DE 2026
(A PREÇOS DE FEVEREIRO/2026 - IPCA)

UNIDADE: R\$ MILHÕES

MÊS	ARRECADAÇÃO															
	2026	2025	2024	2023	2022	2021	2020	2019	2018	2017	2016	2015	2014	2013	2012	2011
JAN	328.031	316.742	308.610	289.315	286.057	241.816	245.503	234.503	236.069	214.368	212.684	227.987	241.111	238.931	224.163	211.389
FEV	222.117	210.172	203.427	181.201	178.909	169.946	162.938	167.472	158.958	143.630	143.122	161.774	160.992	155.623	156.422	147.695
FEV	550.149	526.913	512.036	470.515	464.967	411.763	408.441	401.975	395.027	357.999	355.806	389.761	402.103	394.554	380.585	359.084
MAR	-	216.454	207.553	193.573	194.392	181.804	153.437	158.702	159.626	153.566	155.369	166.996	166.204	163.167	178.812	162.175
ABR	-	254.631	248.273	229.328	228.608	206.064	141.901	199.713	197.184	182.865	178.800	192.475	201.807	199.953	199.809	193.065
MAI	-	235.964	219.176	198.417	192.838	185.190	109.014	162.510	159.441	150.869	152.337	160.033	166.755	177.313	167.589	161.424
JUN	-	239.943	225.036	202.690	209.752	177.814	121.151	172.059	164.371	161.133	156.445	168.479	172.687	172.466	174.192	186.401
JUL	-	259.343	248.015	226.400	236.325	219.908	162.326	197.201	191.555	169.777	170.365	180.854	186.706	189.747	188.071	203.023
AGO	-	213.233	216.475	193.375	201.735	186.434	173.825	171.551	162.345	160.606	144.973	161.305	177.874	168.541	164.148	167.221
SET	-	220.280	217.180	194.582	195.245	187.618	166.228	163.010	162.913	162.486	149.530	163.007	170.014	168.464	165.633	167.438
OUT	-	265.963	263.542	240.093	239.843	222.138	211.730	193.247	193.277	185.633	234.172	175.757	198.221	200.898	190.558	196.993
NOV	-	229.849	221.537	199.212	199.992	193.700	190.998	177.987	175.385	175.862	160.617	160.438	193.977	222.611	175.172	174.395
DEZ	-	295.745	275.218	255.342	242.840	236.981	213.962	207.370	207.542	209.707	199.859	202.262	211.398	232.043	214.367	212.334
TOTAL	550.149	2.958.319	2.854.042	2.603.526	2.606.537	2.409.415	2.053.013	2.205.327	2.168.666	2.070.503	2.058.273	2.121.367	2.247.746	2.289.756	2.198.936	2.183.554

ARRECADAÇÃO

FEV-2026

Obrigado!