

PAINEL ECONÔMICO-FINANCEIRO DA SAÚDE SUPLEMENTAR

2º trimestre de 2025

Diretoria de Normas e Habilitação das Operadoras
DIOPE

Dados e Indicadores do Setor

Publicado em 07/07/2023 07h00 | Atualizado em 28/11/2023 09h13


- ✓ Informações gerais
- ✓ Beneficiários de planos privados de saúde
- ✓ Operadoras de planos privados de saúde
- ^ Dados Financeiros e Publicações Relacionadas

Demonstrações contábeis

Receitas e despesas - ANS Tabnet

Publicações

- ✓ Atlas Econômico-Financeiro da Saúde Suplementar
- ✓ Painel Econômico-Financeiro da Saúde Suplementar



OPS Médico-
Hospitalares

52,9 mi - MH

Beneficiários

15,4 mi - OD

Beneficiários

696

OPS

R\$ 186,3 bi

Receitas*



OPS Excl.
Odontológicos

19,1 mi - OD

Beneficiários

242

OPS

R\$ 2,4 bi

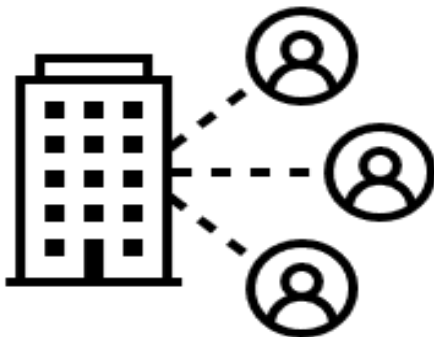
Receitas**

177

ADMBN

R\$ 1,2 bi


Receitas**



Administradoras de
Benefícios

R\$ 190 bi
Receita Total

Tipo de
Contratação



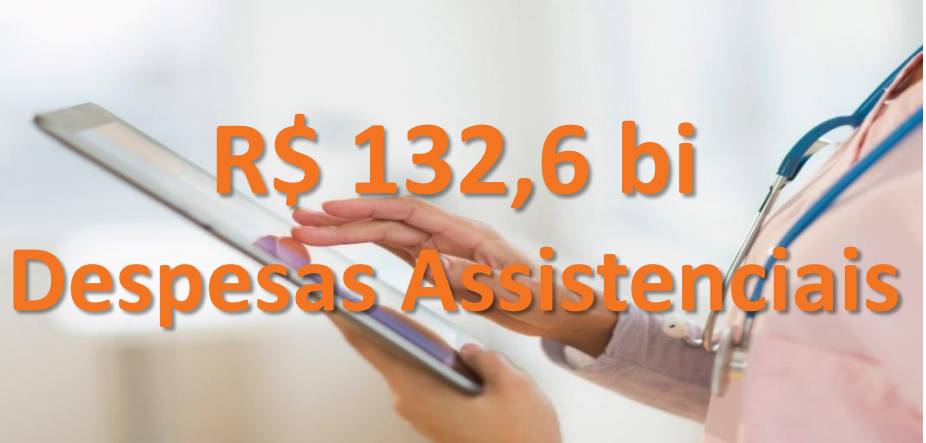
16%

Plano
Individual /
Familiar



84%

Plano Coletivo
Empresarial e
Adesão



Fonte: Sala de Situação 06/2025 , TABNET ANS 06/2025 e DIOPS – 2º trim 2025

* Não consideradas as OPS com TC celebrado c/ ANS envolvendo prazos para regularização de aspectos contábeis

** O envio do DIOPS do 1º, 2º e 3º trimestres de regulados classificados como S4 pequeno porte é facultativo, o que inclui maior parte das administradoras de benefícios e as OPS odontológicas de pequeno porte

Números gerais consolidados – 2º trimestre de 2025

R\$ 190 bilhões*
Receitas Totais
(+11,6% - 2º trim 2024)

R\$ 173 bilhões*
Despesas Totais
(+6,9% - 2º trim 2024)

R\$ 4,03 bilhões
Impostos e
Participações

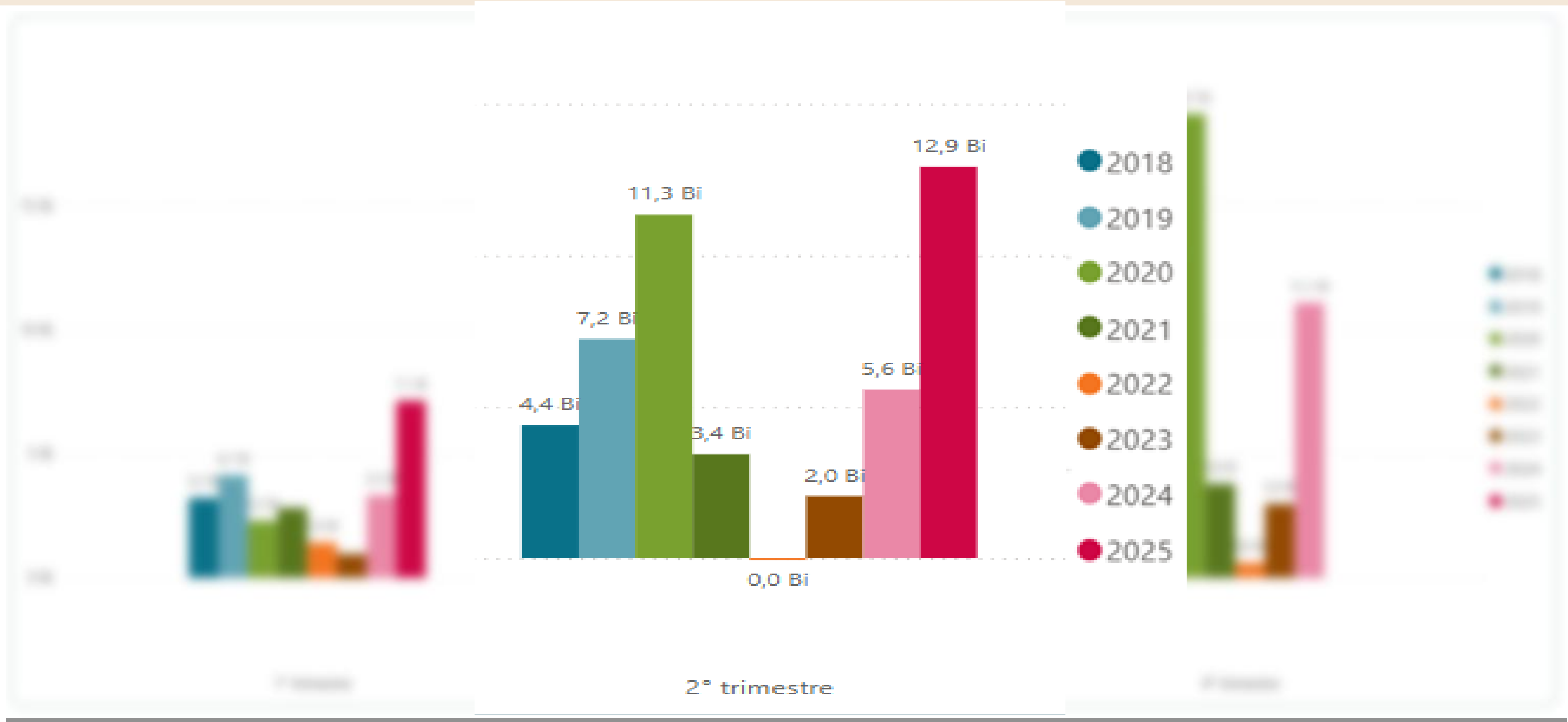


=

Lucro/Sobra
R\$ 12,9 bilhões
(+131,9% - 2º trim 2024)

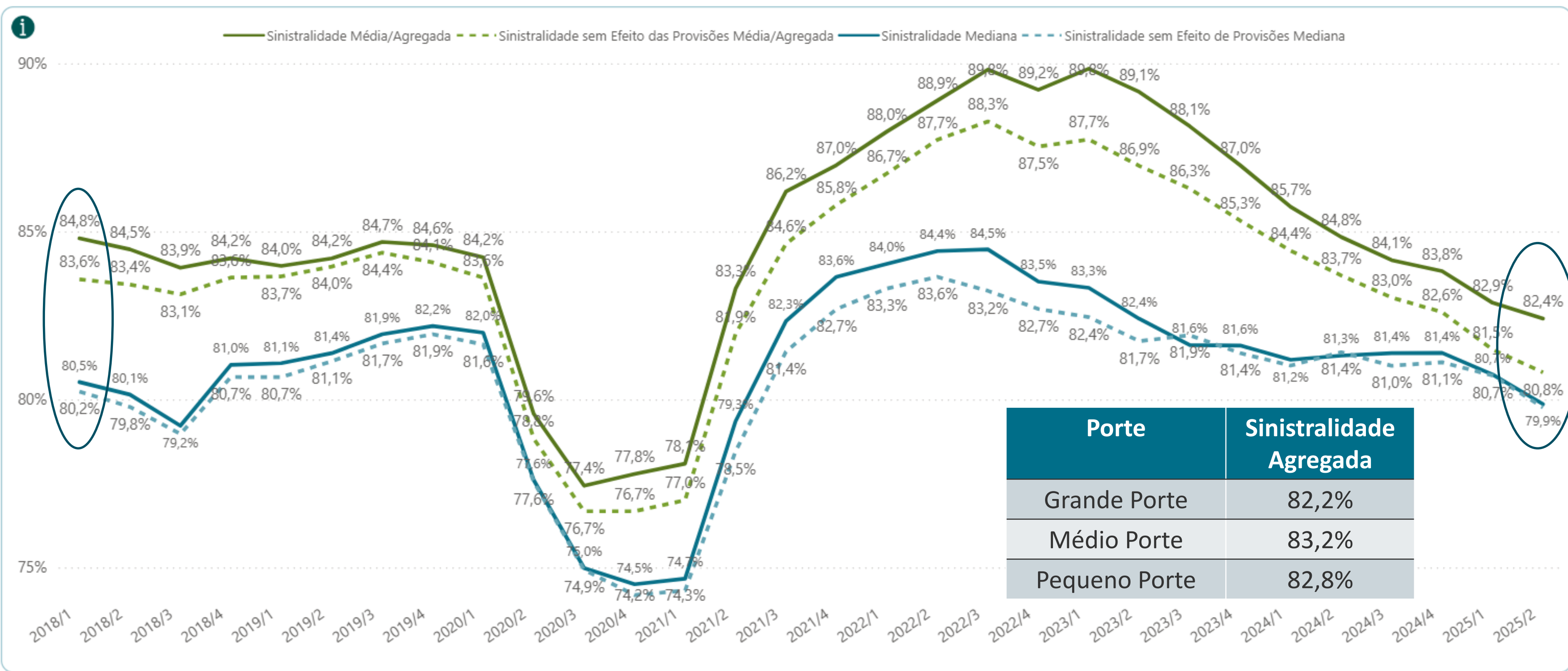
6,8% das Receitas Totais
ou
7,8% das Receitas de
Operações Saúde

Números gerais consolidados – 2 trimestre de 2025



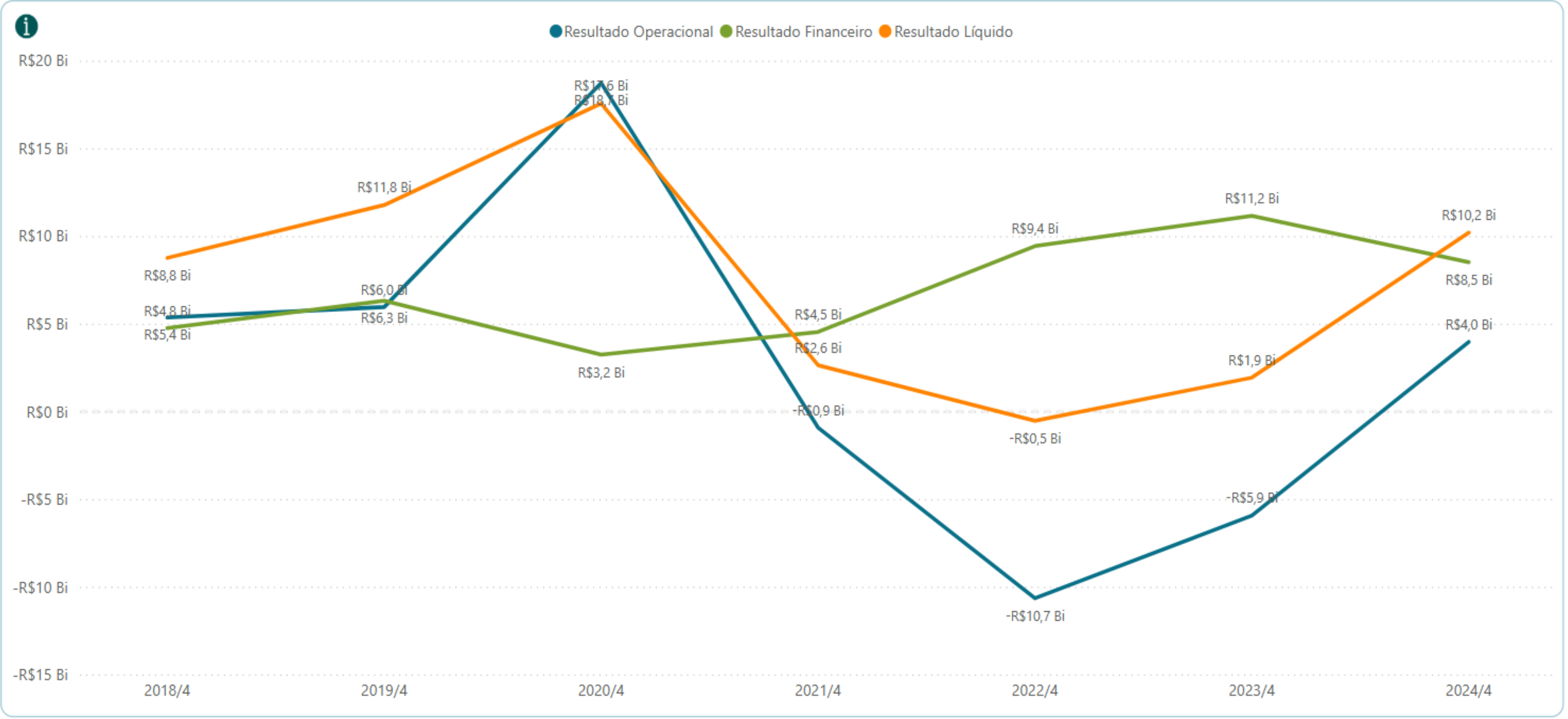
* Não consideradas as OPS com TC celebrado c/ ANS envolvendo prazos para regularização de aspectos contábeis
** O envio do DIOPS do 1º, 2º e 3º trimestres de regulados classificados como S4 pequeno porte é facultativo, o que inclui maior parte das administradoras de benefícios e as OPS odontológicas de pequeno porte

Sinistralidade apurada em 12 meses

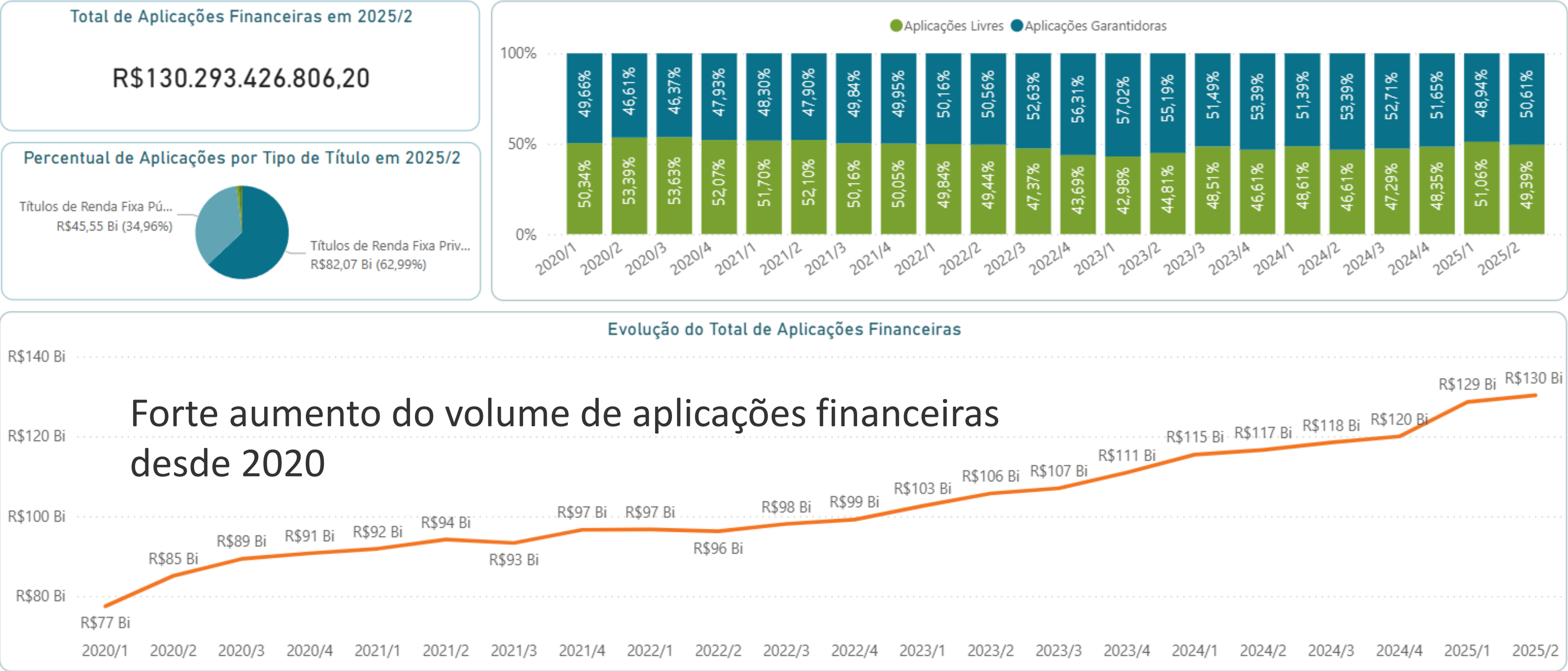


Sinistralidade, no acumulado de 12 meses, está patamar em patamar inferior ao período pré-pandemia. Efeito de ajustes de estimativas de provisões técnicas (puxado por grandes operadoras) aumentaram a sinistralidade agregada em 1.6 p.p.

Relevância do Resultado Financeiro no desempenho das OPS MH



Aplicações financeiras – OPS MH ao final do 2ª trim 2025 : R\$ 130,2 bilhões em aplicações financeiras, sendo R\$ 64 bilhões em aplic. livres (49,4%) e R\$ 66 bilhões (50,6%) em aplic. garantidoras.





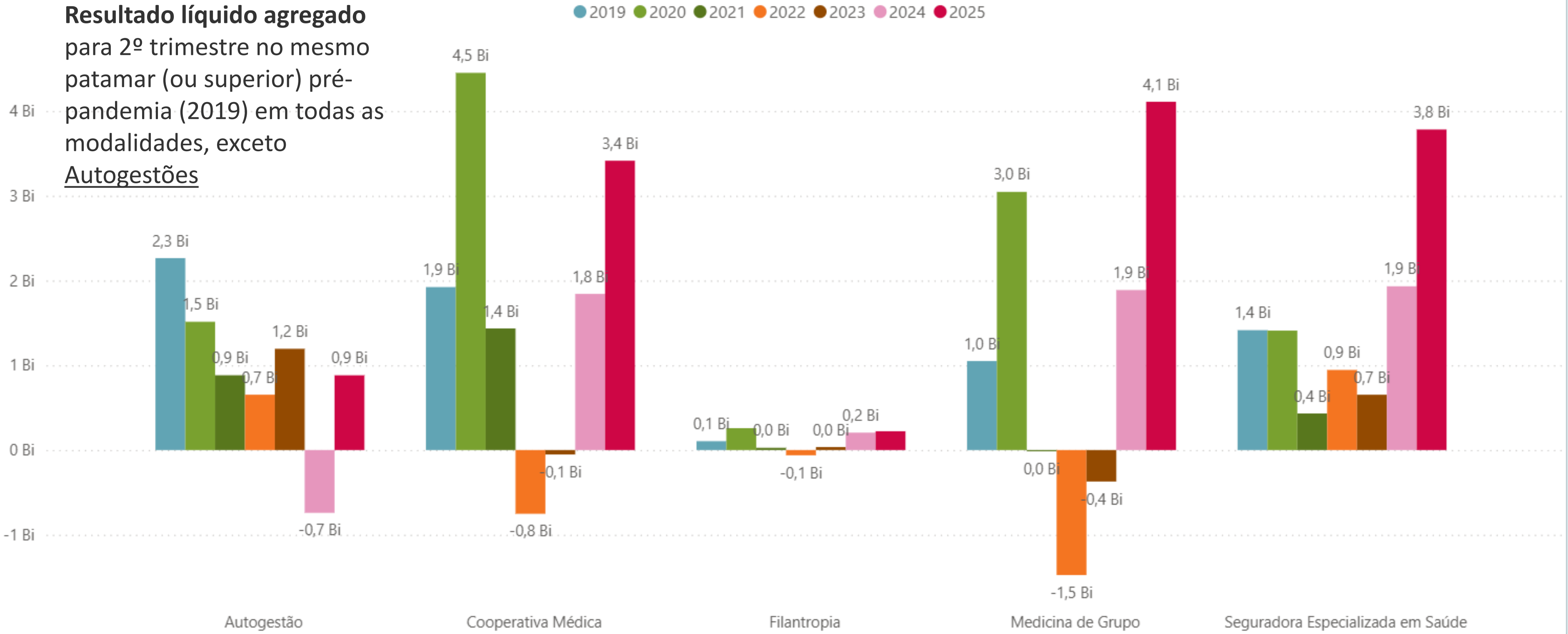
Dados até o 2º Trimestre 2025

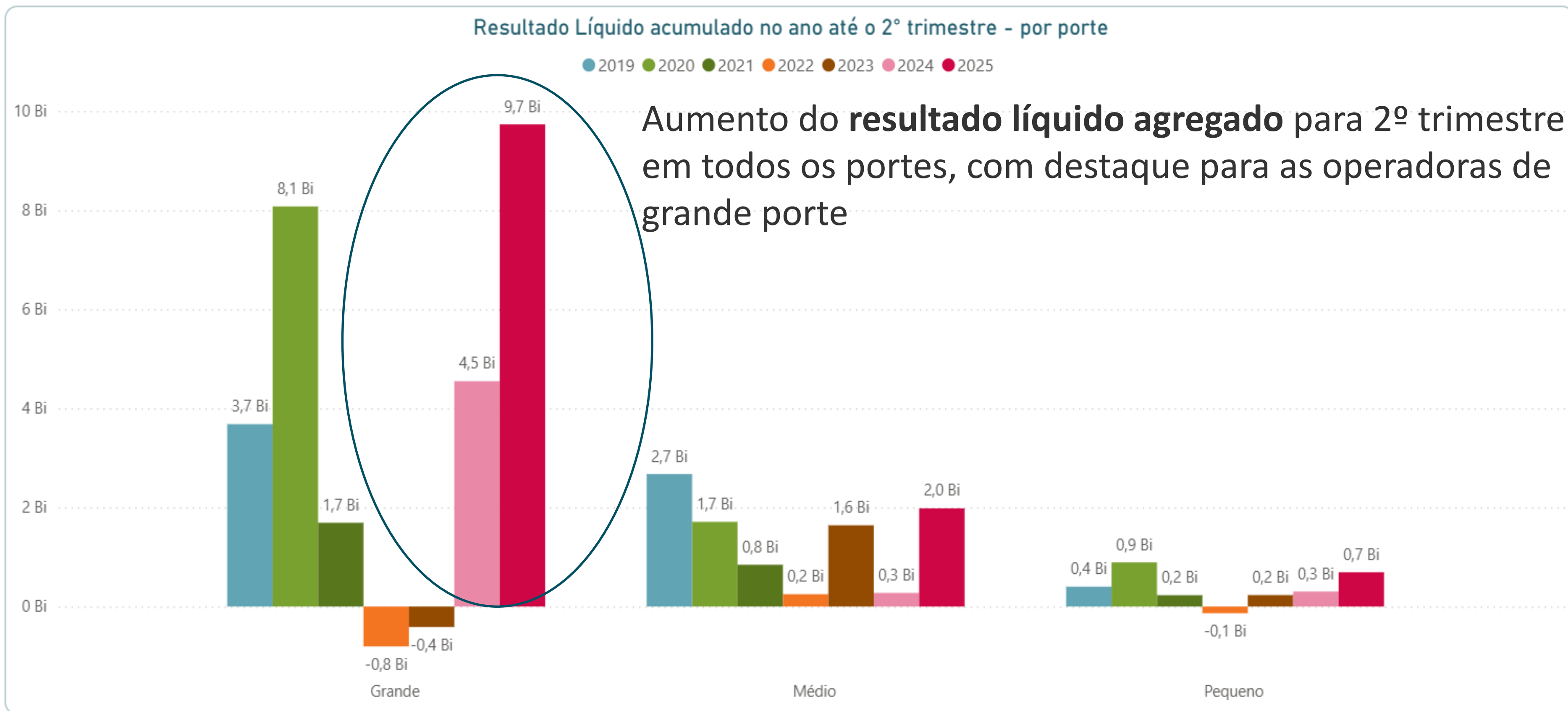
Recortes Modalidades e Portes



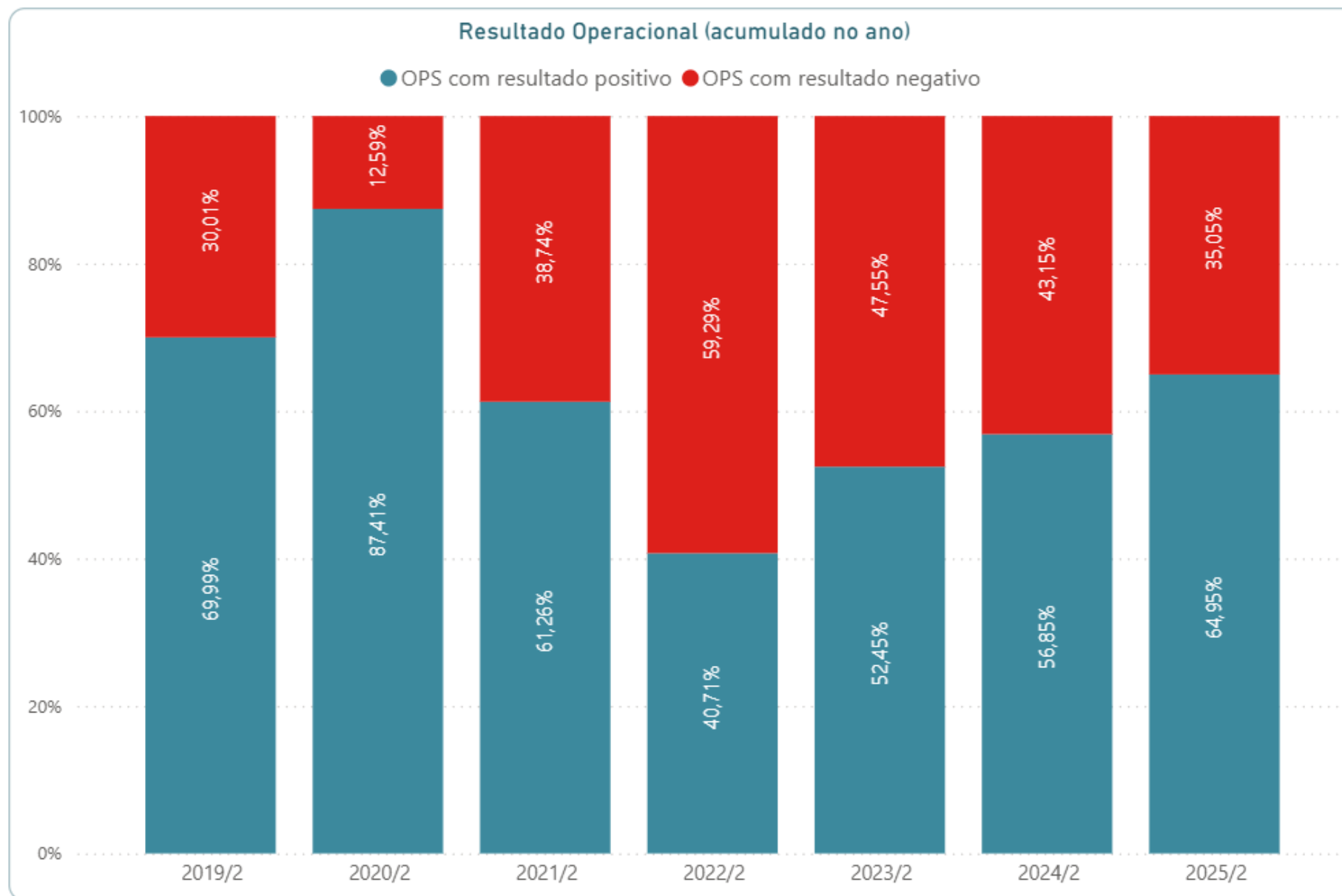
Resultado Líquido acumulado no ano até o 2º trimestre - por modalidade

Resultado líquido agregado para 2º trimestre no mesmo patamar (ou superior) pré-pandemia (2019) em todas as modalidades, exceto Autogestões

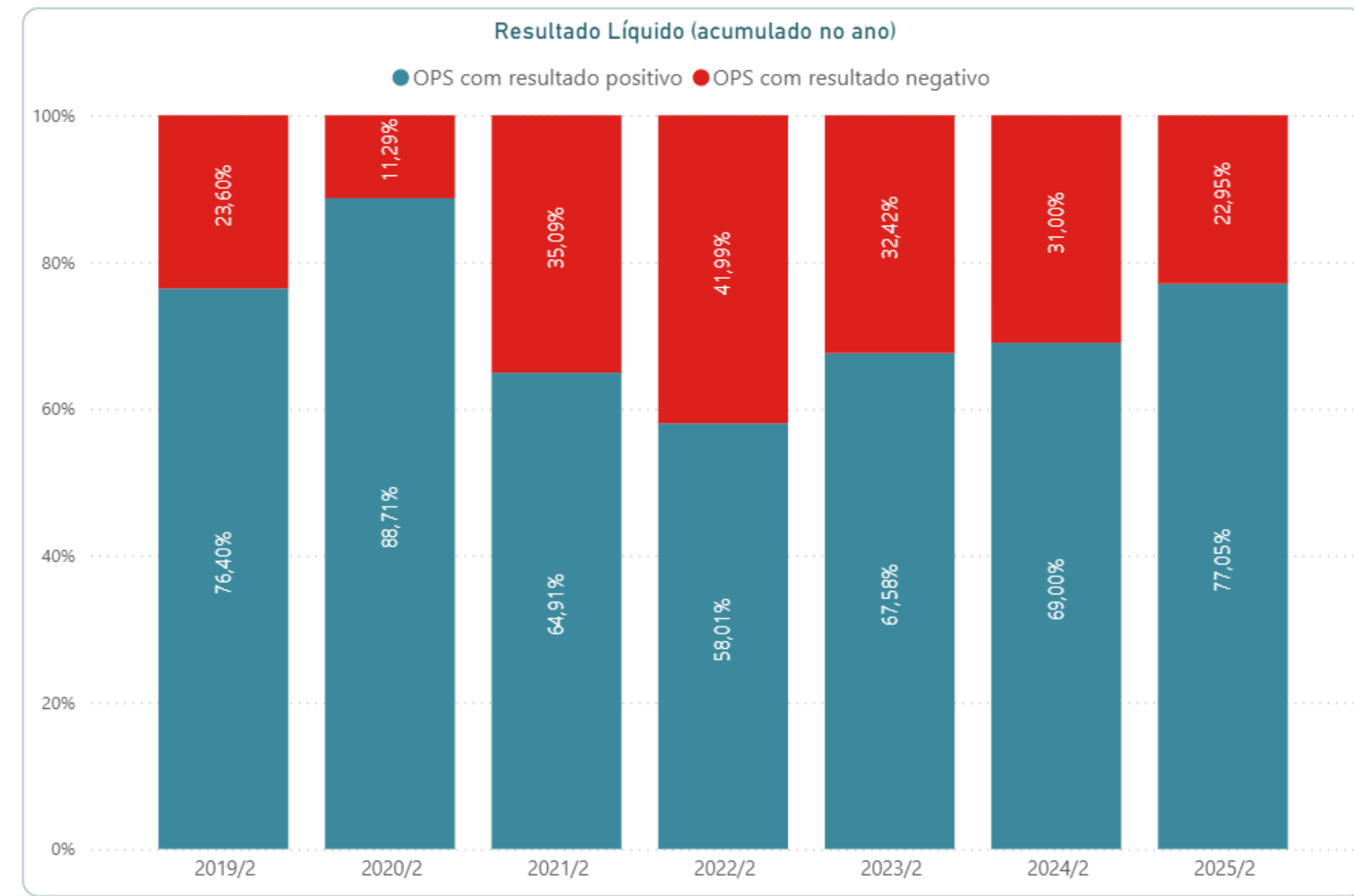




Raio X por quantidade de operadoras – Resultados – OPS MH

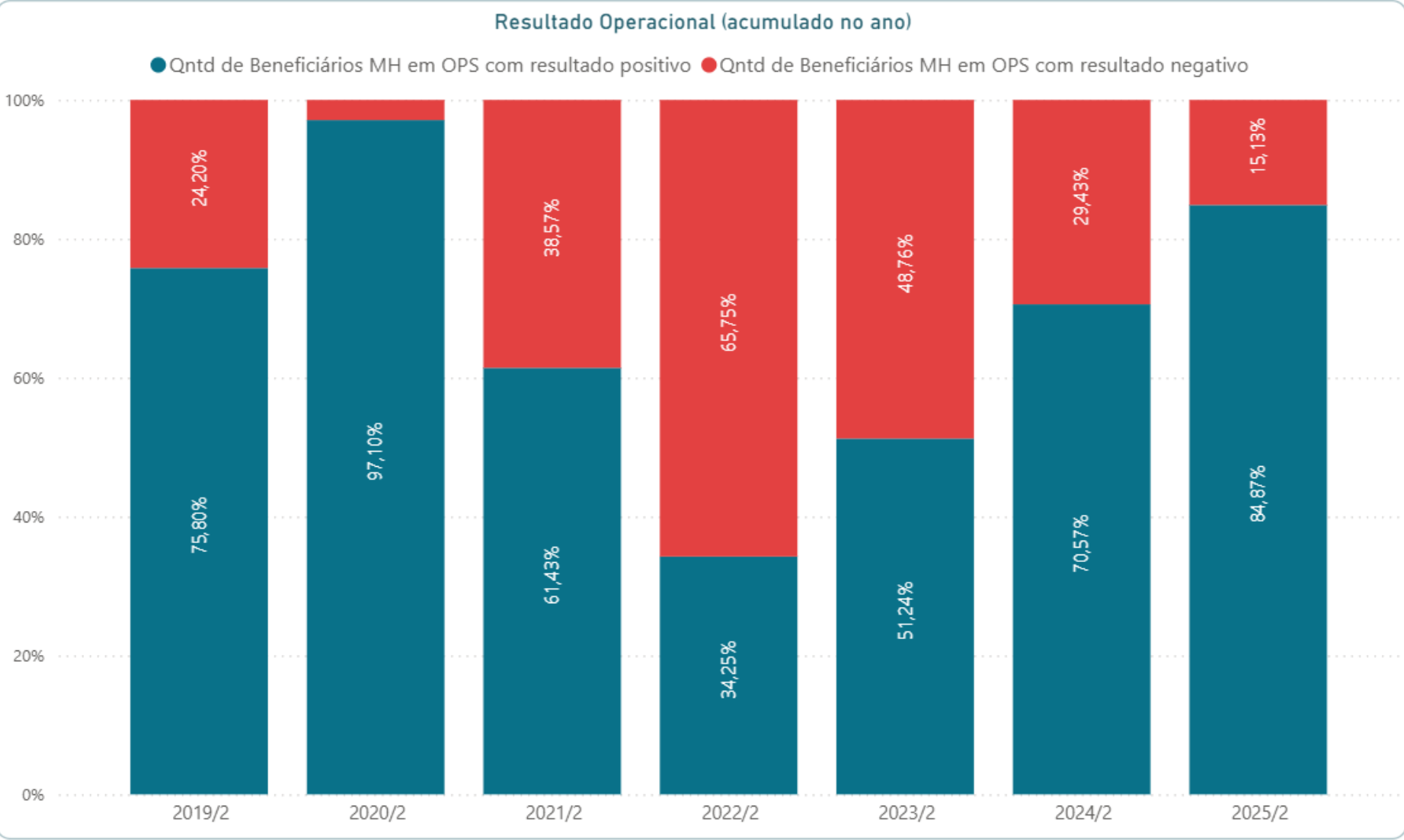


64,95% das OPS MH (417) fecharam o 2º trim de 2025 com lucro/sobra operacional. **35,05%** das OPS MH (225) fecharam com prejuízo operacional (menor % de OPS com prejuízo no acumulado até o 2º trim desde 2020).



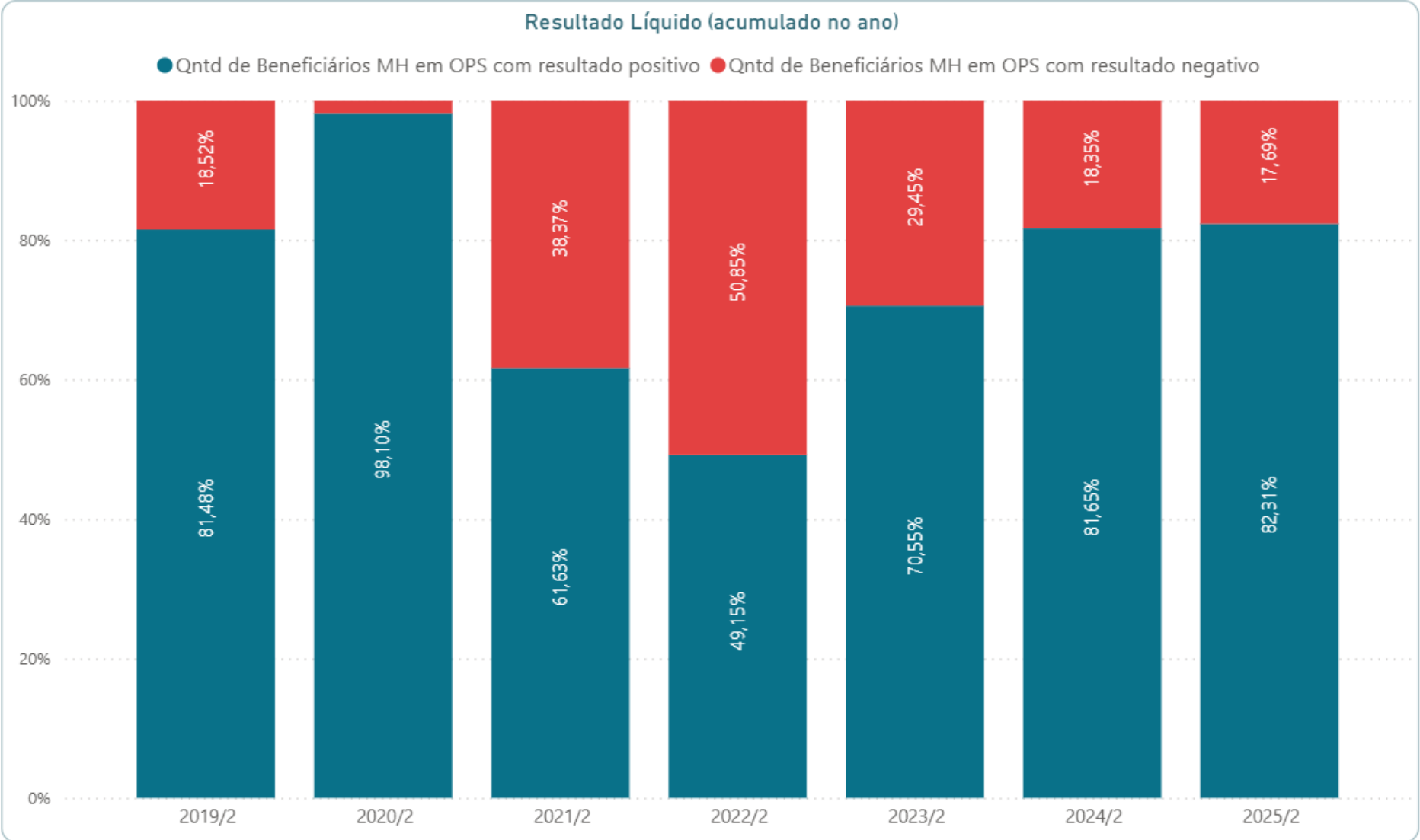
497 OPS MH (**77,05%**) fecharam o 2º trim de 2025 com lucro/sobra líquida. 148 OPS MH (**22,95%**) fecharam o período com prejuízo (menor % de OPS com prejuízo no acumulado até o 2º trim desde 2020).

Raio X por quantidade de beneficiários – Resultados – OPS MH



43,2 milhões vínculos de beneficiários **(84,9%)** em OPS MH que fecharam o acumulado até o 2º trim 2025 com resultado operacional positivo.

7,7 milhões beneficiários **(15,1%)** em OPS MH que fecharam período com resultado operacional negativo



42 milhões de vínculos de beneficiários **(82,3%)** em OPS MH que fecharam o acumulado até o 2º trim 2025 com resultado líquido positivo.

9 milhões beneficiários **(17,7%)** em OPS MH que fecharam período com prejuízo líquido

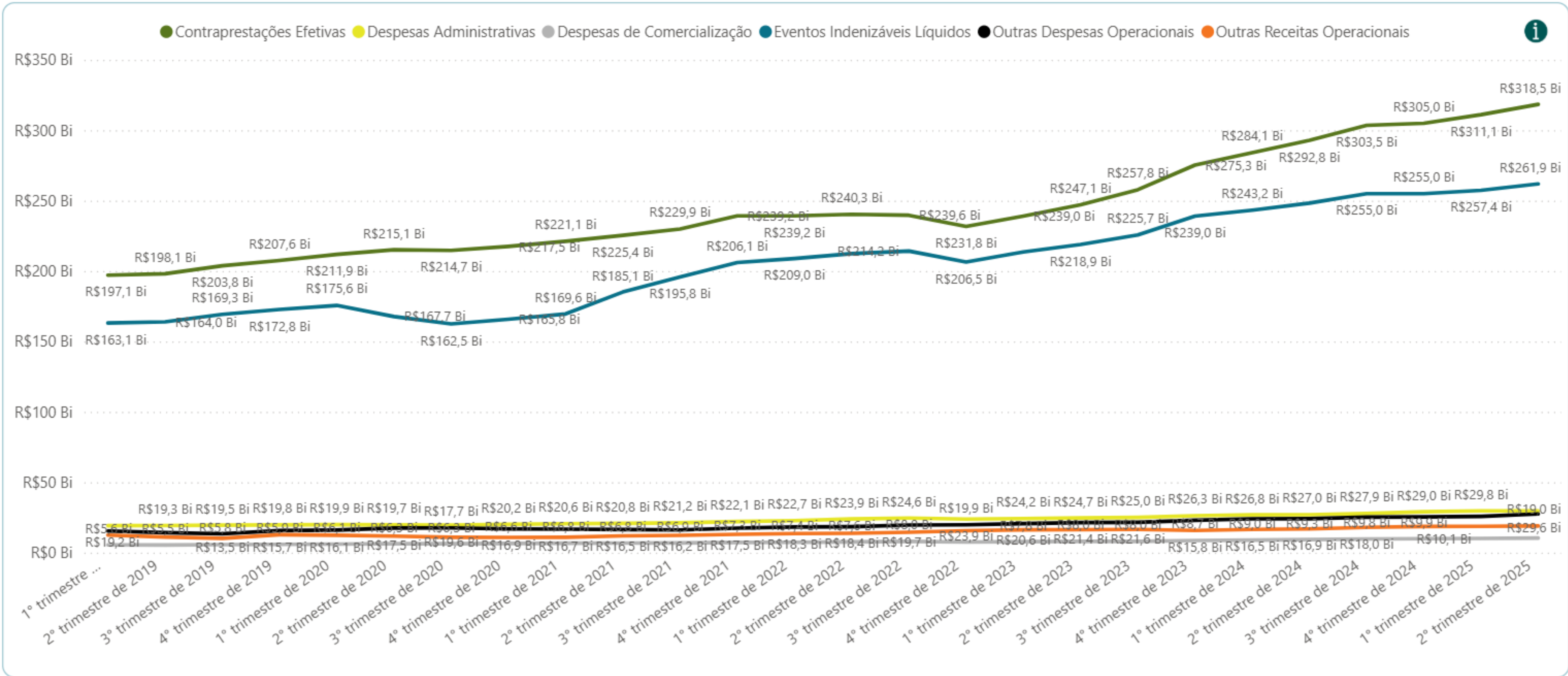


Evolução até 2º Trimestre 2025

Análises Econômico-Financeiras – OPS MH



Receitas e Despesas OPS MH – Série 12 meses

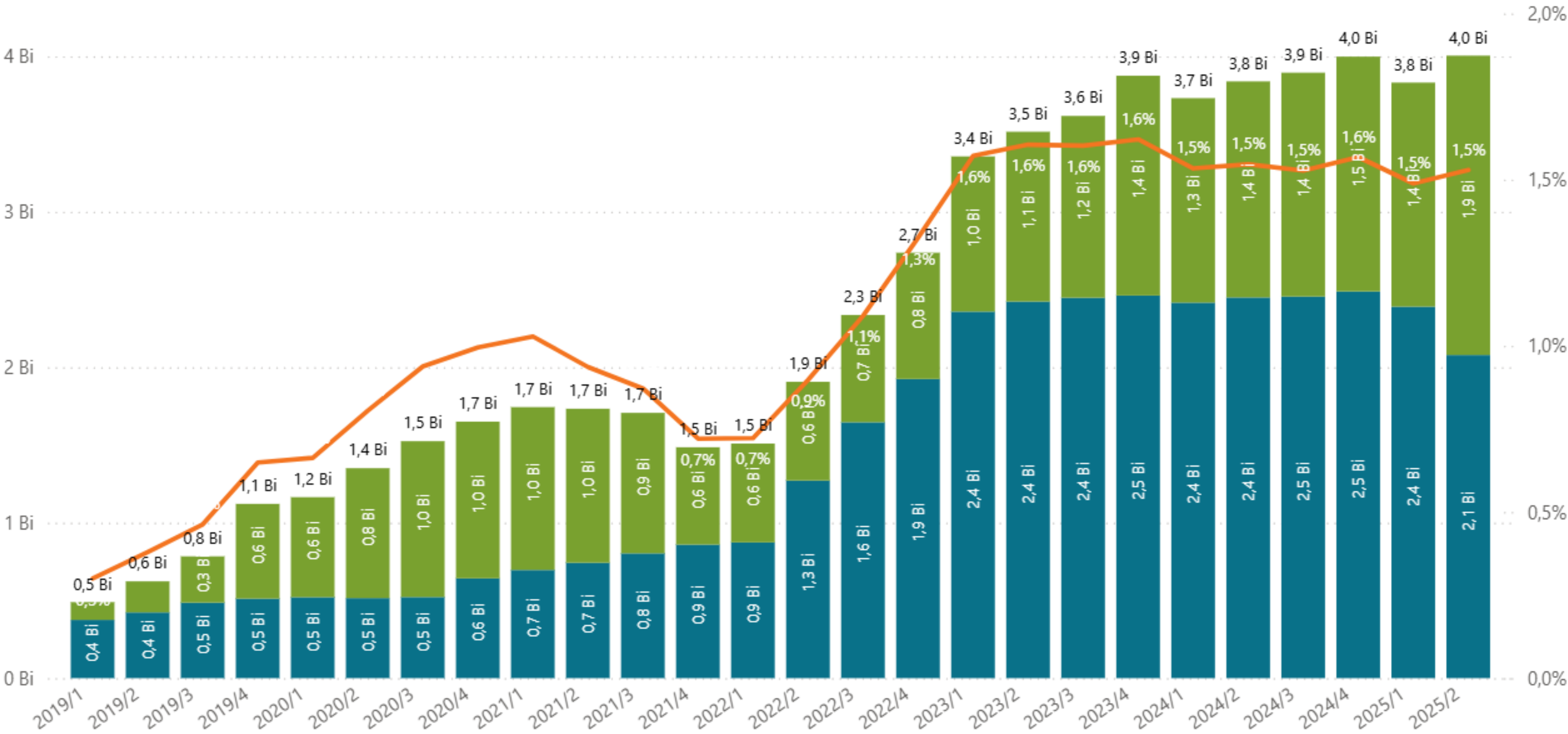


Contraprestações (Mensalidades) e Eventos Indenizáveis (Despesas Assistenciais) são as contas, em valor nominal, com maior volume nas OPS MH

Despesas Judiciais (OPS MH)

Despesas Judiciais (últimos 12 meses)

● Despesas Judiciais com eventos conhecidos de assistência à saúde ● Despesas Judiciais com eventos não cobertos ● % de Despesas Judiciais em relação aos Eventos Indenizáveis



i Observações importantes

"Despesas Judiciais com eventos conhecidos de assistência à saúde" (contas contábeis 411XXXXX7) decorrem de ações relacionadas a procedimentos previstos no contrato de plano de saúde.

"Despesas Judiciais com eventos não cobertos" (contas contábeis 4413X9X4) decorrem de ações cuja demanda não se encontra prevista no contrato de plano de saúde. Os valores incluem a variação das respectivas provisões para contingências efetuadas no passivo das operadoras. A depender do movimento dessas provisões, é possível que o gráfico apresente valores negativos quando a visualização for feita por operadora, de forma individualizada.

* Abertura das contas contábeis da forma atual se deu a partir de 2019 (RN nº 435, de 2019)

Obrigado!



DISQUE ANS
0800 701 9656



Formulário eletrônico
www.gov.br/ans



Atendimento presencial
em Núcleos da ANS



Atendimento exclusivo
para deficientes auditivos
0800 021 2105



[ans.reguladora](https://www.facebook.com/ans.reguladora)



[@ANS_reguladora](https://twitter.com/ANS_reguladora)



[company/ans_reguladora](https://www.linkedin.com/company/ans_reguladora)



[@ans.reguladora](https://www.instagram.com/ans.reguladora)



[ansreguladoraoficial](https://www.youtube.com/ansreguladoraoficial)

